

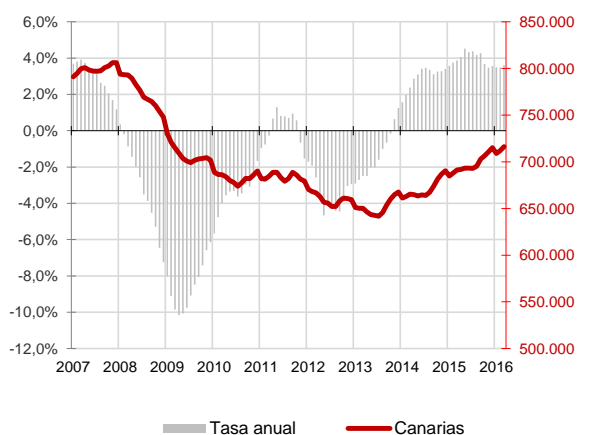
CANARIAS AFILIADOS A LA SEGURIDAD SOCIAL



Marzo 2016

La media de afiliados a la Seguridad Social en Canarias aumenta en marzo en 4.308 ocupados respecto al mes anterior (0,6%) y se sitúa en los 716.177 trabajadores, 24.930 más que hace un año (3,6%). A nivel nacional la subida es de 138.086 trabajadores y el crecimiento anual se cifra en el 2,8%.

Afiliados a la Seguridad Social Canarias

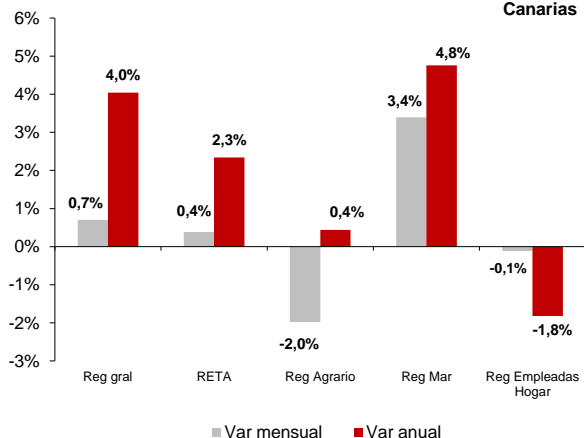


Afiliados a la Seguridad Social

La media mensual de trabajadores afiliados a la Seguridad Social se sitúa en marzo en 716.177 personas, lo que supone un aumento mensual en la afiliación de 4.308 trabajadores (0,6%) y un incremento de 24.930 afiliados en el Archipiélago respecto a marzo de 2015, que se cuantifica en una tasa anual del 3,6%.

En el conjunto nacional, la media de afiliados se incrementa en 138.086, cantidad que representa un aumento del 0,8% y coloca el total de personas que cotizan a la seguridad social en 17.305.798 trabajadores, 472.998 más que hace un año, lo que supone un crecimiento a una tasa anual del 2,8%.

Afiliados por regímenes Canarias

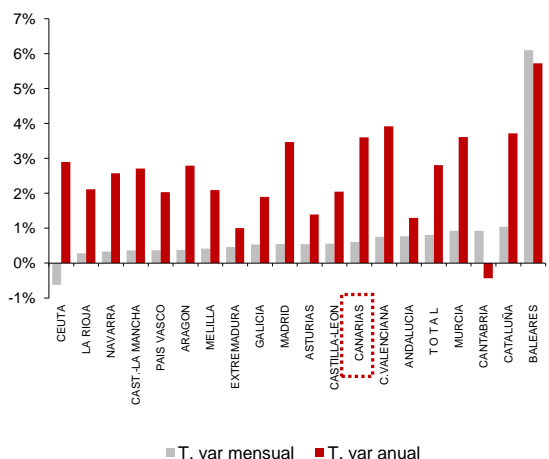


Regímenes de afiliación

La media de afiliados al régimen general aumentó un 0,7% en el mes y la tasa anual subió un 4%. Por su parte, los trabajadores autónomos experimentaron un incremento del 0,4% mensual y del 2,3% anual.

El régimen agrario registra una caída del 2% mensual y un aumento del 0,4% anual. El régimen del mar aumenta su afiliación un 3,4% sobre el mes anterior y la tasa anual se cifra en 4,8%. El sistema especial de empleadas del hogar cae un 0,1% mensual y un 1,8% respecto al año anterior.

Afiliados por CC.AA.



Comunidades Autónomas

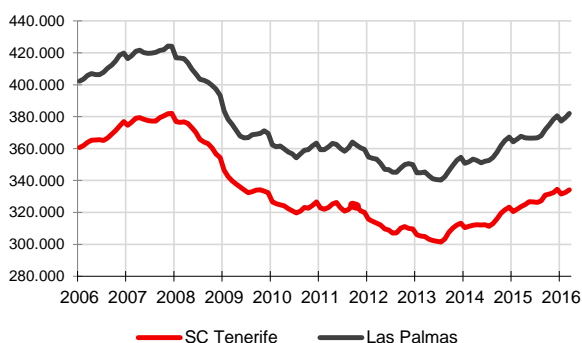
En casi todas las regiones españolas se han producido aumentos mensuales de la afiliación media. El mayor fue del 6,1% en Baleares seguido del 1% de Cataluña. El incremento menos acusado fue del 0,3% en La Rioja y la Comunidad Foral de Navarra. El único descenso mensual se registró en Ceuta y fue del -0,6%. Canarias (0,6%) junto a Castilla y León, es la quinta región con mayor aumento de la afiliación media.

Respecto a la tasa de variación anual, la afiliación ha aumentado también en casi todas las regiones. El crecimiento más elevado se produce en Baleares (5,7%), seguido de la Comunidad Valenciana (3,9%). El menor se ha registrado en Extremadura (1%), seguido de Andalucía (1,3%).



Marzo 2016

Afiliados a la Seguridad Social por provincias

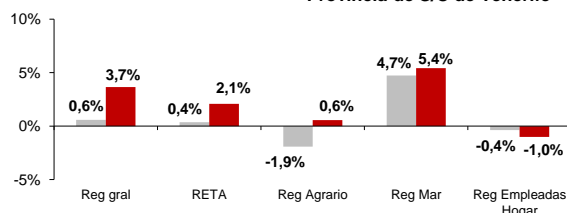


Afiliación provincial

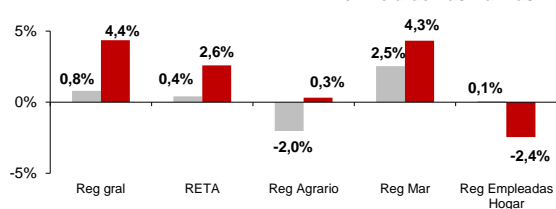
La provincia de Santa Cruz de Tenerife registra una evolución mensual positiva con 1.707 trabajadores más hasta un total de 334.208. En Las Palmas el número de afiliaciones se sitúa en marzo en 381.968, debido al aumento de 2.601 trabajadores registrado el último mes.

Las tasas de variación anual reflejan crecimientos en ambas provincias, con un aumento del 3,3% de la afiliación media en la provincia occidental y del 3,9% en la oriental. En términos absolutos existen 10.588 trabajadores más que hace un año en Santa Cruz de Tenerife y 14.342 en Las Palmas.

Provincia de S/C de Tenerife



Provincia de Las Palmas



■ Var mensual ■ Var anual

Regímenes por provincias

Los afiliados al régimen general aumentan un 0,6% en la provincia de Santa Cruz de Tenerife y un 0,8% en la de Las Palmas.

Se produce un aumento mensual en los afiliados al régimen de autónomos del 0,4% tanto en la provincia occidental como en la oriental.

El régimen agrario disminuye en marzo un 1,9% en Santa Cruz de Tenerife y un 2% en Las Palmas. En el caso de la afiliación al régimen del mar aumenta en Santa Cruz de Tenerife (4,7%) y en Las Palmas (2,5%). Por último, el de empleadas del hogar cae un 0,4% en Santa Cruz de Tenerife y aumenta un 0,1% en Las Palmas.

Regional / Nacional

	Canarias				España			
	Último dato	Tasa mensual	Tasa media*	Tasa anual	Último dato	Tasa mensual	Tasa media*	Tasa anual
Afiliados medios a la Seg. Soc.	716.177	0,61%	3,5%	3,6%	17.305.798	0,8%	3,0%	2,8%
Régimen General	570.817	0,70%	3,9%	4,0%	12.881.131	1,0%	3,5%	3,4%
Régimen Autónomo	115.645	0,4%	2,3%	2,3%	3.169.296	0,5%	1,2%	1,2%
Régimen Agrario	13.736	-2,0%	1,2%	0,4%	757.659	-0,7%	3,1%	1,1%
Reg. Mar (Cta. Ajena)	5.085	3,9%	3,0%	2,6%	48.500	5,3%	1,0%	0,8%
Reg. Mar (Cta. Propia)	561	-1,3%	20,8%	29,5%	14.326	-0,6%	13,3%	20,1%
Reg. Empleadas hogar	10.333	-0,1%	-1,5%	-1,8%	431.414	0,4%	0,1%	0,0%

Provincial

	Santa Cruz de Tenerife				Las Palmas			
	Último dato	Tasa mensual	Tasa media*	Tasa anual	Último dato	Tasa mensual	Tasa media*	Tasa anual
Afiliados medios a la Seg. Soc.	334.208	0,5%	3,3%	3,3%	381.968	0,7%	3,7%	3,9%
Régimen General	263.992	0,6%	3,7%	3,7%	306.825	0,8%	4,1%	4,4%
Régimen Autónomo	56.537	0,4%	2,1%	2,1%	59.108	0,4%	2,6%	2,6%
Régimen Agrario	6.956	-1,9%	1,4%	0,6%	6.780	-2,0%	1,0%	0,3%
Reg. Mar (Cta. Ajena)	1.955	5,2%	3,8%	2,2%	3.130	3,2%	2,4%	2,8%
Reg. Mar (Cta. Propia)	274	1,7%	23,0%	36,0%	287	-3,9%	18,9%	23,8%
Reg. Empleadas hogar	4.495	-0,4%	-0,9%	-1,0%	5.839	0,1%	-1,9%	-2,4%

* promedio de lo que va de año