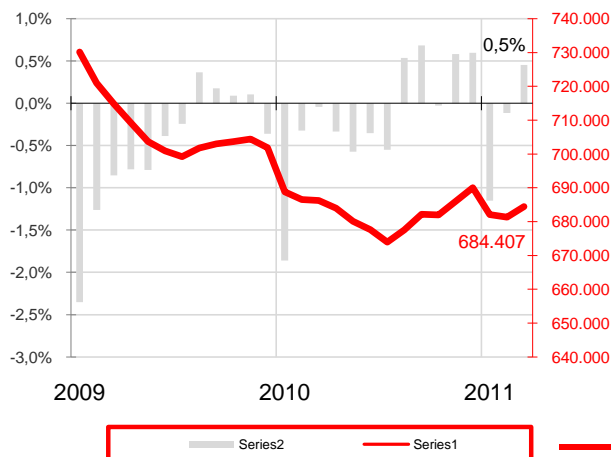


Afiliados a la Seguridad Social Canarias

MARZO 2011

En Canarias la media de afiliados aumenta un 0,5% en marzo, registrando una tasa anual negativa del 0,3%, la más baja de los últimos años. Asimismo, la variación mensual también es positiva en los regímenes general y de autónomos (0,5% y 0,3%, respectivamente), aunque la tasa de variación anual continúa siendo negativa en ambos.

Afiliados a la Seguridad Social Canarias

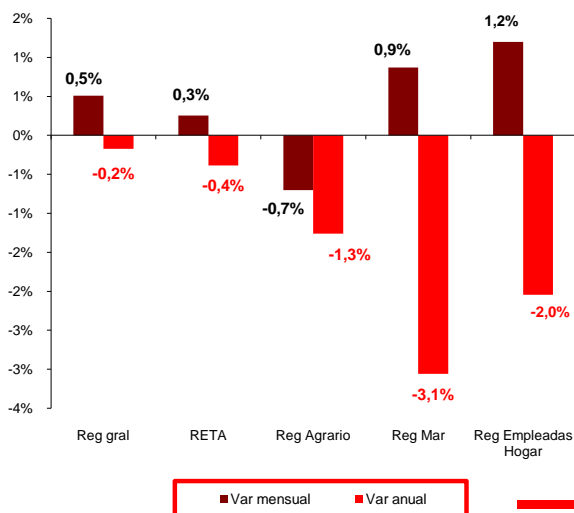


Afiliados a la Seguridad Social

En marzo, la media mensual de trabajadores afiliados a la Seguridad Social se situó en 684.407 personas, con un aumento en la afiliación de 3.072 trabajadores sobre el mes anterior y una tasa mensual del 0,5%. Atendiendo a la variación anual, Canarias continúa con una tasa negativa (-0,3%), perdiendo así en un año 1.878 trabajadores.

En el conjunto nacional, la media de afiliados creció en 45.660 trabajadores, lo que supone una tasa mensual del 0,3% y coloca el total de personas que cotizan a la seguridad social en 17.392.754 trabajadores, 205.054 menos que hace un año, con una tasa interanual del -1,1%.

Afiliados por regímenes.

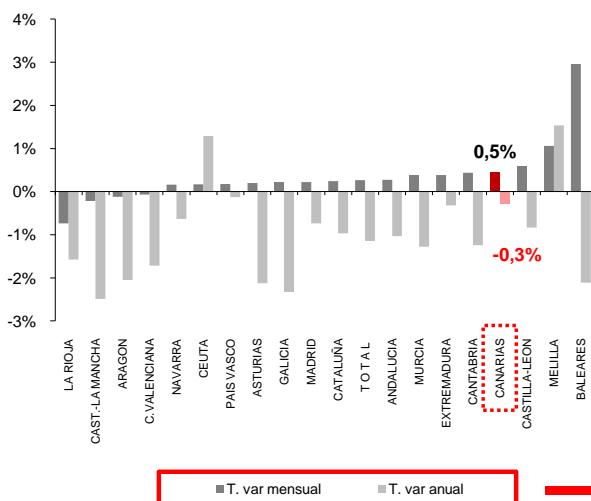


Regímenes de afiliación

La media de afiliados al régimen general registró un aumento mensual del 0,5%, mientras que la tasa anual fue del -0,2%. Por su parte, los trabajadores autónomos también aumentaron en marzo (0,3%), quedando la tasa anual en el -0,4%, mostrando nuevamente que la cifra de autoempleo sigue estando por debajo de la de hace un año. Por su parte, los regímenes del mar y de empleadas de hogar siguieron la misma tendencia de los anteriores tanto en las variaciones mensuales como anuales.

El régimen agrario fue el único que registró un decremento mensual (-0,7%), quedando el anual en el -1,3%.

Afiliados por CC.AA.



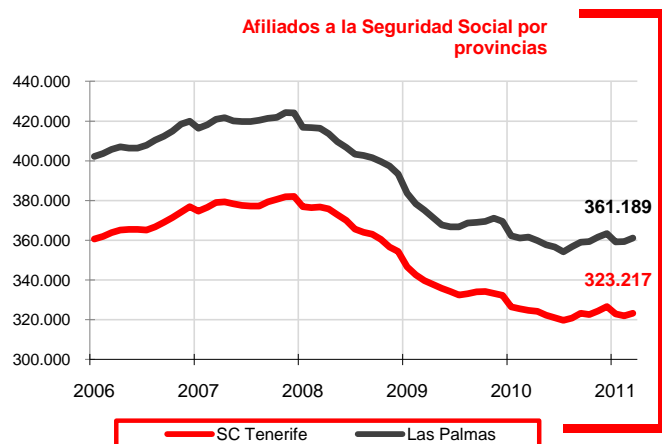
Comunidades Autónomas

En el mes de marzo aumentó la afiliación en la mayoría de las Comunidades, siendo el aumento más alto el de las Islas Baleares (3%). Le siguieron Melilla (1,1%), Castilla-León (0,6%) y Canarias ocupó el cuarto lugar. La mayor caída mensual de afiliación se produjo en La Rioja (-0,7%).

Respecto a la tasa de variación anual, Canarias y Extremadura ocupan el segundo lugar con menor destrucción de empleo (-0,3%). Al igual que el mes anterior, Castilla-La Mancha presenta la mayor tasa anual negativa (-2,5%) y sólo Ceuta y Melilla amplían su número de afiliaciones sobre las cifras de hace un año, con unas tasas de variación anual del 1,3% y 1,5%,

Afiliados a la Seguridad Social Canarias

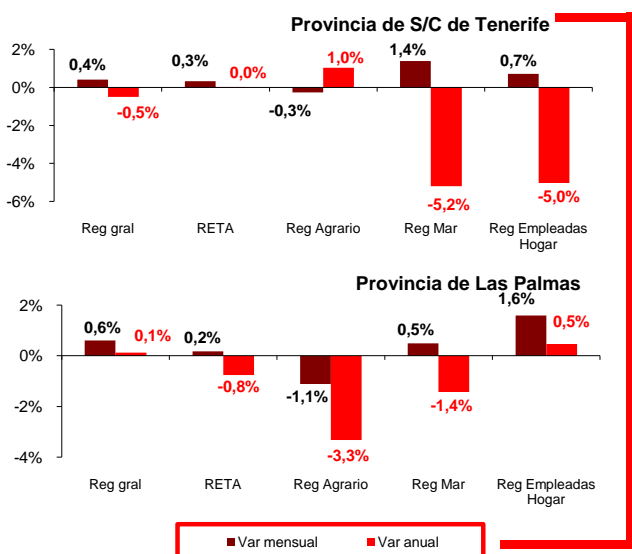
MARZO 2011



Afiliación provincial

Las dos provincias canarias registraron evoluciones similares en sus tasas mensuales. En Santa Cruz de Tenerife la afiliación aumentó un 0,4% y en Las Palmas un 0,5%. En la provincia occidental el número de afiliaciones se sitúa en 323.217 (con un crecimiento de 1.243 trabajadores) y en la oriental en 361.189 (1.829 afiliados más).

En lo referente a las tasas de variación anual, Santa Cruz de Tenerife presentó una reducción (-0,5%) registrando la misma tendencia la provincia de Las Palmas, aunque en menor cuantía (-0,1%).



Regímenes por provincias

Santa Cruz de Tenerife experimentó un aumento mensual del 0,4% de sus afiliados al régimen general y en Las Palmas fue del 0,6%. En el régimen de autónomos, también hubo variaciones positivas en ambas provincias (0,3% en Santa Cruz de Tenerife y 0,2% en Las Palmas). En el régimen agrario hubo descensos en ambas provincias, más acusados en Las Palmas que en Santa Cruz de Tenerife. Los regímenes del mar y de empleadas de hogar registraron aumentos en la afiliación mensual en las dos provincias.

En cuanto a las tasas anuales la evolución ha sido muy dispar. Destacan el ligero aumento del régimen general en Las Palmas y la no variación registrada en Santa Cruz de Tenerife en el régimen especial de trabajadores autónomos.

Regional / Nacional	Canarias				España			
	Último dato	Tasa mensual	Tasa media*	Tasa anual	Último dato	Tasa mensual	Tasa media*	Tasa anual
Afiliados medios a la Seg. Soc.	684.407	0,5%	-0,7%	-0,3%	17.392.754	0,3%	-1,2%	-1,1%
Regimen General	551.304	0,5%	-0,6%	-0,2%	13.124.238	0,4%	-1,0%	-1,0%
Regimen Autónomo	105.150	0,3%	-0,8%	-0,4%	3.089.588	0,2%	-1,6%	-1,4%
Regimen Agrario	15.385	-0,7%	-1,1%	-1,3%	815.277	-2,3%	-1,5%	-2,7%
Reg. Mar (Cta. Ajena)	4.781	1,0%	-3,0%	-3,5%	49.526	3,5%	-3,2%	-3,1%
Reg. Mar (Cta. Propia)	445	-0,8%	2,1%	1,8%	13.848	-0,7%	-3,4%	-3,4%
Reg. Empleadas hogar	7.342	1,2%	-2,3%	-2,0%	294.279	0,7%	0,3%	0,1%

Provincial	Santa Cruz de Tenerife				Las Palmas			
	Último dato	Tasa mensual	Tasa media*	Tasa anual	Último dato	Tasa mensual	Tasa media*	Tasa anual
Afiliados medios a la Seg. Soc.	323.217	0,4%	-0,9%	-0,5%	361.189	0,5%	-0,5%	-0,1%
Regimen General	258.497	0,4%	-0,9%	-0,5%	292.808	0,6%	-0,3%	0,1%
Regimen Autónomo	51.819	0,3%	-0,7%	0,0%	53.331	0,2%	-1,0%	-0,8%
Regimen Agrario	7.461	-0,3%	1,0%	1,0%	7.923	-1,1%	-2,9%	-3,3%
Reg. Mar (Cta. Ajena)	1.991	1,6%	-5,1%	-5,9%	2.790	0,6%	-1,5%	-1,7%
Reg. Mar (Cta. Propia)	213	-0,8%	0,6%	1,6%	233	-0,7%	3,6%	1,9%
Reg. Empleadas hogar	3.237	0,7%	-4,6%	-5,0%	4.104	1,6%	-0,3%	0,5%

* promedio de lo que va de año