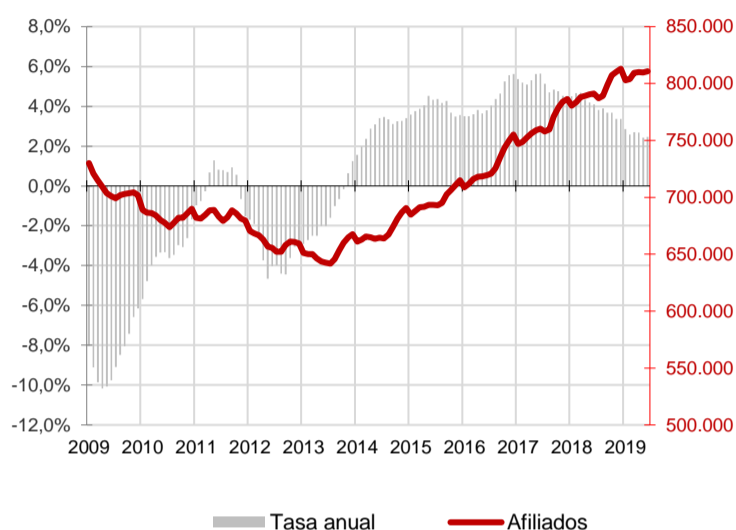




La media de afiliados a la Seguridad Social en Canarias aumenta en junio en 1.196 ocupados respecto al mes anterior (0,1%) y se sitúa en los 810.839 trabajadores, 19.546 más que hace un año (2,5%). A nivel nacional se registra un incremento de 75.584 trabajadores en el mes (2,5%) y el crecimiento anual se cifra en el 2,7%.

Afiliados a la Seguridad Social Canarias

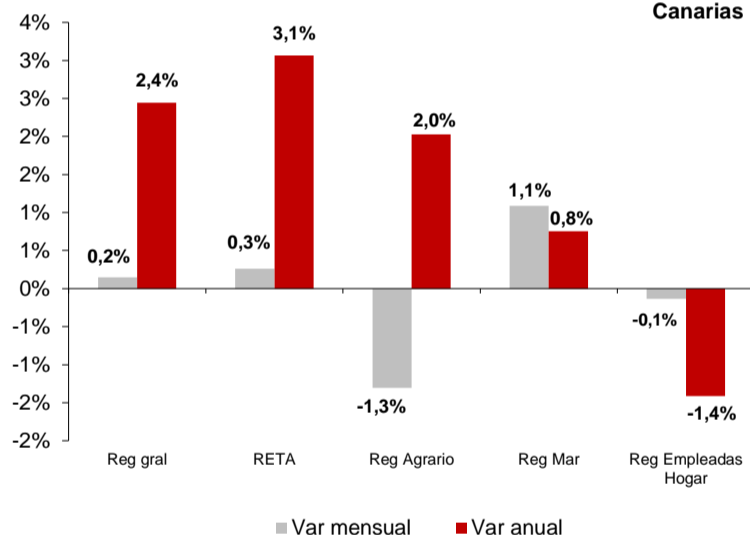


Afiliados a la Seguridad Social

La media mensual de trabajadores afiliados a la Seguridad Social se sitúa en junio en 810.839 personas, lo que supone un aumento mensual en la afiliación de 1.196 trabajadores (0,1%) y un incremento de 19.546 afiliados en el Archipiélago respecto a junio de 2018, que se cuantifica en una tasa anual del 2,5%.

En el conjunto nacional, la media de afiliados sube en 75.584, cantidad que representa un aumento del 0,4% y coloca el total de personas que cotizan a la seguridad social en 19.517.697 trabajadores, 510.707 más que hace un año, lo que supone un crecimiento a una tasa anual del 2,7%.

Afiliados por regímenes Canarias

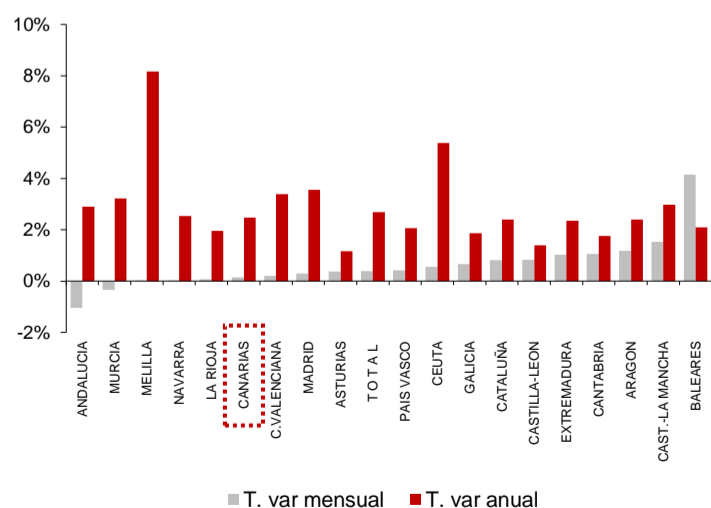


Regímenes de afiliación

La media de afiliados al régimen general aumentó un 0,2% en el mes y la tasa anual subió un 2,4%. Por su parte, los trabajadores autónomos experimentaron un incremento mensual del 0,3% y un aumento del 3,1% anual.

El régimen agrario baja un 1,3% en el mes y sube un 2% en el año. El régimen del mar aumenta su afiliación un 1,1% sobre el mes anterior y la tasa anual se cifra en el 0,8%. El sistema especial de empleadas del hogar cae un 0,1% en el mes y desciende un 1,4% anualmente.

Afiliados por CC.AA.



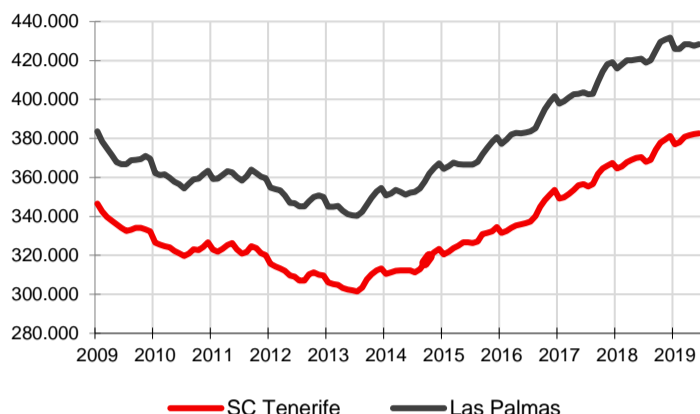
Comunidades Autónomas

En casi todas las regiones españolas se han producido aumentos mensuales de la afiliación media. El mayor fue del 4,1% en las Islas Baleares y el menor del 0,1% en Canarias y La Rioja. Melilla y Navarra no registraron variación porcentual y Andalucía y Murcia fueron las únicas regiones en las que descendió la afiliación media (-1% y -0,3%, respectivamente).

Respecto a la tasa de variación anual, la afiliación ha aumentado en todas las regiones españolas. El crecimiento más elevado se produce en Melilla (8,2%), seguido Ceuta (5,4%) y el menor se ha registrado en Asturias (1,2%). Canarias, con un aumento del 2,5%, es la novena región en la que menos crecen los afiliados a la Seguridad Social en el último año.



Afiliados a la Seguridad Social por provincias

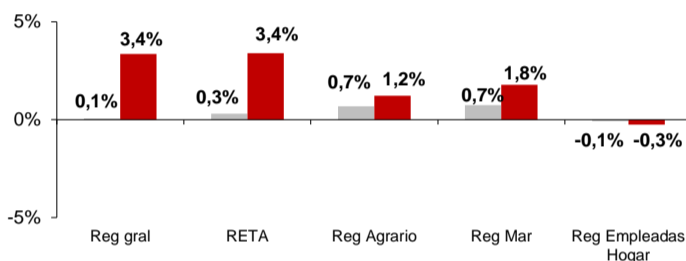


Afiliación provincial

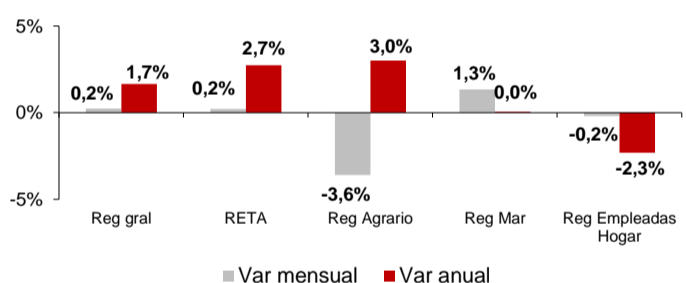
La provincia de Santa Cruz de Tenerife registra una evolución mensual positiva con 433 trabajadores más (0,1%) hasta un total de 382.585. En Las Palmas el número de afiliaciones se sitúa en junio en 428.254, debido al aumento de 763 trabajadores registrado el último mes (0,2%).

Las tasas de variación anual reflejan crecimientos en ambas provincias, con un aumento del 3,3% de la afiliación media en la provincia occidental y del 1,8% en la oriental. En términos absolutos existen 12.119 trabajadores más que hace un año en Santa Cruz de Tenerife y 7.428 en Las Palmas.

Provincia de S/C de Tenerife



Provincia de Las Palmas



Regímenes por provincias

Los afiliados al régimen general aumentan un 0,1% en la provincia de Santa Cruz de Tenerife y un 0,2% en la de Las Palmas.

Los afiliados en el régimen de autónomos suben un 0,3% en la provincia de Santa Cruz de Tenerife y un 0,2% en la de Las Palmas.

El régimen agrario aumento en junio un 0,7% en Santa Cruz de Tenerife y disminuye un 3,6% en Las Palmas. En el caso de la afiliación al régimen del mar sube en Santa Cruz de Tenerife un 0,7% y en Las Palmas un 1,3%. Por último, el de empleadas del hogar cae un 0,1% en Santa Cruz de Tenerife y un 0,2% en la provincia de Las Palmas.

Regional / Nacional

	Canarias				España			
	Último dato	Tasa mensual	Tasa media*	Tasa anual	Último dato	Tasa mensual	Tasa media*	Tasa anual
Afiliados medios a la Seg. Soc.	810.839	0,15%	2,6%	2,5%	19.517.697	0,4%	2,9%	2,7%
Régimen General	653.926	0,15%	2,6%	2,4%	14.979.422	0,7%	3,7%	3,6%
Régimen Autónomo	127.168	0,3%	3,4%	3,1%	3.286.600	0,3%	0,7%	0,4%
Régimen Agrario	13.049	-1,3%	1,6%	2,0%	777.328	-3,8%	0,5%	-1,2%
Reg. Mar (Cta. Ajena)	5.872	1,1%	3,5%	0,6%	53.390	3,5%	1,7%	0,6%
Reg. Mar (Cta. Propia)	618	0,9%	4,5%	2,6%	13.879	1,3%	-1,2%	-0,8%
Reg. Empleadas hogar	10.207	-0,1%	-1,3%	-1,4%	405.701	-0,3%	-2,9%	-3,3%

Provincial

	Santa Cruz de Tenerife				Las Palmas			
	Último dato	Tasa mensual	Tasa media*	Tasa anual	Último dato	Tasa mensual	Tasa media*	Tasa anual
Afiliados medios a la Seg. Soc.	382.585	0,1%	3,4%	3,3%	428.254	0,2%	1,9%	1,8%
Régimen General	305.509	0,1%	3,4%	3,4%	348.417	0,2%	1,8%	1,7%
Régimen Autónomo	62.776	0,3%	3,6%	3,4%	64.392	0,2%	3,2%	2,7%
Régimen Agrario	7.128	0,7%	1,9%	1,2%	5.922	-3,6%	1,3%	3,0%
Reg. Mar (Cta. Ajena)	2.375	0,7%	4,0%	1,6%	3.497	1,4%	3,2%	-0,1%
Reg. Mar (Cta. Propia)	313	1,0%	7,7%	3,0%	305	0,8%	1,4%	2,2%
Reg. Empleadas hogar	4.485	-0,1%	-0,4%	-0,3%	5.722	-0,2%	-2,0%	-2,3%

* promedio de lo que va de año