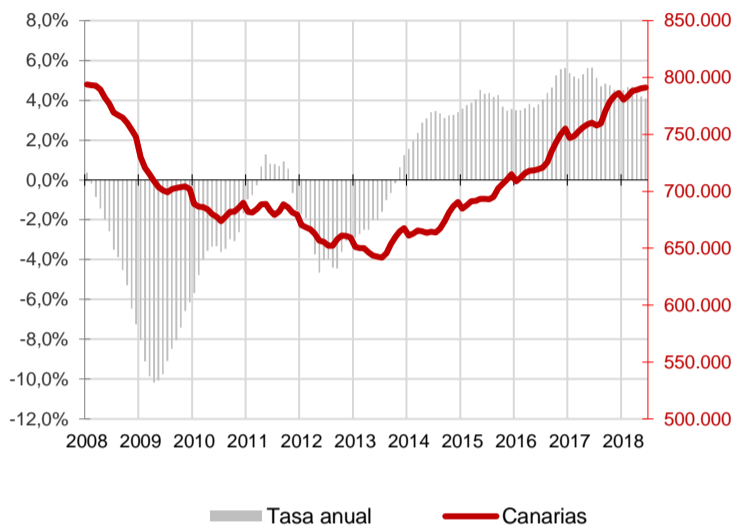




La media de afiliados a la Seguridad Social en Canarias aumenta en junio en 767 ocupados respecto al mes anterior (0,1%) y se sitúa en los 791.293 trabajadores, 31.079 más que hace un año (4,1%). A nivel nacional se registra un incremento de 91.322 trabajadores en el mes (0,5%) y el crecimiento anual se mantiene en el 3,1%.

Afiliados a la Seguridad Social Canarias

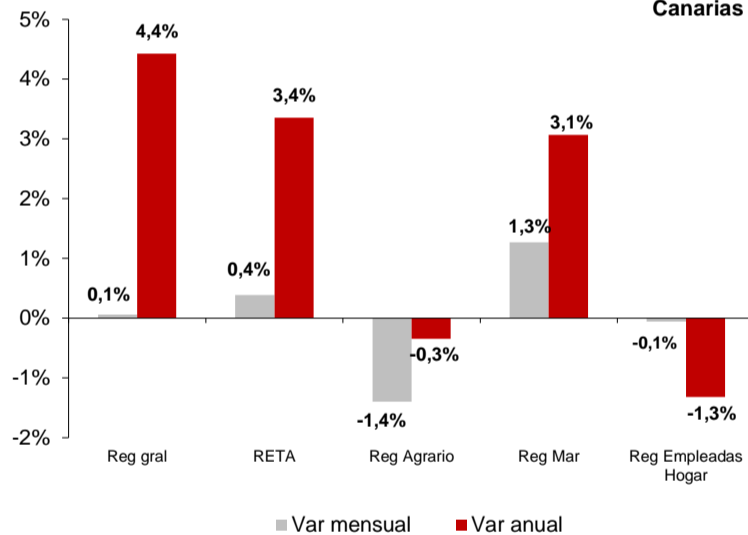


Afiliados a la Seguridad Social

La media mensual de trabajadores afiliados a la Seguridad Social se sitúa en junio en 791.293 personas, lo que supone un aumento mensual en la afiliación de 767 trabajadores (0,1%) y un incremento de 31.079 afiliados en el Archipiélago respecto a junio de 2017, que se cuantifica en una tasa anual del 4,1%.

En el conjunto nacional, la media de afiliados sube en 91.322, cantidad que representa un incremento del 0,5% y coloca el total de personas que cotizan a la seguridad social en 19.006.990 trabajadores, 573.884 más que hace un año, lo que supone un crecimiento a una tasa anual del 3,1%.

Afiliados por regímenes Canarias

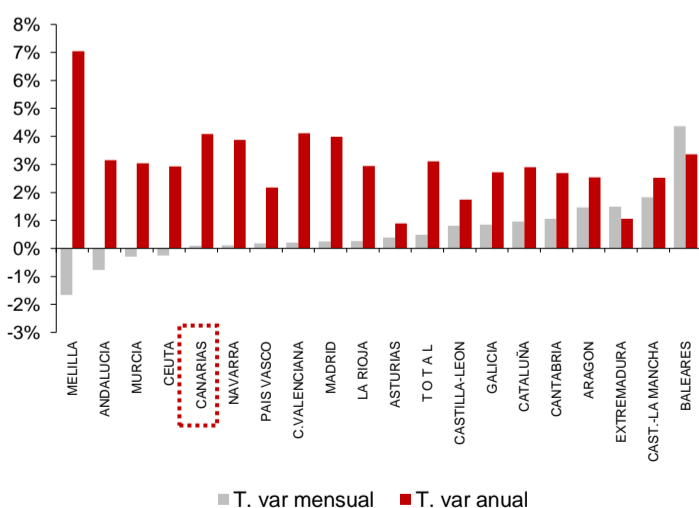


Regímenes de afiliación

La media de afiliados al régimen general aumentó un 0,1% en el mes y la tasa anual subió un 4,4%. Por su parte, los trabajadores autónomos experimentaron un incremento mensual también del 0,4% y del 3,4% anual.

El régimen agrario desciende un 1,4% en el mes y un 0,3% en un año. El régimen del mar incrementa su afiliación un 1,3% sobre el mes anterior y la tasa anual se cifra en 3,1%. El sistema especial de empleadas del hogar disminuye un 0,1% en el mes y desciende un 1,3% anualmente.

Afiliados por CC.AA.



Comunidades Autónomas

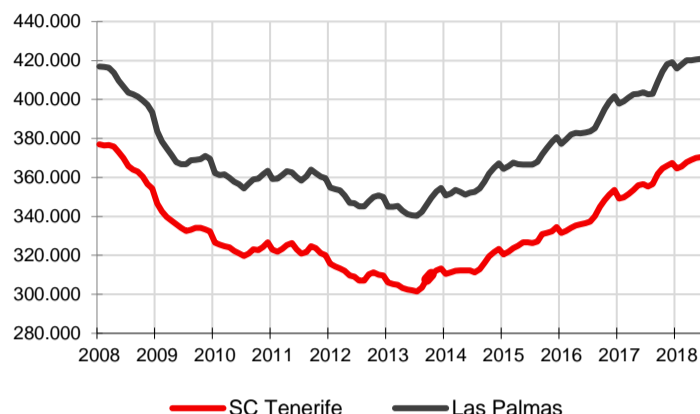
En la mayoría de las regiones españolas se han producido aumentos mensuales de la afiliación media. El mayor fue del 4,4% en las Islas Baleares, seguido del 1,8% de Castilla-La Mancha. El incremento menos acusado (0,1%) se produjo en Canarias y Navarra. De las regiones en las que bajó la afiliación Melilla registró el mayor descenso (-1,7%).

Respecto a la tasa de variación anual, la afiliación ha aumentado en todas las regiones españolas. El crecimiento más elevado se produce en Melilla (7%), seguido de Canarias y la Comunidad Valenciana (4,1%). El menor se ha registrado en Asturias (0,9%), seguido de Extremadura (1,1%).



Junio 2018

Afiliados a la Seguridad Social por provincias



Afiliación provincial

La provincia de Santa Cruz de Tenerife registra una evolución mensual positiva con 449 trabajadores más (0,1%) hasta un total de 370.467. En Las Palmas el número de afiliaciones se sitúa en junio en 420.827, debido al incremento de 319 trabajadores registrado el último mes.

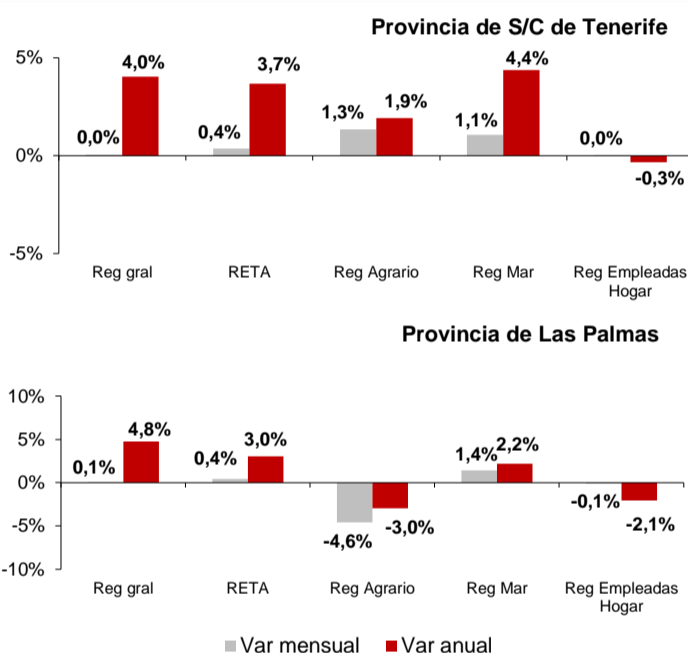
Las tasas de variación anual reflejan crecimientos en ambas provincias, con un aumento del 3,9% de la afiliación media en la provincia occidental y del 4,3% en la oriental. En términos absolutos existen 13.835 trabajadores más que hace un año en Santa Cruz de Tenerife y 17.244 en Las Palmas.

Regímenes por provincias

Los afiliados al régimen general no registran variación porcentual en la provincia de Santa Cruz de Tenerife y aumentan un 0,1% en la de Las Palmas.

Se produce un aumento mensual del 0,4% en los afiliados al régimen de autónomos tanto en Santa Cruz de Tenerife como en Las Palmas.

El régimen agrario sube en junio un 1,3% en Santa Cruz de Tenerife y cae un 4,6% en Las Palmas. En el caso de la afiliación al régimen del mar aumenta en Santa Cruz de Tenerife un 1,1% y en Las Palmas un 1,4%. Por último, el de empleadas del hogar no registra variación porcentual en Santa Cruz de Tenerife y disminuye un 0,1% en la provincia de Las Palmas.



Regional / Nacional

	Canarias				España			
	Último dato	Tasa mensual	Tasa media*	Tasa anual	Último dato	Tasa mensual	Tasa media*	Tasa anual
Afiliados medios a la Seg. Soc.	791.293	0,10%	4,4%	4,1%	19.006.990	0,5%	3,2%	3,1%
Régimen General	638.325	0,06%	4,9%	4,4%	14.457.662	0,7%	4,2%	4,0%
Régimen Autónomo	123.384	0,4%	2,8%	3,4%	3.273.558	0,4%	0,9%	1,1%
Régimen Agrario	12.790	-1,4%	0,4%	-0,3%	787.069	-2,7%	-1,3%	-0,3%
Reg. Mar (Cta. Ajena)	5.839	1,3%	3,6%	3,3%	53.087	3,3%	0,7%	1,8%
Reg. Mar (Cta. Propia)	602	0,9%	-0,6%	1,1%	13.994	0,1%	-1,2%	-1,3%
Reg. Empleadas hogar	10.353	-0,1%	-0,6%	-1,3%	419.369	-0,2%	-1,9%	-2,1%

Provincial

	Santa Cruz de Tenerife				Las Palmas			
	Último dato	Tasa mensual	Tasa media*	Tasa anual	Último dato	Tasa mensual	Tasa media*	Tasa anual
Afiliados medios a la Seg. Soc.	370.467	0,1%	4,3%	3,9%	420.827	0,1%	4,5%	4,3%
Régimen General	295.575	0,0%	4,7%	4,0%	342.749	0,1%	5,1%	4,8%
Régimen Autónomo	60.712	0,4%	3,3%	3,7%	62.672	0,4%	2,4%	3,0%
Régimen Agrario	7.041	1,3%	2,3%	1,9%	5.749	-4,6%	-1,7%	-3,0%
Reg. Mar (Cta. Ajena)	2.337	1,0%	2,9%	4,0%	3.502	1,5%	4,2%	2,8%
Reg. Mar (Cta. Propia)	304	1,7%	2,3%	7,0%	298	0,1%	-3,3%	-4,4%
Reg. Empleadas hogar	4.496	0,0%	-0,3%	-0,3%	5.857	-0,1%	-0,9%	-2,1%

* promedio de lo que va de año