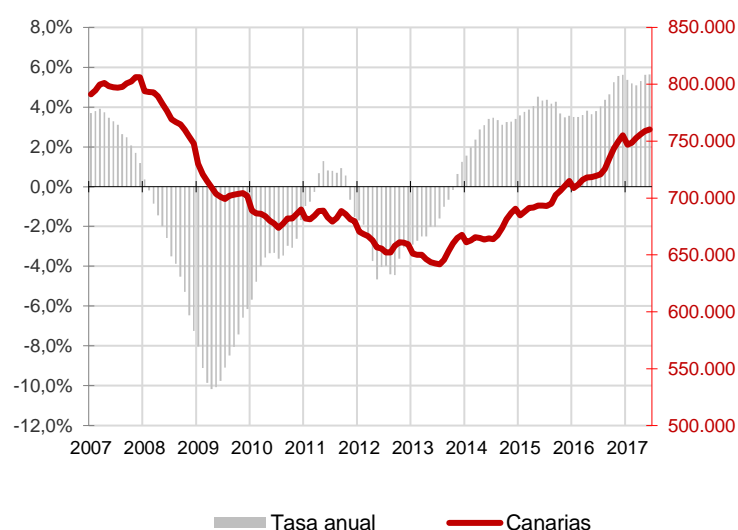




La media de afiliados a la Seguridad Social en Canarias aumenta en junio en 1.445 ocupados respecto al mes anterior (0,2%) y se sitúa en los 760.214 trabajadores, 40.632 más que hace un año (5,6%). A nivel nacional la subida es de 87.692 trabajadores en el mes (0,5%) y el crecimiento anual se cifra en el 3,8%.

Afiliados a la Seguridad Social Canarias

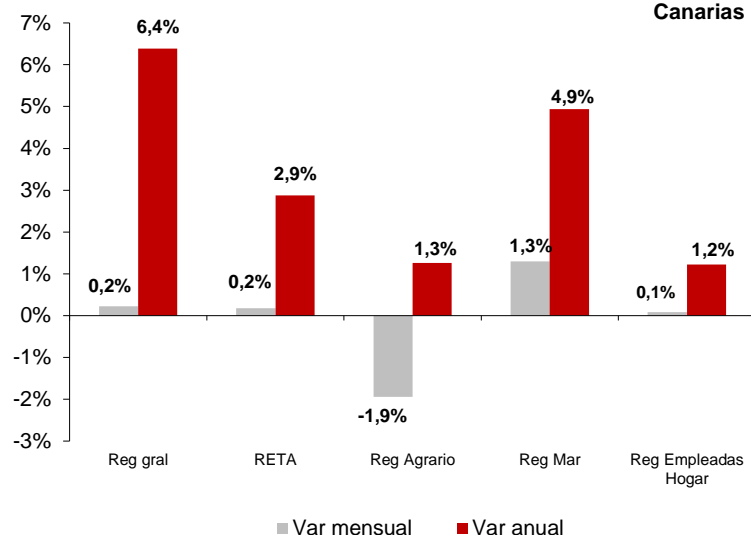


Afiliados a la Seguridad Social

La media mensual de trabajadores afiliados a la Seguridad Social se sitúa en junio en 760.214 personas, lo que supone un aumento mensual en la afiliación de 1.445 trabajadores (0,2%) y un incremento de 40.632 afiliados en el Archipiélago respecto a junio de 2016, que se cuantifica en una tasa anual del 5,6%.

En el conjunto nacional, la media de afiliados sube en 87.692, cantidad que representa un aumento del 0,5% y coloca el total de personas que cotizan a la seguridad social en 18.433.107 trabajadores, 672.835 más que hace un año, lo que supone un crecimiento a una tasa anual del 3,8%.

Afiliados por regímenes Canarias

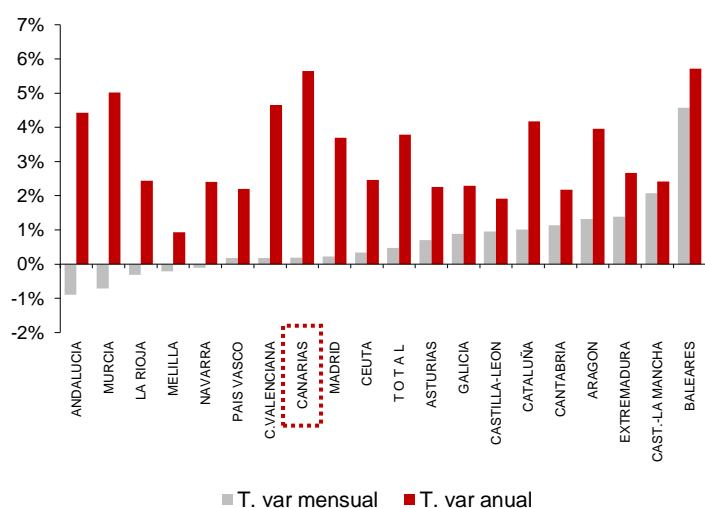


Regímenes de afiliación

La media de afiliados al régimen general aumentó un 0,2% en el mes y la tasa anual subió un 6,4%. Por su parte, los trabajadores autónomos experimentaron un incremento mensual del 0,2% y del 2,9% anual.

El régimen agrario registra un descenso del 1,9% mensual y un incremento anual del 1,3%. El régimen del mar aumenta su afiliación un 1,3% sobre el mes anterior y la tasa anual se cifra en 4,9%. El sistema especial de empleadas del hogar registra un incremento del 0,1% mensual y del 1,2% anual.

Afiliados por CC.AA.



Comunidades Autónomas

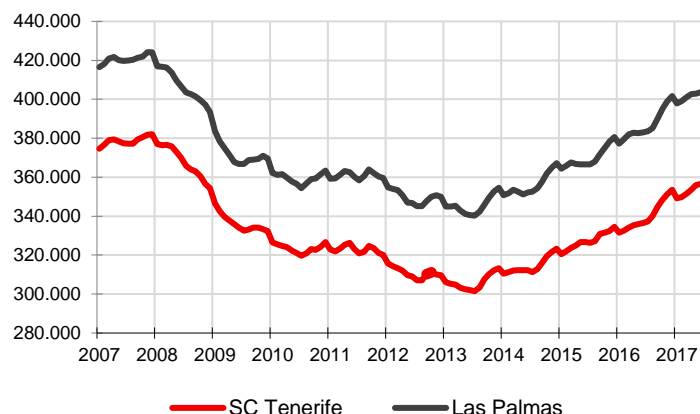
En la mayoría de las regiones españolas se han producido aumentos mensuales de la afiliación media. El mayor fue del 4,6% en las Islas Baleares, seguido del 2,1% de Castilla-La Mancha. El menor crecimiento (0,2%) se produjo en Canarias, Madrid, País Vasco y Comunidad Valenciana. De las regiones en las que descendió la afiliación Andalucía registró la caída más acusada (-0,9%).

Respecto a la tasa de variación anual, la afiliación ha aumentado en todas las regiones españolas. El crecimiento más elevado se produce en Baleares (5,7%), seguido de Canarias (5,6%). El menor se ha registrado en Melilla (0,9%), seguido de Castilla-León



Junio 2017

Afiliados a la Seguridad Social por provincias



Afiliación provincial

La provincia de Santa Cruz de Tenerife registra una evolución mensual positiva con 758 trabajadores más (0,2%) hasta un total de 356.631. En Las Palmas el número de afiliaciones se sitúa en junio en 403.583, debido al aumento de 687 trabajadores registrado el último mes.

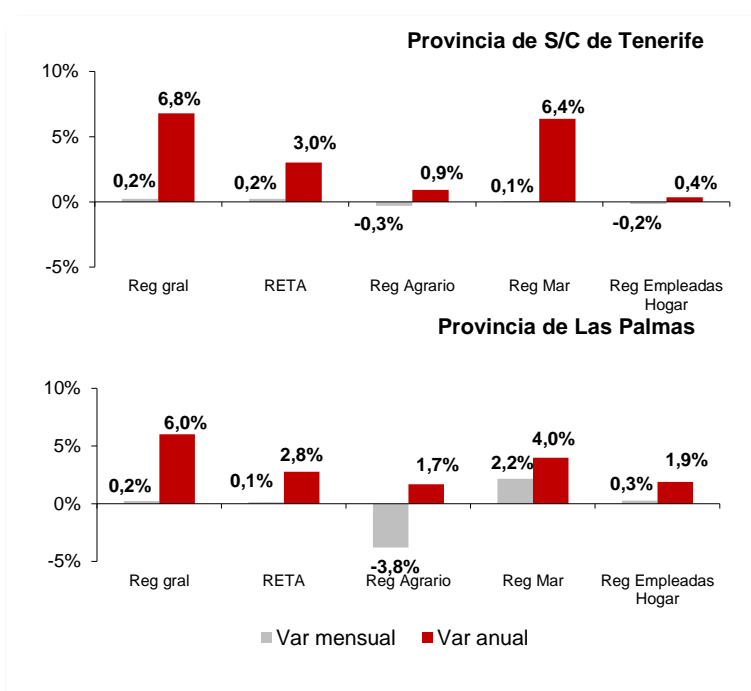
Las tasas de variación anual reflejan crecimientos en ambas provincias, con un aumento del 5,9% de la afiliación media en la provincia occidental y del 5,4% en la oriental. En términos absolutos existen 20.025 trabajadores más que hace un año en Santa Cruz de Tenerife y 20.608 en Las Palmas.

Regímenes por provincias

Los afiliados al régimen general aumentan un 0,2% tanto en la provincia de Santa Cruz de Tenerife como en la de Las Palmas.

Se produce un aumento mensual en los afiliados al régimen de autónomos del 0,2% en Santa Cruz de Tenerife y del 0,1% en la provincia de Las Palmas.

El régimen agrario desciende en junio un 0,3% en S/C de Tenerife y un 3,8% en Las Palmas. En el caso de la afiliación al régimen del mar aumenta en Santa Cruz de Tenerife un 0,1% y en Las Palmas un 2,2%. Por último, el de empleadas del hogar disminuye en Santa Cruz de Tenerife un 0,2% y aumenta un 0,3% en Las Palmas.



Regional / Nacional

	Canarias				España			
	Último dato	Tasa mensual	Tasa media*	Tasa anual	Último dato	Tasa mensual	Tasa media*	Tasa anual
Afiliados medios a la Seg. Soc.	760.214	0,19%	5,4%	5,6%	18.433.107	0,5%	3,6%	3,8%
Régimen General	611.262	0,23%	6,1%	6,4%	13.907.515	0,8%	4,5%	4,7%
Régimen Autónomo	119.378	0,2%	2,6%	2,9%	3.238.410	0,3%	1,0%	1,3%
Régimen Agrario	12.834	-1,9%	0,8%	1,3%	789.671	-3,8%	3,2%	2,9%
Reg. Mar (Cta. Ajena)	5.653	1,4%	7,5%	5,1%	52.152	2,5%	1,4%	2,1%
Reg. Mar (Cta. Propia)	596	0,4%	7,3%	3,1%	14.172	-0,1%	2,4%	1,8%
Reg. Empleadas hogar	10.492	0,1%	0,3%	1,2%	428.533	-0,1%	-0,9%	-1,0%

Provincial

	Santa Cruz de Tenerife				Las Palmas			
	Último dato	Tasa mensual	Tasa media*	Tasa anual	Último dato	Tasa mensual	Tasa media*	Tasa anual
Afiliados medios a la Seg. Soc.	356.631	0,2%	5,5%	5,9%	403.583	0,2%	5,3%	5,4%
Régimen General	284.122	0,2%	6,3%	6,8%	327.140	0,2%	5,9%	6,0%
Régimen Autónomo	58.559	0,2%	2,7%	3,0%	60.819	0,1%	2,5%	2,8%
Régimen Agrario	6.909	-0,3%	0,4%	0,9%	5.925	-3,8%	1,2%	1,7%
Reg. Mar (Cta. Ajena)	2.246	0,1%	9,8%	7,5%	3.407	2,3%	6,0%	3,7%
Reg. Mar (Cta. Propia)	284	-0,5%	5,9%	-1,6%	312	1,2%	8,7%	7,8%
Reg. Empleadas hogar	4.511	-0,2%	-0,2%	0,4%	5.980	0,3%	0,8%	1,9%

* promedio de lo que va de año