

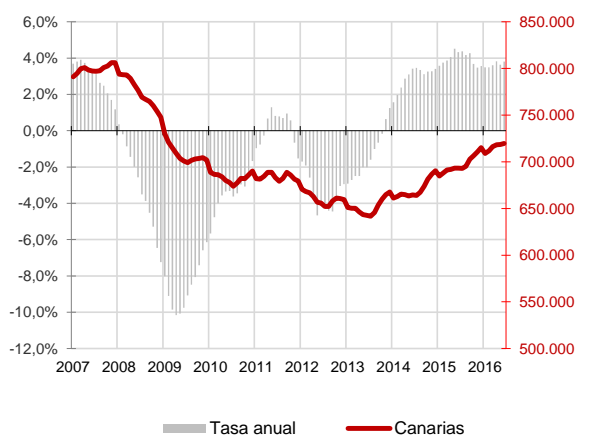
CANARIAS AFILIADOS A LA SEGURIDAD SOCIAL



Junio 2016

La media de afiliados a la Seguridad Social en Canarias aumenta en junio en 1.123 ocupados respecto al mes anterior (0,2%) y se sitúa en los 719.582 trabajadores, 26.368 más que hace un año (3,8%). A nivel nacional la subida mensual es de 98.432 trabajadores (0,6%) y el crecimiento anual se cifra en el 2,9%.

Afiliados a la Seguridad Social Canarias

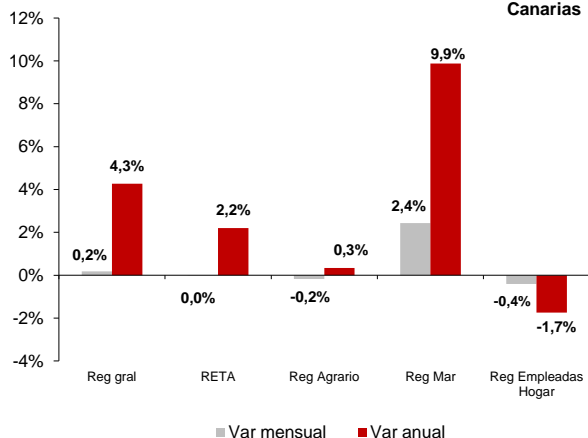


Afiliados a la Seguridad Social

La media mensual de trabajadores afiliados a la Seguridad Social se sitúa en junio en 719.582 personas, lo que supone un aumento mensual en la afiliación de 1.123 trabajadores y un incremento de 26.368 afiliados en el Archipiélago respecto a junio de 2015, que se cuantifica en una tasa anual del 3,8%.

En el conjunto nacional, la media de afiliados se incrementa en 98.432, cantidad que representa un aumento del 0,6% y coloca el total de personas que cotizan a la seguridad social en 17.760.271 trabajadores, 503.876 más que hace un año, lo que supone un crecimiento a una tasa anual del 2,9%.

Afiliados por regímenes Canarias

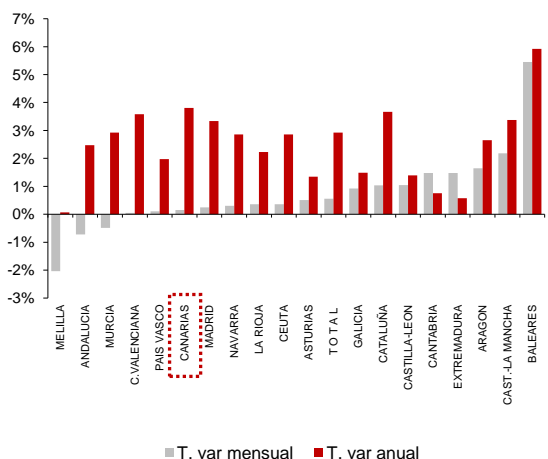


Regímenes de afiliación

La media de afiliados al régimen general aumentó un 0,2% en el mes y la tasa anual subió un 4,3%. Por su parte, los trabajadores autónomos no experimentaron variación porcentual en el mes y registraron un aumento del 2,2% anual.

El régimen agrario registra una caída del 0,2% mensual y un aumento del 0,3% anual. El régimen del mar aumenta su afiliación un 2,4% sobre el mes anterior y la tasa anual se cifra en 9,9%. El sistema especial de empleadas del hogar cae un 0,4% mensual y un 1,7% respecto al año anterior.

Afiliados por CC.AA.



Comunidades Autónomas

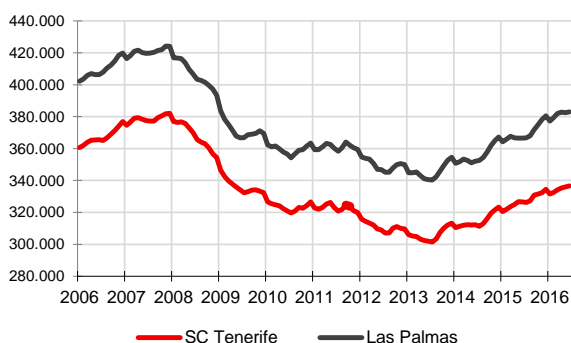
En casi todas las regiones españolas se han producido aumentos mensuales de la afiliación media. El mayor fue del 5,4% en Baleares, seguido del 2,2% de Castilla-La Mancha. El incremento menos acusado fue del 0,1% en el País Vasco, seguido del 0,2% en Canarias y Madrid. La Comunidad Valenciana no registró variación porcentual y de las regiones en las que descendió la afiliación, Melilla registró la caída más acusada (-2%).

Respecto a la tasa de variación anual, la afiliación ha aumentado en todas las regiones. El crecimiento más elevado se produce en Baleares (5,9%), seguido de Canarias (3,8%) y Cataluña (3,7%). El menor se ha registrado en Melilla (0,1%), seguido de Extremadura (0,6%) y Cantabria (0,8%).



Junio 2016

Afiliados a la Seguridad Social por provincias

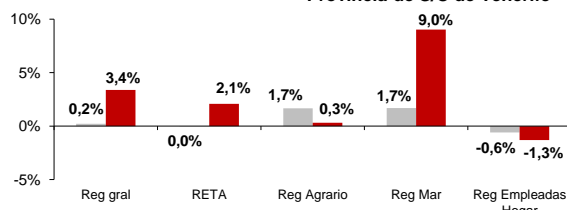


Afiliación provincial

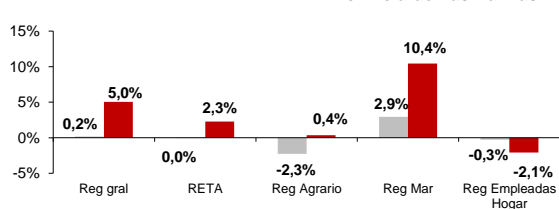
La provincia de Santa Cruz de Tenerife registra una evolución mensual positiva con 699 trabajadores más hasta un total de 336.607. En Las Palmas el número de afiliaciones se sitúa en junio en 382.975, debido al aumento de 424 trabajadores registrado el último mes.

Las tasas de variación anual reflejan crecimientos en ambas provincias, con un aumento del 3,1% de la afiliación media en la provincia occidental y del 4,5% en la oriental. En términos absolutos existen 10.004 trabajadores más que hace un año en Santa Cruz de Tenerife y 16.364 en Las Palmas.

Provincia de S/C de Tenerife



Provincia de Las Palmas



■ Var mensual ■ Var anual

Regímenes por provincias

Los afiliados al régimen general aumentan un 0,2% tanto en la provincia de Santa Cruz de Tenerife como en la de Las Palmas.

Los afiliados al régimen de autónomos no registran variación porcentual en ninguna de las dos provincias.

El régimen agrario aumenta en junio un 1,7% en Santa Cruz de Tenerife y disminuye un 2,3% en Las Palmas. En el caso de la afiliación al régimen del mar aumenta en Santa Cruz de Tenerife (1,7%) y en Las Palmas (2,9%). Por último, el de empleadas del hogar desciende un 0,6% en Santa Cruz de Tenerife y un 0,3% en Las Palmas.

Regional / Nacional

	Canarias				España			
	Último dato	Tasa mensual	Tasa media*	Tasa anual	Último dato	Tasa mensual	Tasa media*	Tasa anual
Afiliados medios a la Seg. Soc.	719.582	0,16%	3,6%	3,8%	17.760.271	0,6%	-12,1%	2,9%
Régimen General	574.562	0,18%	4,1%	4,3%	13.282.355	0,8%	-11,7%	3,7%
Régimen Autónomo	116.037	0,0%	2,3%	2,2%	3.198.266	0,0%	-13,6%	0,5%
Régimen Agrario	12.674	-0,2%	0,3%	0,3%	767.496	-2,1%	-12,4%	0,7%
Reg. Mar (Cta. Ajena)	5.377	2,6%	4,5%	7,9%	51.057	2,4%	-14,7%	0,5%
Reg. Mar (Cta. Propia)	578	0,9%	26,1%	32,4%	13.924	-0,7%	-1,2%	15,6%
Reg. Empleadas hogar	10.365	-0,4%	-1,5%	-1,7%	432.844	0,0%	-14,2%	-0,1%

Provincial

	Santa Cruz de Tenerife				Las Palmas			
	Último dato	Tasa mensual	Tasa media*	Tasa anual	Último dato	Tasa mensual	Tasa media*	Tasa anual
Afiliados medios a la Seg. Soc.	336.607	0,2%	3,2%	3,1%	382.975	0,1%	-10,8%	4,5%
Régimen General	266.037	0,2%	3,5%	3,4%	308.525	0,2%	-10,4%	5,0%
Régimen Autónomo	56.849	0,0%	2,1%	2,1%	59.177	0,0%	-12,2%	2,3%
Régimen Agrario	6.847	1,7%	0,5%	0,3%	5.827	-2,3%	-13,3%	0,4%
Reg. Mar (Cta. Ajena)	2.090	1,6%	3,9%	5,7%	3.287	3,2%	-10,4%	9,3%
Reg. Mar (Cta. Propia)	289	1,9%	31,0%	41,0%	289	-0,1%	4,8%	24,8%
Reg. Empleadas hogar	4.495	-0,6%	-0,9%	-1,3%	5.870	-0,3%	-15,9%	-2,1%

* promedio de lo que va de año