

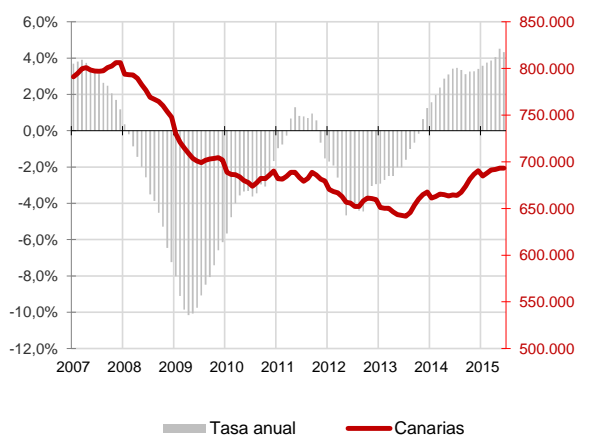
CANARIAS AFILIADOS A LA SEGURIDAD SOCIAL



Junio 2015

La media de afiliados a la Seguridad Social en Canarias no registra variación porcentual en el mes de junio, aunque en términos absolutos desciende en 75 ocupados respecto al mes anterior y se sitúa en los 693.214 trabajadores, 28.747 más que hace un año (4,3%). A nivel nacional aumenta ligeramente en el mes (0,2%) y registra un crecimiento anual del 3,4%.

Afiliados a la Seguridad Social Canarias

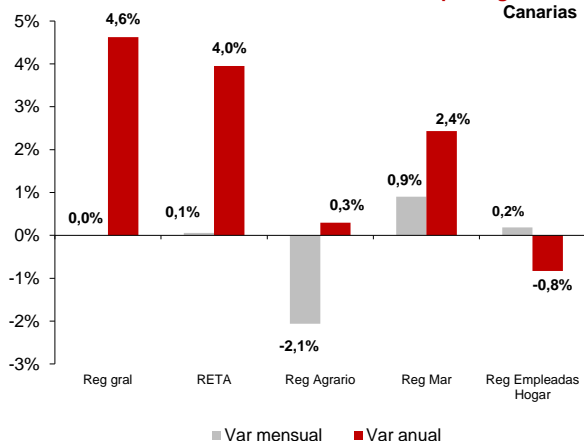


Afiliados a la Seguridad Social

La media mensual de trabajadores afiliados a la Seguridad Social se sitúa en junio en 693.214 personas, lo que supone un descenso mensual en la afiliación de 75 trabajadores y un incremento de 28.747 afiliados en el Archipiélago respecto a junio de 2014, que se cuantifica en una tasa anual del 4,3%.

En el conjunto nacional, la media de afiliados sube en 35.085 personas sobre el mes anterior, cantidad que representa un aumento del 0,2% y coloca el total de personas que cotizan a la seguridad social en 17.256.395 trabajadores, 571.400 más que hace un año, lo que supone un crecimiento a una tasa anual del 3,4%.

Afiliados por regímenes Canarias

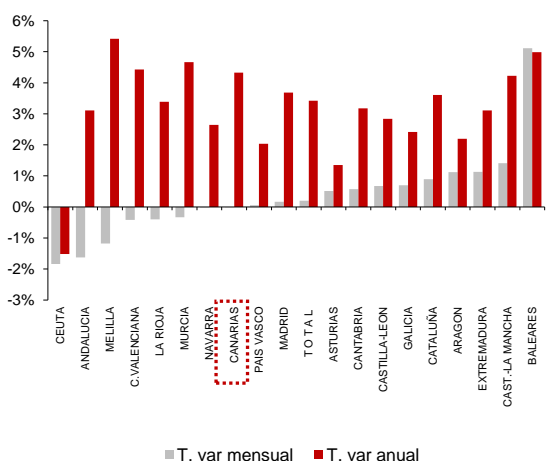


Regímenes de afiliación

La media de afiliados al régimen general no registró variación porcentual en el mes y la tasa anual subió un 4,6%. Por su parte, los trabajadores autónomos experimentaron un ligero crecimiento mensual del 0,1% y del 4% anual.

El régimen agrario registra una caída del 2,1% mensual y un aumento del 0,3% anual. El régimen del mar aumenta su afiliación un 0,9% sobre el mes anterior y la tasa anual se cifra en 2,4%. El sistema especial de empleadas del hogar aumenta mensualmente un 0,2% y desciende un 0,8% respecto al año anterior.

Afiliados por CC.AA.



Comunidades Autónomas

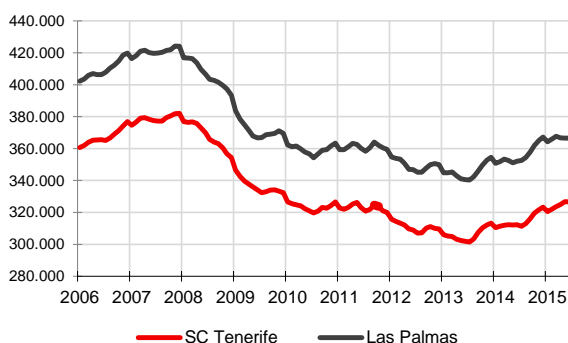
En la mayoría de las regiones españolas se han producido aumentos mensuales o no ha variado la afiliación media. El mayor crecimiento fue del 5,1% en Baleares, seguido del 1,4% en Castilla-La Mancha y el menor del 0,1% en el País Vasco. De las regiones en las que descendió la afiliación, la mayor caída se registró en Ceuta (-1,8%), seguida de Andalucía (-1,6%).

Respecto a la tasa de variación anual, la afiliación ha aumentado en todas las regiones, excepto en Ceuta. El crecimiento más elevado se produce en Melilla (5,4%), seguido de Baleares (5%) y el menor en Asturias (1,4%), seguido del País Vasco (2%).



Junio 2015

Afiliados a la Seguridad Social por provincias

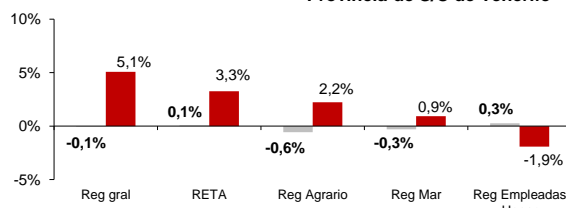


Afiliación provincial

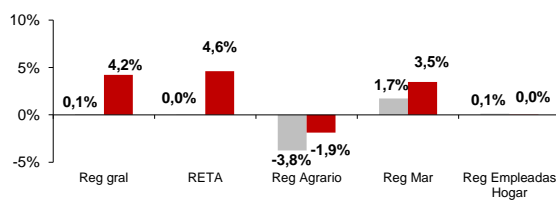
La provincia de Santa Cruz de Tenerife registra una evolución mensual negativa con 153 trabajadores menos hasta un total de 326.603. En Las Palmas el número de afiliaciones se sitúa en junio en 366.611, debido al aumento de 78 trabajadores registrado el último mes.

Las tasas de variación anual reflejan crecimientos en ambas provincias, con un aumento del 4,6% de la afiliación media en la provincia occidental y del 4,1% en la oriental. En términos absolutos existen 14.276 trabajadores más que hace un año en Santa Cruz de Tenerife y 14.471 en Las Palmas.

Provincia de S/C de Tenerife



Provincia de Las Palmas



■ Var mensual ■ Var anual

Regímenes por provincias

Los afiliados al régimen general disminuyen un 0,1% en la provincia de Santa Cruz de Tenerife y aumentan un 0,1% en la de Las Palmas.

Se produce un aumento mensual en los afiliados al régimen de autónomos del 0,1% en la provincia occidental y en la oriental no se registra variación porcentual.

El régimen agrario disminuye en junio un 0,6% en Santa Cruz de Tenerife y un 3,8% en Las Palmas. En el caso de la afiliación al régimen del mar cae en Santa Cruz de Tenerife (-0,3%) y aumenta en Las Palmas (1,7%). Por último, el de empleadas del hogar sube un 0,3% en Santa Cruz de Tenerife y un 0,1% en Las Palmas.

Regional / Nacional

	Canarias				España			
	Último dato	Tasa mensual	Tasa media*	Tasa anual	Último dato	Tasa mensual	Tasa media*	Tasa anual
Afiliados medios a la Seg. Soc.	693.214	-0,01%	4,0%	4,3%	17.256.395	0,2%	3,2%	3,4%
Régimen General	551.069	0,01%	4,1%	4,6%	12.812.886	0,4%	3,8%	4,0%
Régimen Autónomo	113.544	0,1%	4,4%	4,0%	3.181.086	0,4%	2,3%	2,1%
Régimen Agrario	12.632	-2,1%	1,6%	0,3%	762.480	-3,7%	-1,2%	2,0%
Reg. Mar (Cta. Ajena)	4.983	0,98%	3,5%	2,8%	50.788	2,8%	0,1%	0,9%
Reg. Mar (Cta. Propia)	437	0,0%	-0,8%	-1,5%	12.040	0,5%	-5,1%	-2,1%
Reg. Empleadas hogar	10.549	0,2%	-1,1%	-0,8%	433.362	0,1%	0,7%	0,5%

Provincial

	Santa Cruz de Tenerife				Las Palmas			
	Último dato	Tasa mensual	Tasa media*	Tasa anual	Último dato	Tasa mensual	Tasa media*	Tasa anual
Afiliados medios a la Seg. Soc.	326.603	0,0%	4,0%	4,6%	366.611	0,0%	4,1%	4,1%
Régimen General	257.351	-0,1%	4,1%	5,1%	293.718	0,1%	4,1%	4,2%
Régimen Autónomo	55.690	0,08%	3,7%	3,3%	57.854	0,0%	5,1%	4,6%
Régimen Agrario	6.826	-0,6%	4,6%	2,2%	5.806	-3,8%	-1,4%	-1,9%
Reg. Mar (Cta. Ajena)	1.977	-0,4%	2,4%	1,2%	3.006	1,9%	4,2%	3,9%
Reg. Mar (Cta. Propia)	205	0,4%	-2,8%	-1,5%	232	-0,3%	1,0%	-1,4%
Reg. Empleadas hogar	4.555	0,3%	-1,85%	-1,9%	5.995	0,1%	-0,5%	0,0%

* promedio de lo que va de año