Afiliados a la Seguridad Social Canarias

JUNIO 2010

Disminuye en Canarias la media de afiliación a la Seguridad Social en 2.405 personas y se vuelve a registrar en las Islas la tasa anual más negativa de España, -3,3%. La cifra total en junio es de 677.672 trabajadores, 23.282 menos que en el mismo mes del año anterior.

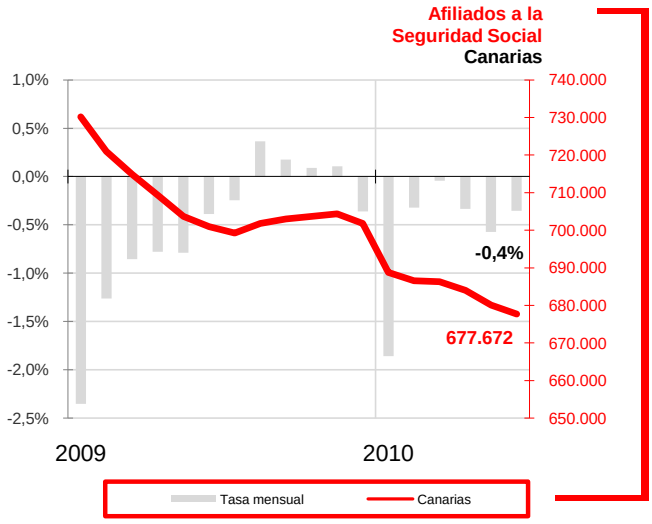

Afiliados a la Seguridad Social

En junio de 2010, la media mensual de trabajadores afiliados a la Seguridad Social se situó en 677.672 personas, reduciendo la afiliación en 2.405 trabajadores sobre el mes anterior (-0,4%). Atendiendo a la variación anual, Canarias se sitúa como la comunidad autónoma con la tasa más negativa (-3,3%), perdiendo en un año 23.282 trabajadores.

En el conjunto nacional, la media de afiliados aumentó en 23.884 trabajadores, con una tasa mensual de 0,1%, lo que coloca el total de personas que cotizan a la seguridad social en 17.785.782, 312.204 trabajadores menos que hace un año, con una tasa de variación anual del -1,7%.

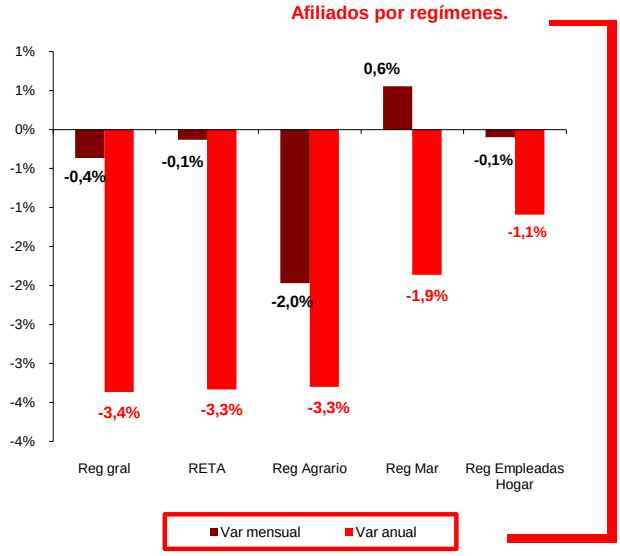

Regímenes de afiliación

La media de afiliados al régimen general registró un descenso mensual del 0,4%, mientras que la caída anual fue del 3,4%. Por su parte, los trabajadores autónomos también vieron descender su media con tasas negativas tanto mensuales (-0,1%) como anuales (-3,3%).

El régimen agrario muestra una variación mensual negativa del 2% y anual del -3,3%. El régimen de empleadas del hogar cotizantes a la Seguridad Social también registra variaciones negativas y el del mar es el único régimen en el que hay un dato positivo mensual (0,6%), aunque la variación anual tiene el mismo signo que la del resto de regímenes.

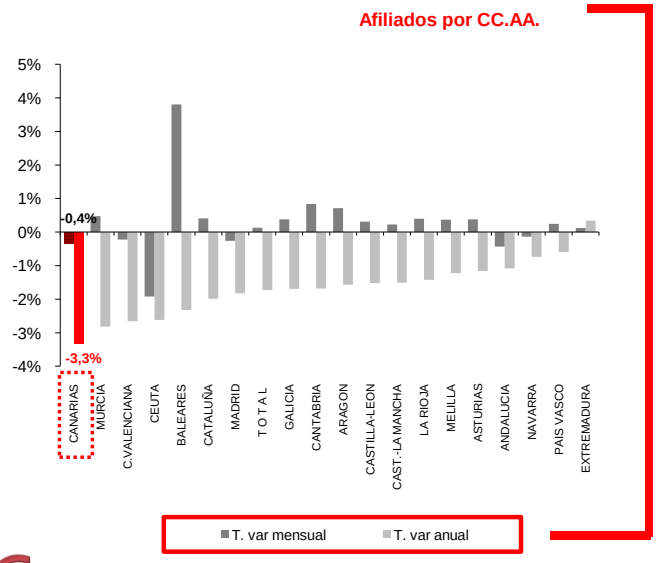

Comunidades Autónomas

En el mes de junio, Canarias, junto on Andalucía, se sitúa como la segunda Comunidad Autónoma con mayor disminución de los afiliados a la seguridad social sobre el mes anterior (-0,4%), siendo Ceuta la que registró una tasa mensual más negativa (-1,9%). Por su parte, Baleares obtuvo el mayor incremento de afiliación con un 3,8%.

Respecto a la tasa de variación anual, Canarias continúa ocupando el primer lugar con mayor destrucción de empleo (-3,3%). Tan sólo Extremadura logró ampliar su número de afiliaciones respecto a la primera mitad del año 2009 (0,3%).

Afiliados a la Seguridad Social Canarias

JUNIO 2010

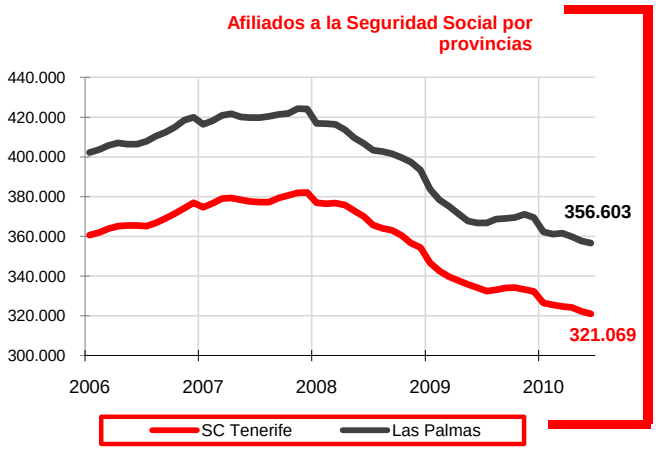

Afiliación provincial

Ambas provincias canarias registraron tasas mensuales negativas en junio (-0,4% Santa Cruz de Tenerife y -0,3% Las Palmas). En la provincia occidental el número de afiliaciones se sitúa en 321.069 (con una pérdida de 1.237 trabajadores) y en la oriental en 356.603 (1.168 afiliados menos). Del mismo modo, las tasas de variación anual de las dos provincias también mostraron datos negativos, tomando valores más elevados en Santa Cruz de Tenerife (-3,9%) que en la provincia de Las Palmas (-2,8%).

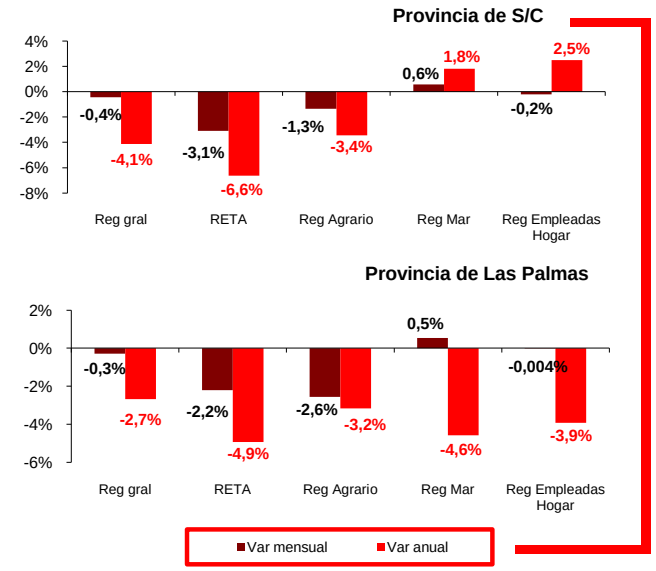

Regímenes por provincias

Ambas provincias sufrieron reducciones mensuales de sus afiliados al régimen general (-0,4% Santa Cruz de Tenerife y -0,3% Las Palmas), en el de autónomos (-3,1% Santa Cruz de Tenerife y -2,2% Las Palmas), en el agrario (-1,3% Santa Cruz de Tenerife y -2,6% Las Palmas) y en el de empleadas de hogar (-0,2% Santa Cruz de Tenerife y -0,004% Las Palmas). Por el contrario, el régimen del mar experimentó incrementos mensuales en las dos provincias (0,6% en Santa Cruz de Tenerife y 0,5% en las Palmas).

En cuanto a las tasas anuales, aparecen diferencias por provincias, en los regímenes del mar y de empleadas de hogar, mostrándose aumentos en Santa Cruz de Tenerife (1,8% y 2,5%, respectivamente), mientras que las Palmas sufre importantes reducciones (-4,6% y -3,9%, respectivamente).

Regional / Nacional

	Canarias				España			
	Último dato	Tasa mensual	Tasa media*	Tasa anual	Último dato	Tasa mensual	Tasa media*	Tasa anual
Afiliados medios a la Seg. Soc.	677.672	-0,4%	-4,1%	-3,3%	17.785.782	0,1%	-2,5%	-1,7%
Regimen General	544.586	-0,4%	-4,2%	-3,4%	13.459.373	0,2%	-2,7%	-1,7%
Regimen Autónomo	105.202	-0,1%	-4,2%	-3,3%	3.145.650	0,1%	-3,5%	-2,7%
Regimen Agrario	14.775	-2,0%	-0,6%	-3,3%	810.802	-1,2%	4,7%	0,5%
Reg. Mar (Cta. Ajena)	5.065	0,6%	-3,9%	-2,0%	52.148	0,2%	-2,6%	-3,4%
Reg. Mar (Cta. Propia)	439	-0,03%	0,5%	-0,4%	13.855	-0,3%	-2,7%	-3,4%
Reg. Empleadas hogar	7.604	-0,1%	-3,5%	-1,1%	297.113	0,002%	1,8%	2,5%

Provincial

	Santa Cruz de Tenerife				Las Palmas			
	Último dato	Tasa mensual	Tasa media*	Tasa anual	Último dato	Tasa mensual	Tasa media*	Tasa anual
Afiliados medios a la Seg. Soc.	321.069	-0,4%	-4,5%	-3,9%	356.603	-0,3%	-3,7%	-2,8%
Regimen General	256.230	-0,4%	-4,8%	-4,1%	288.357	-0,3%	-3,7%	-2,7%
Regimen Autónomo	50.192	-3,1%	-5,0%	-6,6%	52.352	-2,2%	-4,2%	-4,9%
Regimen Agrario	7.131	-1,3%	1,1%	-3,4%	7.643	-2,6%	-2,1%	-3,2%
Reg. Mar (Cta. Ajena)	2.217	0,6%	2,0%	2,5%	2.849	0,6%	-7,9%	-5,2%
Reg. Mar (Cta. Propia)	211	0,4%	-2,6%	-5,1%	228	-0,4%	3,6%	4,4%
Reg. Empleadas hogar	3.476	-0,2%	2,1%	2,5%	4.129	-0,004%	-7,8%	-3,9%

*** promedio de lo que va de año**