

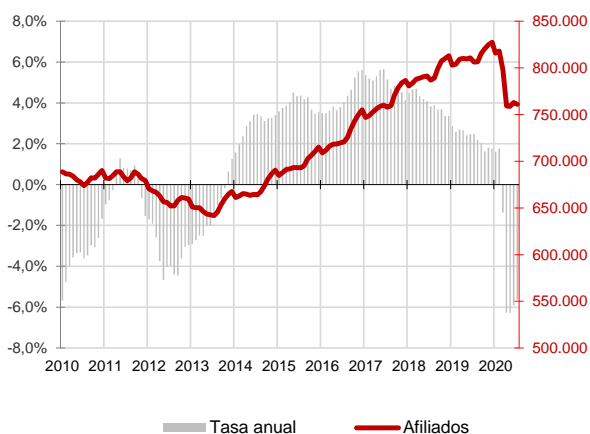
CANARIAS AFILIADOS A LA SEGURIDAD SOCIAL



Julio 2020

La media de afiliados a la Seguridad Social en Canarias desciende en julio en 1.992 ocupados respecto al mes anterior (-0,3%) y se sitúa en los 761.008 trabajadores, 45.366 menos que hace un año (-5,6%). Por el contrario, a nivel nacional se registra un incremento de 161.218 trabajadores en el mes (0,9%) y la caída anual se cifra en el -3,8%.

Afiliados a la Seguridad Social Canarias



Afiliados a la Seguridad Social

La media mensual de trabajadores afiliados a la Seguridad Social se sitúa en julio en 761.008 personas, lo que supone un descenso mensual en la afiliación de 1.992 trabajadores (-0,3%) y una caída de 45.366 afiliados en el Archipiélago respecto a julio de 2019, que se cuantifica en una tasa anual del -5,6%.

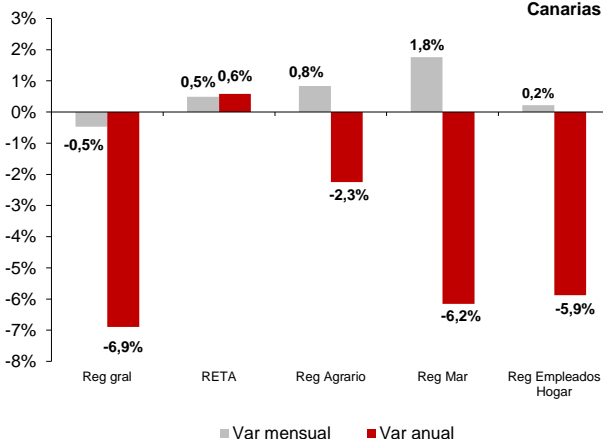
En el conjunto nacional, la media de afiliados sube en 161.218 y coloca el total de personas que cotizan a la Seguridad Social en 18.785.554 trabajadores, 747.656 menos que hace un año, lo que supone una tasa anual del -3,8%.

Regímenes de afiliación

La media de afiliados al régimen general disminuyó un 0,5% en el mes y la tasa anual bajó un 6,9%. Por su parte, los trabajadores autónomos experimentan un incremento mensual del 0,5% y del 0,6% anual.

El régimen agrario sube un 0,8% en el mes y baja un 2,3% en el año. El régimen del mar aumenta su afiliación un 1,8% sobre el mes anterior y la tasa anual se cifra en el -6,2%. El sistema especial de empleados del hogar se incrementa un 0,2% en el mes y disminuye un 5,9% anualmente.

Afiliados por regímenes Canarias

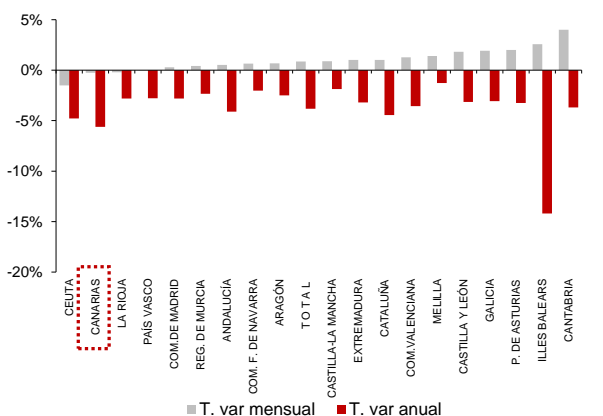


Comunidades Autónomas

En la mayoría de las regiones españolas se han producido aumentos mensuales de la afiliación media. El mayor fue del 4% en Cantabria, seguido del 2,6% en las Islas Baleares y el menor, 0,3%, en Madrid. El País Vasco no registró variación porcentual y de las regiones en las que disminuyó la afiliación media, Ceuta registró la mayor caída (-1,5%) y La Rioja la menor (-0,2%).

Respecto a la tasa de variación anual, la afiliación ha caído en todas las regiones. Los descensos más acusados se producen en las Islas Baleares (-14,2%), y Canarias (-5,6%). El menor (-1,3%) se ha registrado en Melilla, seguido del -1,9% en Castilla-La Mancha.

Afiliados por CC.AA.

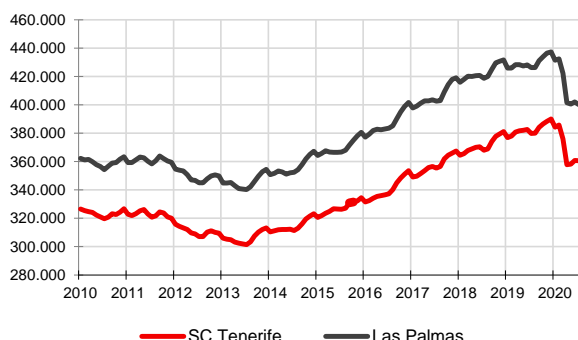


CANARIAS AFILIADOS A LA SEGURIDAD SOCIAL



Julio 2020

Afiliados a la Seguridad Social por provincias



Afiliación provincial

La provincia de Santa Cruz de Tenerife registra una evolución mensual negativa con 144 trabajadores menos hasta un total de 360.702. En Las Palmas el número de afiliaciones se sitúa en julio en 400.306, debido al descenso de 1.848 trabajadores registrado el último mes.

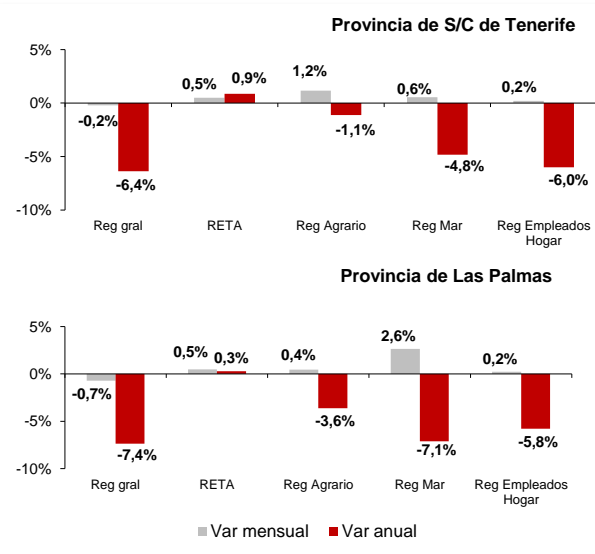
Las tasas de variación anual reflejan un descenso del 5,1% en Santa Cruz de Tenerife y del 6,1% en Las Palmas. En términos absolutos existen 19.257 trabajadores menos que hace un año en Santa Cruz de Tenerife y 26.110 menos en Las Palmas.

Regímenes por provincias

Los afiliados al régimen general descienden un 0,2% en la provincia de Santa Cruz de Tenerife y un 0,7% en la de Las Palmas.

Los afiliados en el régimen de autónomos suben un 0,5% tanto en Santa Cruz de Tenerife como en Las Palmas.

El régimen agrario subió en julio un 1,2% en Santa Cruz de Tenerife y un 0,4% en Las Palmas. En el caso de la afiliación al régimen del mar aumenta un 0,6% en Santa Cruz de Tenerife y un 2,6% en Las Palmas. Por último, el de empleados del hogar aumenta un 0,2% en ambas provincias.



Regional / Nacional

	Canarias				España			
	Último dato	Tasa mensual	Tasa media*	Tasa anual	Último dato	Tasa mensual	Tasa media*	Tasa anual
Afiliados medios a la Seg. Soc.	761.008	-0,26%	-3,2%	-5,6%	18.785.554	0,9%	-2,0%	-3,8%
Régimen General	604.516	-0,47%	-4,0%	-6,9%	14.385.787	1,4%	-2,0%	-4,4%
Régimen Autónomo	127.751	0,5%	1,2%	0,6%	3.262.758	0,5%	-0,6%	-0,5%
Régimen Agrario	12.967	0,8%	-2,3%	-2,3%	695.636	-7,2%	-3,9%	-4,5%
Reg. Mar (Cta. Ajena)	5.610	2,0%	-4,6%	-6,7%	51.991	5,3%	-4,7%	-6,6%
Reg. Mar (Cta. Propia)	617	0,1%	0,9%	-0,5%	13.684	0,0%	-1,1%	-2,0%
Reg. Empleadas hogar	9.548	0,2%	-4,9%	-5,9%	374.495	0,0%	-5,6%	-6,7%

Provincial

	Santa Cruz de Tenerife				Las Palmas			
	Último dato	Tasa mensual	Tasa media*	Tasa anual	Último dato	Tasa mensual	Tasa media*	Tasa anual
Afiliados medios a la Seg. Soc.	360.702	0,0%	-3,0%	-5,1%	400.306	-0,5%	-3,3%	-6,1%
Régimen General	283.415	-0,2%	-3,9%	-6,4%	321.101	-0,7%	-4,0%	-7,4%
Régimen Autónomo	63.304	0,5%	1,6%	0,9%	64.447	0,5%	0,7%	0,3%
Régimen Agrario	7.173	1,2%	-0,5%	-1,1%	5.794	0,4%	-4,3%	-3,6%
Reg. Mar (Cta. Ajena)	2.302	0,7%	-2,9%	-5,1%	3.308	2,9%	-5,8%	-7,8%
Reg. Mar (Cta. Propia)	308	-0,3%	-0,4%	-2,2%	309	0,5%	2,3%	1,3%
Reg. Empleadas hogar	4.202	0,2%	-4,8%	-6,0%	5.346	0,2%	-5,0%	-5,8%

* promedio de lo que va de año