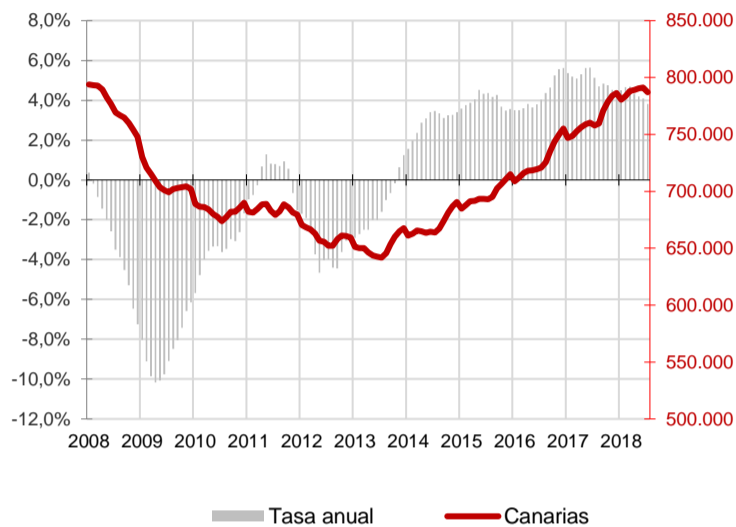




La media de afiliados a la Seguridad Social en Canarias desciende en julio en 4.375 ocupados respecto al mes anterior (-0,6%) y se sitúa en los 786.918 trabajadores, 28.982 más que hace un año (3,8%). A nivel nacional se registra un incremento de 35.819 trabajadores en el mes (0,2%) y el crecimiento anual se cifra en el 3%.

**Afiliados a la Seguridad Social Canarias**

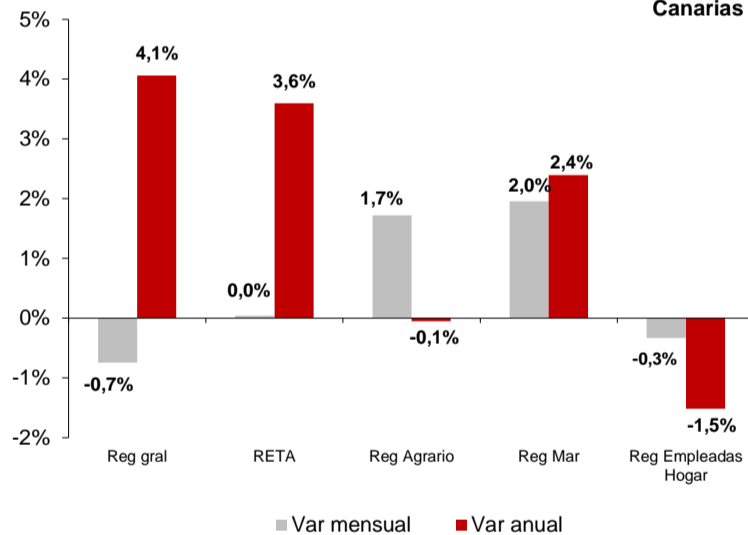


**Afiliados a la Seguridad Social**

La media mensual de trabajadores afiliados a la Seguridad Social se sitúa en julio en 786.918 personas, lo que supone un descenso mensual en la afiliación de 4.375 trabajadores (-0,6%) y un incremento de 28.982 afiliados en el Archipiélago respecto a julio de 2017, que se cuantifica en una tasa anual del 3,8%.

En el conjunto nacional, la media de afiliados sube en 35.819, cantidad que representa un incremento del 0,2% y coloca el total de personas que cotizan a la seguridad social en 19.042.810 trabajadores, 553.481 más que hace un año, lo que supone un crecimiento a una tasa anual del 3%.

**Afiliados por regímenes Canarias**

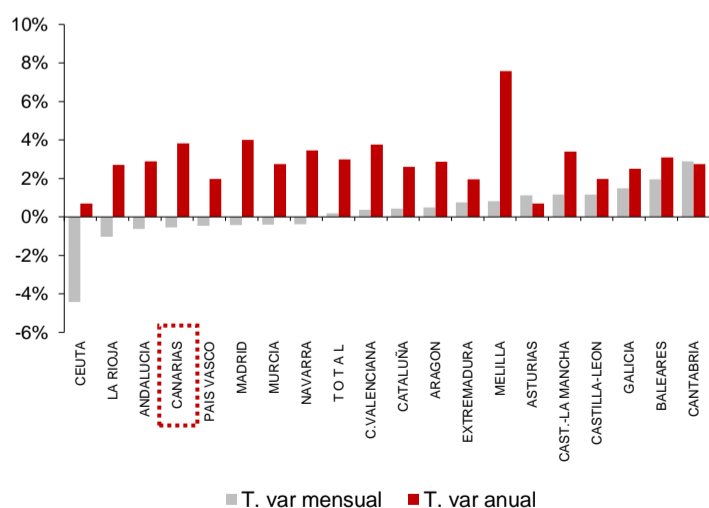


**Regímenes de afiliación**

La media de afiliados al régimen general descendió un 0,7% en el mes y la tasa anual subió un 4,1%. Por su parte, los trabajadores autónomos no experimentaron variación porcentual en el mes y aumentaron un 3,6% anualmente.

El régimen agrario sube un 1,7% en el mes y cae un 0,1% en un año. El régimen del mar incrementa su afiliación un 2% sobre el mes anterior y la tasa anual se cifra en 2,4%. El sistema especial de empleadas del hogar disminuye un 0,3% en el mes y desciende un 1,5% anualmente.

**Afiliados por CC.AA.**



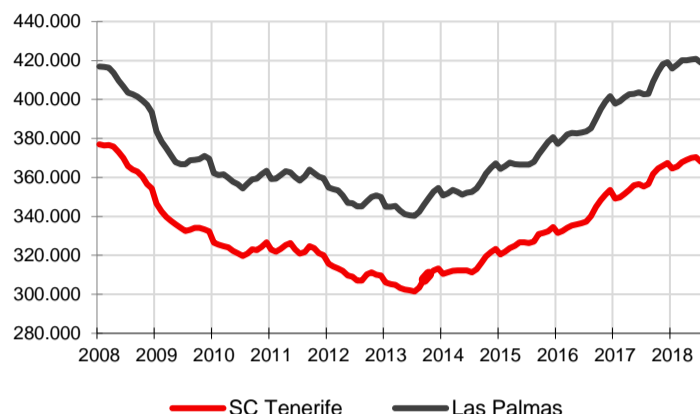
**Comunidades Autónomas**

En la mayoría de las regiones españolas se han producido aumentos mensuales de la afiliación media. El mayor fue del 2,9% en Cantabria, seguido del 1,9% de las Islas Baleares. El incremento menos acusado (0,4%) se produjo en la Comunidad Valenciana y Cataluña. De las regiones en las que bajó la afiliación Ceuta registró el mayor descenso (-4,4%).

Respecto a la tasa de variación anual, la afiliación ha aumentado en todas las regiones españolas. El crecimiento más elevado se produce en Melilla (7,6%), seguido Madrid (4%) y Canarias y la Comunidad Valenciana (3,8%). El menor se ha registrado en Asturias y Ceuta (0,7%).



## Afiliados a la Seguridad Social por provincias



## Afiliación provincial

La provincia de Santa Cruz de Tenerife registra una evolución mensual negativa con 2.377 trabajadores menos (-0,6%) hasta un total de 368.090. En Las Palmas el número de afiliaciones se sitúa en julio en 418.828, debido al descenso de 1.998 trabajadores registrado el último mes (0,5%).

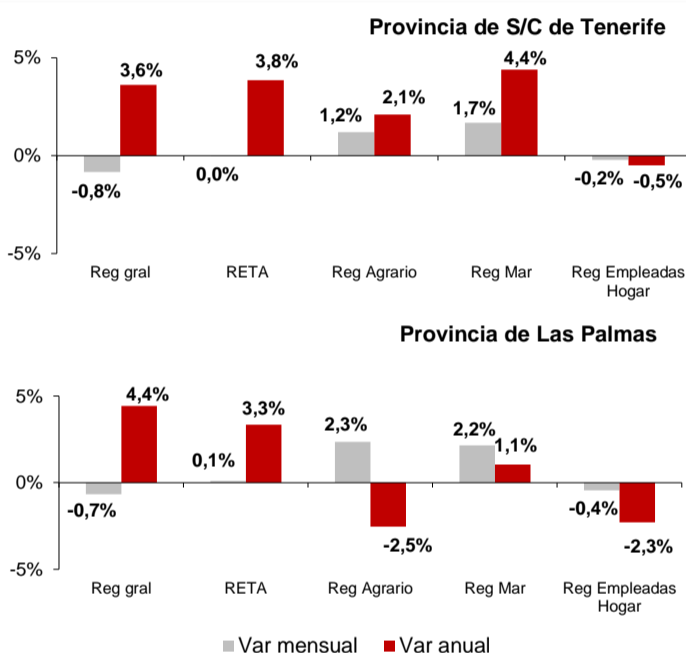
Las tasas de variación anual reflejan crecimientos en ambas provincias, con un aumento del 3,6% de la afiliación media en la provincia occidental y del 4% en la oriental. En términos absolutos existen 12.737 trabajadores más que hace un año en Santa Cruz de Tenerife y 16.244 en Las Palmas.

## Regímenes por provincias

Los afiliados al régimen general disminuyen un 0,8% en la provincia de Santa Cruz de Tenerife y un 0,7% en la de Las Palmas.

Los afiliados en el régimen de autónomos no registran variación porcentual en la provincia de Santa Cruz de Tenerife mientras que en Las Palmas aumentan un 0,1%.

El régimen agrario sube en julio un 1,2% en Santa Cruz de Tenerife y un 2,3% en Las Palmas. En el caso de la afiliación al régimen del mar aumenta en Santa Cruz de Tenerife un 1,7% y en Las Palmas un 2,2%. Por último, el de empleadas del hogar cae un 0,2% en Santa Cruz de Tenerife y un 0,4% en la provincia de Las Palmas.



## Regional / Nacional

	Canarias				España			
	Último dato	Tasa mensual	Tasa media*	Tasa anual	Último dato	Tasa mensual	Tasa media*	Tasa anual
Afiliados medios a la Seg. Soc.	786.918	-0,55%	4,3%	3,8%	19.042.810	0,2%	3,2%	3,0%
Régimen General	633.589	-0,74%	4,8%	4,1%	14.546.971	0,6%	4,2%	3,8%
Régimen Autónomo	123.433	0,0%	3,0%	3,6%	3.267.169	-0,2%	1,0%	1,2%
Régimen Agrario	13.010	1,7%	0,3%	-0,1%	741.360	-5,8%	-1,2%	-0,4%
Reg. Mar (Cta. Ajena)	5.961	2,1%	3,5%	2,6%	55.197	4,0%	0,8%	1,4%
Reg. Mar (Cta. Propia)	606	0,7%	-0,4%	0,9%	14.105	0,8%	-1,2%	-0,8%
Reg. Empleadas hogar	10.319	-0,3%	-0,8%	-1,5%	415.798	-0,9%	-1,9%	-2,2%

## Provincial

	Santa Cruz de Tenerife				Las Palmas			
	Último dato	Tasa mensual	Tasa media*	Tasa anual	Último dato	Tasa mensual	Tasa media*	Tasa anual
Afiliados medios a la Seg. Soc.	368.090	-0,6%	4,2%	3,6%	418.828	-0,5%	4,4%	4,0%
Régimen General	293.090	-0,8%	4,5%	3,6%	340.499	-0,7%	5,0%	4,4%
Régimen Autónomo	60.701	0,0%	3,4%	3,8%	62.732	0,1%	2,6%	3,3%
Régimen Agrario	7.126	1,2%	2,3%	2,1%	5.884	2,3%	-1,8%	-2,5%
Reg. Mar (Cta. Ajena)	2.377	1,7%	3,0%	4,0%	3.584	2,4%	3,8%	1,6%
Reg. Mar (Cta. Propia)	309	1,7%	3,0%	7,5%	297	-0,4%	-3,5%	-5,1%
Reg. Empleadas hogar	4.487	-0,2%	-0,3%	-0,5%	5.832	-0,4%	-1,1%	-2,3%

\* promedio de lo que va de año