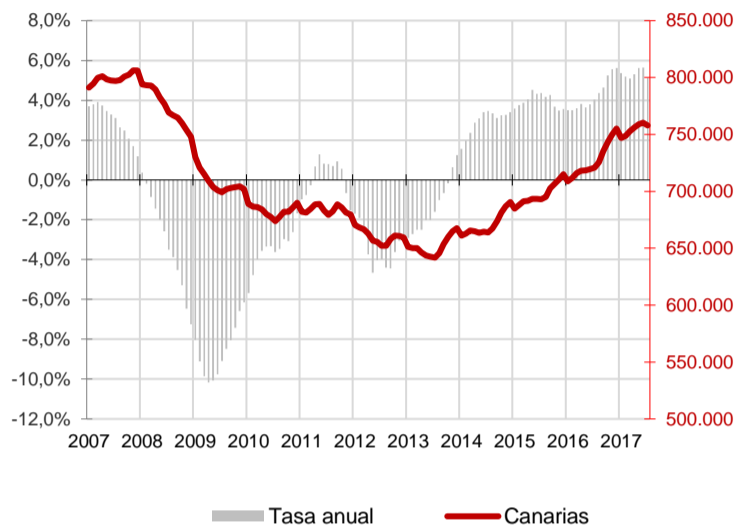




La media de afiliados a la Seguridad Social en Canarias desciende en julio en 2.277 ocupados respecto al mes anterior (-0,3%) y se sitúa en los 757.937 trabajadores, 37.036 más que hace un año (5,1%). A nivel nacional se registra un aumento de 56.222 trabajadores en el mes (0,3%) y el crecimiento anual se cifra en el 3,6%.

Afiliados a la Seguridad Social Canarias

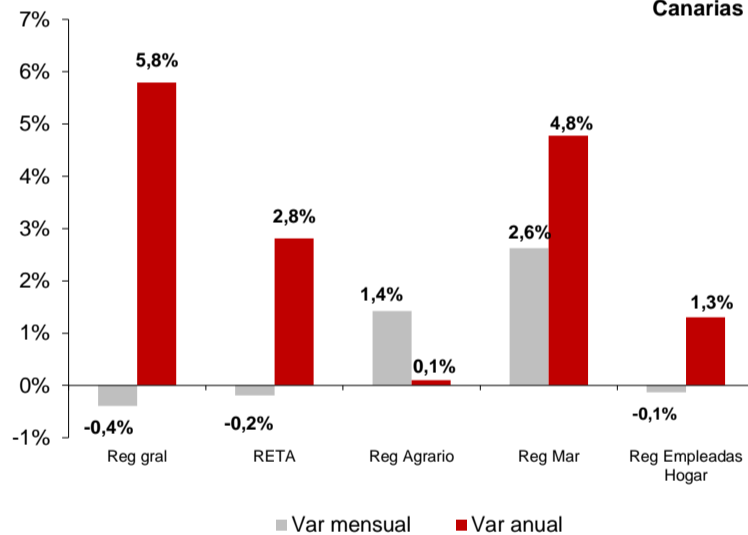


Afiliados a la Seguridad Social

La media mensual de trabajadores afiliados a la Seguridad Social se sitúa en julio en 757.937 personas, lo que supone una disminución mensual en la afiliación de 2.277 trabajadores (-0,3%) y un incremento de 37.036 afiliados en el Archipiélago respecto a julio de 2016, que se cuantifica en una tasa anual del 5,1%.

En el conjunto nacional, la media de afiliados sube en 56.222, cantidad que representa un aumento del 0,3% y coloca el total de personas que cotizan a la seguridad social en 18.489.329 trabajadores, 644.337 más que hace un año, lo que supone un crecimiento a una tasa anual del 3,6%.

Afiliados por regímenes Canarias

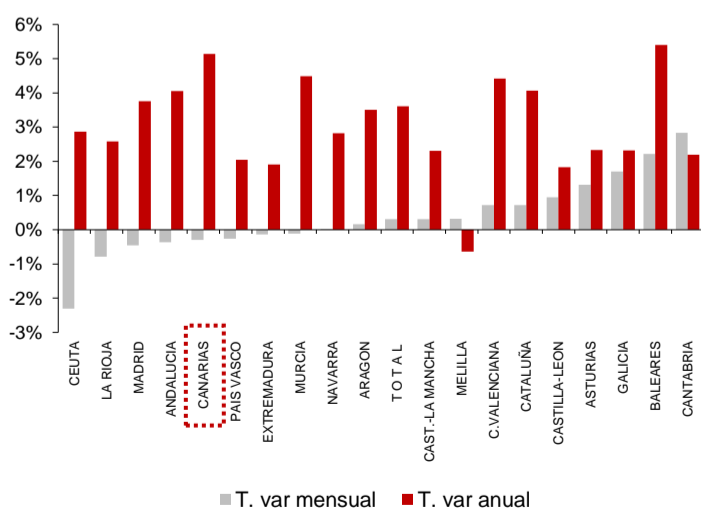


Regímenes de afiliación

La media de afiliados al régimen general descendió un 0,4% en el mes y la tasa anual subió un 5,8%. Por su parte, los trabajadores autónomos experimentaron una caída mensual del 0,2% y un aumento del 2,8% anual.

El régimen agrario registra un incremento del 1,4% mensual y del 0,1% anual. El régimen del mar aumenta su afiliación un 2,6% sobre el mes anterior y la tasa anual se cifra en 4,8%. El sistema especial de empleadas del hogar registra un descenso del 0,1% mensual y un aumento del 1,3% anual.

Afiliados por CC.AA.



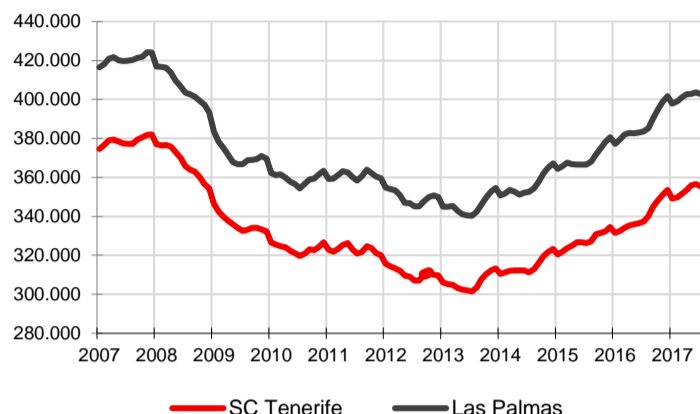
Comunidades Autónomas

En la mayoría de las regiones españolas se han producido aumentos mensuales de la afiliación media. El mayor fue del 2,8% en Cantabria, seguido del 2,2% de las Islas Baleares. El menor crecimiento (0,2%) se produjo en Aragón. De las regiones en las que descendió la afiliación Ceuta registró la caída más acusada (-2,9%).

Respecto a la tasa de variación anual, la afiliación ha aumentado en todas las regiones españolas excepto Melilla (-0,6%). El crecimiento más elevado se produce en Baleares (5,4%), seguido de Canarias (5,1%). El menor se ha registrado en Castilla-León (1,8%), seguido de Extremadura (1,9%).



Afiliados a la Seguridad Social por provincias

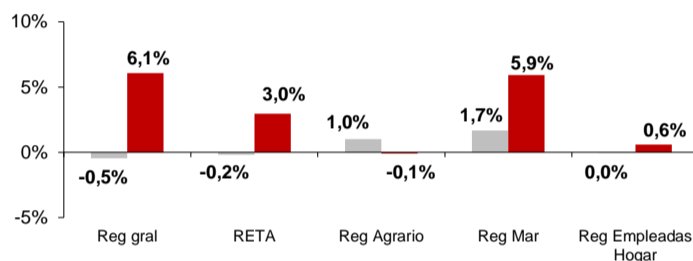


Afiliación provincial

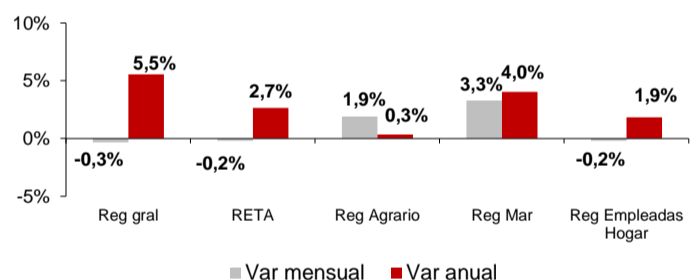
La provincia de Santa Cruz de Tenerife registra una evolución mensual negativa con 1.279 trabajadores menos (-0,4%) hasta un total de 355.353. En Las Palmas el número de afiliaciones se sitúa en julio en 402.584, debido al descenso de 999 trabajadores registrado el último mes.

Las tasas de variación anual reflejan crecimientos en ambas provincias, con un aumento del 5,4% de la afiliación media en la provincia occidental y del 4,9% en la oriental. En términos absolutos existen 18.060 trabajadores más que hace un año en Santa Cruz de Tenerife y 18.976 en Las Palmas.

Provincia de S/C de Tenerife



Provincia de Las Palmas



Regímenes por provincias

Los afiliados al régimen general disminuyen un 0,5% en la provincia de Santa Cruz de Tenerife y un 0,3% en la de Las Palmas.

Se produce una disminución mensual en los afiliados al régimen de autónomos del 0,2% tanto en Santa Cruz de Tenerife y en la provincia de Las Palmas.

El régimen agrario aumenta en julio un 1% en S/C de Tenerife y un 1,9% en Las Palmas. En el caso de la afiliación al régimen del mar sube en Santa Cruz de Tenerife un 1,7% y en Las Palmas un 3,3%. Por último, el de empleadas del hogar no registra variación en Santa Cruz de Tenerife y disminuye un 0,2% en Las Palmas.

Regional / Nacional

	Canarias				España			
	Último dato	Tasa mensual	Tasa media*	Tasa anual	Último dato	Tasa mensual	Tasa media*	Tasa anual
Afiliados medios a la Seg. Soc.	757.937	-0,30%	5,3%	5,1%	18.489.329	0,3%	3,6%	3,6%
Régimen General	608.878	-0,39%	6,1%	5,8%	14.018.434	0,8%	4,5%	4,6%
Régimen Autónomo	119.151	-0,2%	2,7%	2,8%	3.229.905	-0,3%	0,9%	0,8%
Régimen Agrario	13.017	1,4%	0,7%	0,1%	744.293	-5,7%	2,8%	0,9%
Reg. Mar (Cta. Ajena)	5.813	2,8%	7,1%	4,9%	54.458	4,4%	1,4%	1,5%
Reg. Mar (Cta. Propia)	601	0,8%	6,7%	3,3%	14.226	0,4%	2,0%	-0,3%
Reg. Empleadas hogar	10.477	-0,1%	0,5%	1,3%	425.355	-0,7%	-0,9%	-1,0%

Provincial

	Santa Cruz de Tenerife				Las Palmas			
	Último dato	Tasa mensual	Tasa media*	Tasa anual	Último dato	Tasa mensual	Tasa media*	Tasa anual
Afiliados medios a la Seg. Soc.	355.353	-0,4%	5,5%	5,4%	402.584	-0,2%	5,2%	4,9%
Régimen General	282.840	-0,5%	6,3%	6,1%	326.038	-0,3%	5,9%	5,5%
Régimen Autónomo	58.452	-0,2%	2,8%	3,0%	60.699	-0,2%	2,5%	2,7%
Régimen Agrario	6.979	1,0%	0,3%	-0,1%	6.037	1,9%	1,1%	0,3%
Reg. Mar (Cta. Ajena)	2.285	1,7%	9,4%	6,8%	3.528	3,5%	5,6%	3,8%
Reg. Mar (Cta. Propia)	288	1,3%	4,9%	-0,5%	313	0,4%	8,4%	7,0%
Reg. Empleadas hogar	4.509	0,0%	-0,1%	0,6%	5.968	-0,2%	0,9%	1,9%

* promedio de lo que va de año