

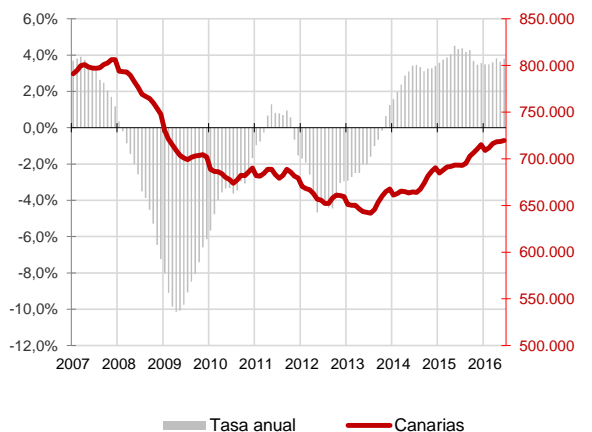
CANARIAS AFILIADOS A LA SEGURIDAD SOCIAL



Julio 2016

La media de afiliados a la Seguridad Social en Canarias aumenta en julio en 1.319 ocupados respecto al mes anterior (0,2%) y se sitúa en los 720.901 trabajadores, 27.969 más que hace un año (4%). A nivel nacional la subida mensual es de 84.721 trabajadores (0,5%) y el crecimiento anual se cifra en el 3,1%.

Afiliados a la Seguridad Social Canarias

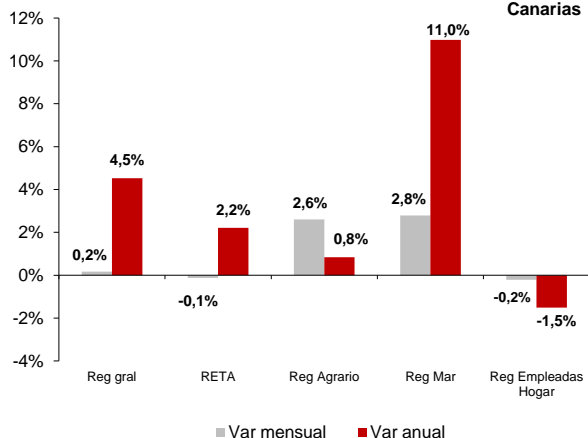


Afiliados a la Seguridad Social

La media mensual de trabajadores afiliados a la Seguridad Social se sitúa en julio en 720.901 personas, lo que supone un aumento mensual en la afiliación de 1.319 trabajadores y un incremento de 27.969 afiliados en el Archipiélago respecto a julio de 2015, que se cuantifica en una tasa anual del 4%.

En el conjunto nacional, la media de afiliados se incrementa en 84.721, cantidad que representa un aumento del 0,5% y coloca el total de personas que cotizan a la seguridad social en 17.844.992 trabajadores, 529.804 más que hace un año, lo que supone un crecimiento a una tasa anual del 3,1%.

Afiliados por regímenes Canarias

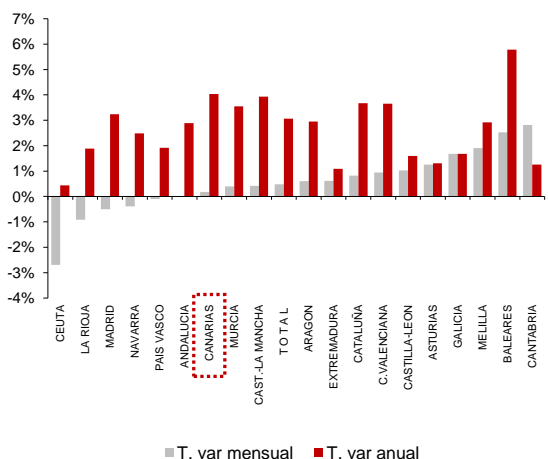


Regímenes de afiliación

La media de afiliados al régimen general aumentó un 0,2% en el mes y la tasa anual subió un 4,5%. Por su parte, los trabajadores autónomos registraron un ligero descenso del 0,1% en el mes y un aumento anual del 2,2%.

El régimen agrario registra un aumento del 2,6% mensual y del 0,8% anual. El régimen del mar aumenta su afiliación un 2,8% sobre el mes anterior y la tasa anual se cifra en 11%. El sistema especial de empleadas del hogar cae un 0,2% mensual y un 1,5% respecto al año anterior.

Afiliados por CC.AA.



Comunidades Autónomas

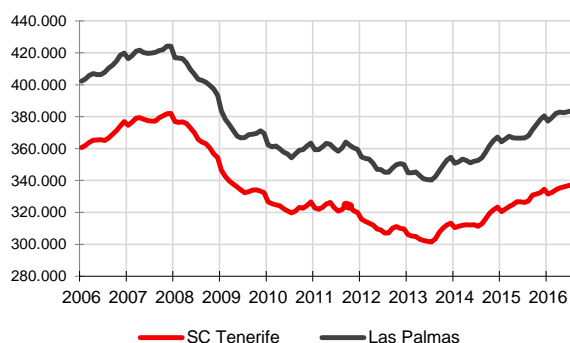
En casi todas las regiones españolas se han producido aumentos mensuales de la afiliación media. El mayor fue del 2,8% en Cantabria, seguido del 2,5% de las Islas Baleares. El incremento menos acusado fue del 0,2% en Canarias, seguida del 0,4% de Madrid y Castilla-La Mancha. Andalucía no registró variación porcentual y de las regiones en las que descendió la afiliación, Ceuta registró la caída más acusada (-2,7%).

Respecto a la tasa de variación anual, la afiliación ha aumentado en todas las regiones. El crecimiento más elevado se produce en Baleares (5,8%), seguido de Canarias (4%) y Castilla-La Mancha (3,9%). El menor se ha registrado en Ceuta (0,4%), seguido de Extremadura (1,1%) y Cantabria y Asturias (1,3%).



Julio 2016

Afiliados a la Seguridad Social por provincias



Afiliación provincial

La provincia de Santa Cruz de Tenerife registra una evolución mensual positiva con 686 trabajadores más hasta un total de 337.292. En Las Palmas el número de afiliaciones se sitúa en julio en 383.608, debido al aumento de 633 trabajadores registrado el último mes.

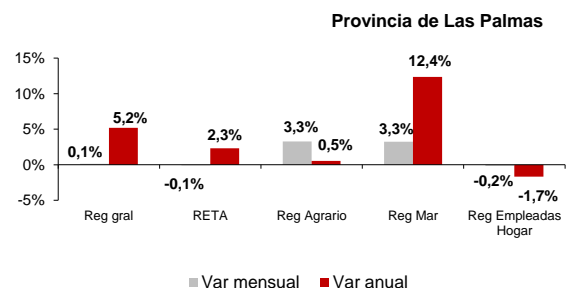
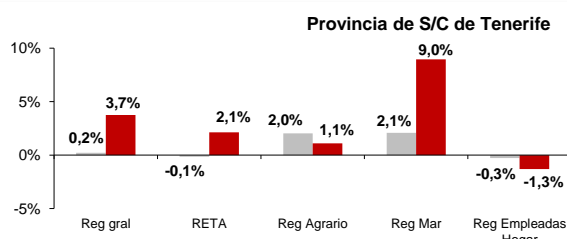
Las tasas de variación anual reflejan crecimientos en ambas provincias, con un aumento del 3,4% de la afiliación media en la provincia occidental y del 4,6% en la oriental. En términos absolutos existen 11.009 trabajadores más que hace un año en Santa Cruz de Tenerife y 16.960 en Las Palmas.

Regímenes por provincias

Los afiliados al régimen general aumentan un 0,2% en la provincia de Santa Cruz de Tenerife y un 0,1% en la de Las Palmas.

Se produce un descenso mensual en los afiliados al régimen de autónomos del 0,1% tanto en Santa Cruz de Tenerife como en Las Palmas.

El régimen agrario aumenta en julio un 2% en Santa Cruz de Tenerife y un 3,3% en Las Palmas. En el caso de la afiliación al régimen del mar se incrementa en Santa Cruz de Tenerife (2,1%) y en Las Palmas (3,3%). Por último, el de empleadas del hogar desciende un 0,3% en Santa Cruz de Tenerife y un 0,2% en Las Palmas.



Regional / Nacional

	Canarias				España			
	Último dato	Tasa mensual	Tasa media*	Tasa anual	Último dato	Tasa mensual	Tasa media*	Tasa anual
Afiliados medios a la Seg. Soc.	720.901	0,18%	3,7%	4,0%	17.844.992	0,5%	-10,1%	3,1%
Régimen General	575.541	0,17%	4,1%	4,5%	13.401.442	0,9%	-9,6%	3,8%
Régimen Autónomo	115.892	-0,1%	2,3%	2,2%	3.205.027	0,2%	-11,7%	0,8%
Régimen Agrario	13.004	2,6%	0,4%	0,8%	737.940	-3,9%	-10,5%	1,9%
Reg. Mar (Cta. Ajena)	5.540	3,0%	5,2%	8,9%	53.650	5,1%	-12,5%	2,1%
Reg. Mar (Cta. Propia)	582	0,6%	27,5%	35,6%	14.265	2,5%	1,1%	19,5%
Reg. Empleadas hogar	10.343	-0,2%	-1,5%	-1,5%	429.566	-0,8%	-12,4%	-0,2%

Provincial

	Santa Cruz de Tenerife				Las Palmas			
	Último dato	Tasa mensual	Tasa media*	Tasa anual	Último dato	Tasa mensual	Tasa media*	Tasa anual
Afiliados medios a la Seg. Soc.	337.292	0,2%	3,2%	3,4%	383.608	0,2%	-8,9%	4,6%
Régimen General	266.629	0,2%	3,6%	3,7%	308.912	0,1%	-8,5%	5,2%
Régimen Autónomo	56.765	-0,1%	2,1%	2,1%	59.127	-0,1%	-10,4%	2,3%
Régimen Agrario	6.987	2,0%	0,6%	1,1%	6.017	3,3%	-12,0%	0,5%
Reg. Mar (Cta. Ajena)	2.139	2,4%	4,1%	5,5%	3.400	3,4%	-7,8%	11,1%
Reg. Mar (Cta. Propia)	289	0,2%	32,8%	43,2%	293	1,1%	7,7%	28,9%
Reg. Empleadas hogar	4.483	-0,3%	-1,0%	-1,3%	5.860	-0,2%	-14,0%	-1,7%

* promedio de lo que va de año