

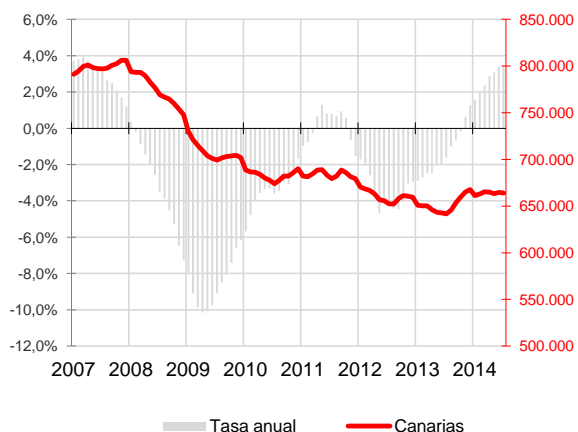
CANARIAS AFILIADOS A LA SEGURIDAD SOCIAL



Julio 2014

La media de afiliados a la Seguridad Social desciende en julio en 561 ocupados respecto al mes anterior (-0,1%) y se sitúa en los 663.906 trabajadores, 22.171 más que hace un año (3,5%). Por regímenes de afiliación, la media de trabajadores por cuenta ajena disminuye un 0,2% mientras que los autónomos aumentan un 0,1% sobre el mes anterior.

Afiliados a la Seguridad Social Canarias

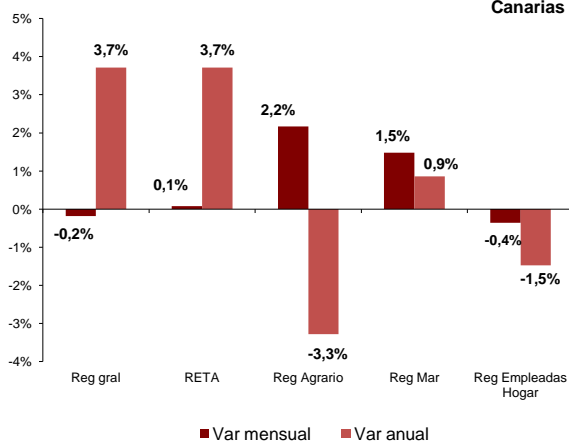


Afiliados a la Seguridad Social

La media mensual de trabajadores afiliados a la Seguridad Social se sitúa en julio en 663.906 personas, lo que supone un descenso mensual en la afiliación de 561 trabajadores (-0,1%) y un incremento de 22.171 afiliados en el Archipiélago respecto a julio de 2013, que se cuantifica en una tasa anual del 3,5%.

En el conjunto nacional, la media de afiliados aumenta en 62.108 personas sobre el mes anterior, cantidad que supone una variación mensual del 0,4% y coloca el total de personas que cotizan a la seguridad social en 16.747.103 trabajadores, 320.347 más que hace un año, lo que supone un crecimiento a una tasa anual del 2%.

Afiliados por regímenes Canarias

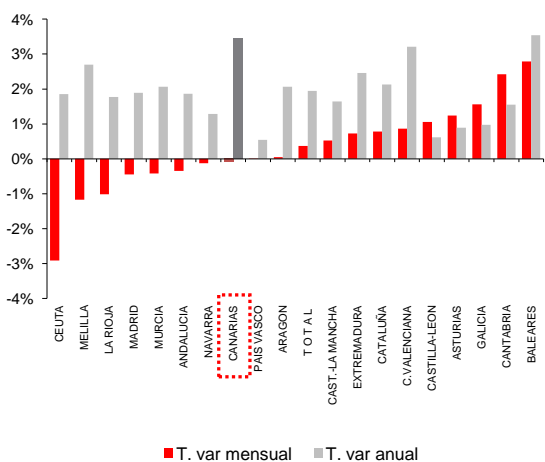


Regímenes de afiliación

La media de afiliados al régimen general registró un descenso mensual del 0,2% y la tasa anual subió un 3,7%. Por su parte, los trabajadores autónomos experimentaron una variación mensual del 0,1% y también del 3,7% anual.

El régimen agrario registra un crecimiento mensual del 2,2% y una caída anual del 3,3%. El régimen del mar aumenta su afiliación un 1,5% sobre el mes anterior y la tasa anual se cifra en el 0,9%. El sistema especial de empleadas del hogar desciende un 0,4% mensualmente y cae un 1,5% respecto al año anterior.

Afiliados por CC.AA.



Comunidades Autónomas

En casi todas las regiones españolas se han producido aumentos mensuales de la afiliación media. El mayor crecimiento fue del 2,8% en Baleares, seguido del 2,4% en Cantabria y el menor del 0,5% en Castilla-La Mancha. Aragón y País Vasco no registran variación y de las regiones en las que descendió la afiliación, Canarias y Navarra registran la caída menos acusada (-0,1%).

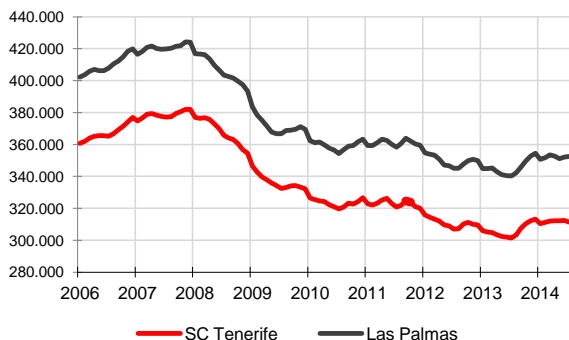
En cuanto a la tasa de variación anual, la afiliación ha aumentado en todas de las regiones. El crecimiento más importante se registra en Canarias y Baleares (3,5%), seguido de la Comunidad Valenciana (3,2%) y Melilla (2,7%). El aumento menos acusado se produce en el País Vasco (0,5%), seguido de Castilla-León (0,6%) y Asturias (0,9%).

CANARIAS AFILIADOS A LA SEGURIDAD SOCIAL



Julio 2014

Afiliados a la Seguridad Social por provincias

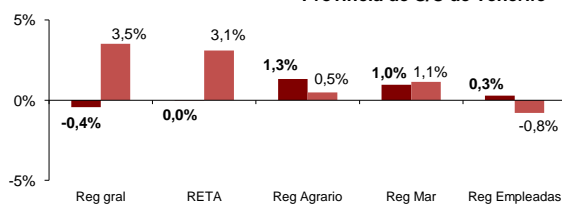


Afiliación provincial

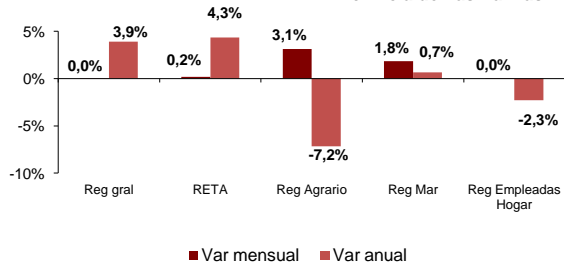
La provincia de Las Palmas registra una evolución positiva en su tasa mensual con 408 trabajadores más (0,1%) hasta un total de 352.548. En Santa Cruz de Tenerife el número de afiliaciones se sitúa en julio en 311.357, con un descenso de 970 trabajadores (-0,3%).

Las tasas de variación anual reflejan crecimientos del 3,6% de la afiliación media en la provincia oriental y del 3,3% en la occidental. En términos absolutos existen 12.272 trabajadores más que hace un año en Las Palmas y 9.899 en Santa Cruz de Tenerife.

Provincia de S/C de Tenerife



Provincia de Las Palmas



Regímenes por provincias

Los afiliados al régimen general en la provincia de Santa Cruz de Tenerife caen mensualmente un 0,4% y en la provincia de Las Palmas no registran variación porcentual.

Se produce un aumento mensual del 0,2% en los afiliados al régimen de autónomos en la provincia de Las Palmas, mientras que en Santa Cruz de Tenerife no varían.

El régimen agrario en Santa Cruz de Tenerife crece un 1,3% en julio y un 3,1% en Las Palmas. La afiliación al régimen del mar aumenta tanto en Santa Cruz de Tenerife (1%) como en Las Palmas (1,8%). El de empleadas del hogar se incrementa un 0,3% en Santa Cruz de Tenerife y en Las Palmas no registra variación porcentual.

Regional / Nacional

	Canarias				España			
	Último dato	Tasa mensual	Tasa media*	Tasa anual	Último dato	Tasa mensual	Tasa media*	Tasa anual
Afiliados medios a la Seg. Soc.	663.906	-0,08%	2,7%	3,5%	16.747.103	0,4%	1,1%	2,0%
Régimen General	525.754	-0,18%	3,0%	3,7%	12.415.031	0,7%	1,0%	2,0%
Régimen Autónomo	109.315	0,1%	2,8%	3,7%	3.119.433	0,1%	1,9%	2,4%
Régimen Agrario	12.868	2,2%	-8,3%	-3,3%	715.321	-4,3%	-0,1%	-0,1%
Reg. Mar (Cta. Ajena)	4.925	1,58%	2,4%	1,2%	52.184	3,6%	0,2%	0,1%
Reg. Mar (Cta. Propia)	444	0,3%	-1,3%	-2,9%	12.405	0,9%	-0,5%	-3,7%
Reg. Empleadas hogar	10.599	-0,4%	-0,9%	-1,5%	428.467	-0,6%	1,1%	0,9%

Provincial

	Santa Cruz de Tenerife				Las Palmas			
	Último dato	Tasa mensual	Tasa media*	Tasa anual	Último dato	Tasa mensual	Tasa media*	Tasa anual
Afiliados medios a la Seg. Soc.	311.357	-0,3%	2,7%	3,3%	352.548	0,1%	2,7%	3,6%
Régimen General	243.882	-0,4%	3,0%	3,5%	281.872	0,0%	3,0%	3,9%
Régimen Autónomo	53.917	-0,02%	2,6%	3,1%	55.398	0,2%	3,1%	4,3%
Régimen Agrario	6.767	1,3%	-7,0%	0,5%	6.101	3,1%	-9,7%	-7,2%
Reg. Mar (Cta. Ajena)	1.970	0,8%	2,3%	2,0%	2.955	2,1%	2,4%	0,7%
Reg. Mar (Cta. Propia)	213	2,3%	-3,3%	-6,1%	232	-1,4%	0,6%	0,2%
Reg. Empleadas hogar	4.644	0,3%	-0,58%	-0,8%	5.994	0,0%	-0,9%	-2,3%

* promedio de lo que va de año