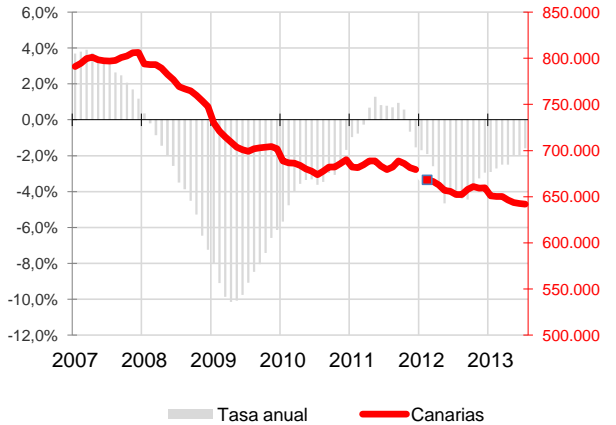


En julio, la media de afiliados a la Seguridad Social desciende hasta los 641.735 trabajadores, 807 ocupados menos que el mes anterior (-0,1%) y 10.415 menos respecto a la cifra de hace un año (-1,6%). Por regímenes de afiliación, la media de trabajadores por cuenta ajena es un 0,2% inferior a la del mes anterior y los autónomos no registran variación.

Afiliados a la Seguridad Social Canarias

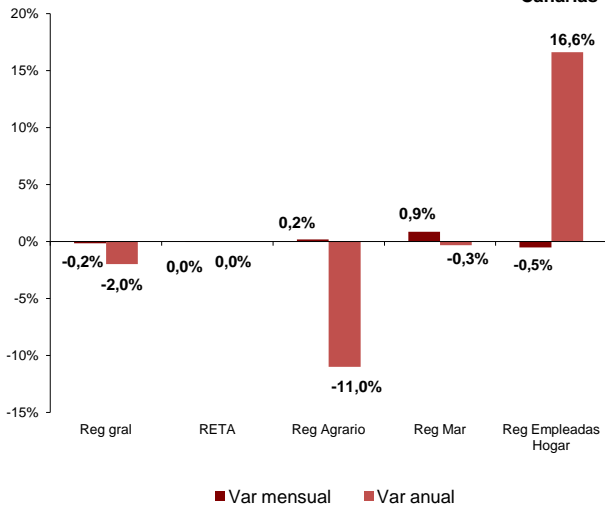


Afiliados a la Seguridad Social

La media mensual de trabajadores afiliados a la Seguridad Social se sitúa en julio en 641.735 personas, con un descenso mensual en la afiliación de 807 trabajadores y una reducción de 10.415 afiliados en el Archipiélago respecto a julio de 2012, un descenso que se cuantifica en una tasa anual del -1,6%.

En el conjunto nacional, la media de afiliados aumenta en 32.890 personas sobre el mes anterior, cantidad que supone una variación mensual del 0,2% y coloca el total de personas que cotizan a la seguridad social en 16.426.756 trabajadores, 605.983 menos que hace un año, lo que supone una caída a una tasa anual del 3,6%.

Afiliados por regímenes Canarias

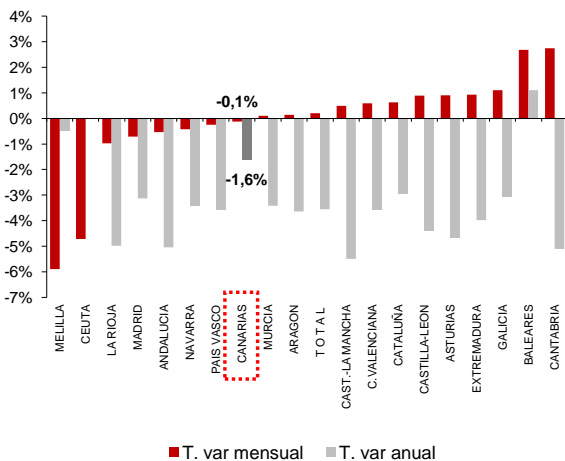


Régimenes de afiliación

La media de afiliados al régimen general registró un descenso mensual del 0,2%, mientras que la tasa anual fue del -2%. Por su parte, los trabajadores autónomos no experimentan variación porcentual mensual ni anual.

El régimen agrario registra un aumento mensual del 0,2% y desciende un 11% anualmente y el del mar aumenta la afiliación un 0,9% sobre el mes anterior y desciende un 0,3% en un año. El sistema especial de empleadas del hogar disminuye un 0,5% mensualmente y crece un 16,6% sobre el año anterior.

Afiliados por CC.AA.



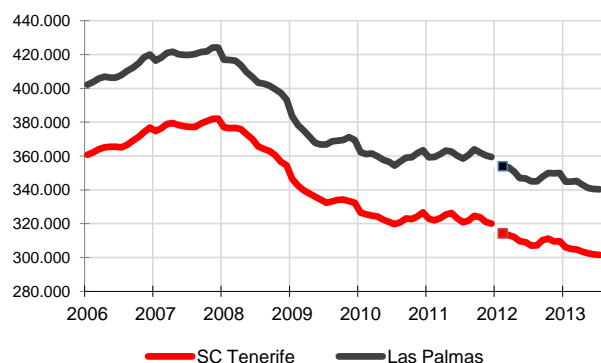
Comunidades Autónomas

Canarias es la comunidad en la que se registra la menor caída mensual de la afiliación media (-0,1%). El descenso más acusado se produjo en las Ciudades Autónomas de Melilla (-5,9%) y Ceuta (-4,7%). Por el contrario, el mayor incremento se registró en Cantabria y las Islas Baleares (2,7%), seguido de Galicia (1,1%) y el menor aumento de afiliación se produjo en Murcia y Aragón (0,1%).

En cuanto a la tasa de variación anual, la afiliación ha disminuido en casi todas las regiones. La caída más importante la registra Castilla-La Mancha (-5,5%), seguida de Cantabria (-5,1%) y la menos, Melilla (-0,5%) seguida de Canarias (-1,6%). Islas Baleares es la única comunidad en la que aumenta la afiliación media anual (1,1%).



Afiliados a la Seguridad Social por provincias



Afiliación provincial

Las dos provincias canarias registran evoluciones negativas en sus tasas mensuales (-0,2% en Santa Cruz de Tenerife y -0,1% en Las Palmas). En Santa Cruz de Tenerife, el número de afiliaciones se sitúa en julio en 301.459, con un descenso de 514 trabajadores, y Las Palmas alcanza los 340.276 afiliados, 294 menos que el mes anterior.

Las tasas de variación anual de ambas provincias siguen reflejando descensos, siendo más acusado el de Santa Cruz de Tenerife (-1,8%) que el de Las Palmas (-1,4%).

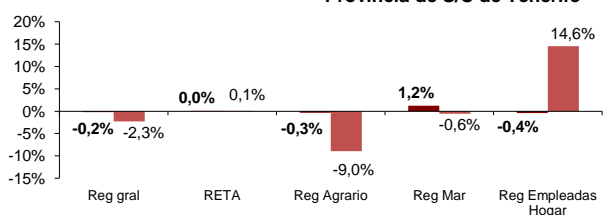
Regímenes por provincias

Se producen bajadas anuales de los afiliados al régimen general en ambas provincias, siendo mayor la caída en la provincia occidental (-2,3%) que en la oriental (-1,7%).

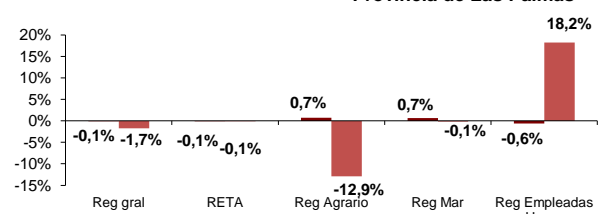
Los afiliados en el régimen de autónomos disminuyen anualmente un 0,1% en la provincia de Las Palmas, mientras que en Santa Cruz de Tenerife la variación porcentual es la misma pero de signo contrario.

El régimen agrario en Santa Cruz de Tenerife disminuye su afiliación anualmente un 9%, al igual que en Las Palmas, donde el descenso de afiliación es del 12,9%. La afiliación al régimen de empleadas del hogar continúa aumentando en ambas provincias y en el del mar desciende, tanto en Santa Cruz de Tenerife como en Las Palmas.

Provincia de S/C de Tenerife



Provincia de Las Palmas



Regional / Nacional

	Canarias				España			
	Último dato	Tasa mensual	Tasa media*	Tasa anual	Último dato	Tasa mensual	Tasa media*	Tasa anual
Afiliados medios a la Seg. Soc.	641.735	-0,13%	-2,3%	-1,6%	16.426.756	0,2%	-4,0%	-3,6%
Régimen General	506.945	-0,15%	-3,3%	-2,0%	12.170.709	0,5%	-5,4%	-4,4%
Régimen Autónomo	105.403	0,0%	-0,1%	0,0%	3.046.644	0,1%	-1,2%	-0,6%
Régimen Agrario	13.305	0,2%	-5,6%	-11,0%	715.687	-3,7%	-7,7%	-10,5%
Reg. Mar (Cta. Ajena)	4.866	0,91%	-2,8%	-0,4%	52.116	3,0%	-0,8%	1,2%
Reg. Mar (Cta. Propia)	458	0,4%	-1,9%	0,3%	12.877	0,4%	-4,3%	-3,1%
Reg. Empleadas hogar	10.758	-0,5%	37,9%	16,6%	424.456	-0,7%	31,7%	14,0%

Provincial

	Santa Cruz de Tenerife				Las Palmas			
	Último dato	Tasa mensual	Tasa media*	Tasa anual	Último dato	Tasa mensual	Tasa media*	Tasa anual
Afiliados medios a la Seg. Soc.	301.459	-0,2%	-2,6%	-1,8%	340.276	-0,1%	-2,1%	-1,4%
Régimen General	235.609	-0,2%	-3,5%	-2,3%	271.336	-0,1%	-3,1%	-1,7%
Régimen Autónomo	52.298	0,01%	-0,3%	0,1%	53.105	-0,1%	0,2%	-0,1%
Régimen Agrario	6.734	-0,3%	-4,2%	-9,0%	6.571	0,7%	-7,0%	-12,9%
Reg. Mar (Cta. Ajena)	1.932	1,3%	-4,0%	-1,1%	2.934	0,7%	-2,1%	0,1%
Reg. Mar (Cta. Propia)	226	0,4%	0,8%	4,0%	231	0,5%	-4,3%	-3,0%
Reg. Empleadas hogar	4.660	-0,4%	36,17%	14,6%	6.098	-0,6%	39,2%	18,2%

* promedio de lo que va de año