

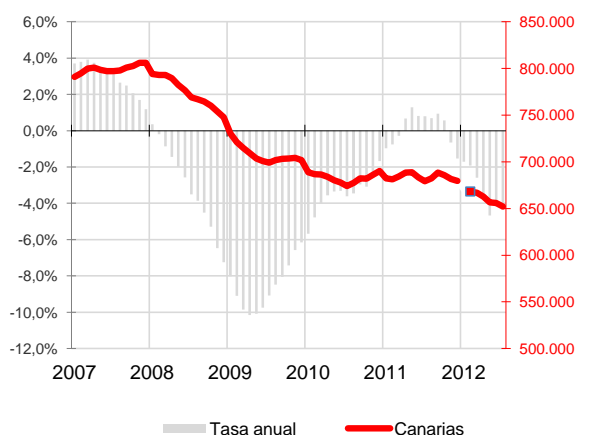
CANARIAS AFILIADOS A LA SEGURIDAD SOCIAL



Julio 2012

La media de afiliados a la Seguridad Social se reduce en julio en 3.598 ocupados menos que el mes anterior (-0,5%) y se sitúa en los 652.150 trabajadores, 27.101 menos que en julio de 2011 (-4,0%). Por regímenes de afiliación, la media de trabajadores por cuenta ajena es un 0,9% inferior a la del mes anterior y los autónomos también disminuyeron (-0,1%).

Afiliados a la Seguridad Social
Canarias



Afiliados a la Seguridad Social

La media mensual de trabajadores afiliados a la Seguridad Social se sitúa en julio en 652.150 personas, lo que supone una reducción mensual en la afiliación de 3.598 trabajadores (-0,5%) y de 27.101 afiliados menos en el Archipiélago respecto a julio de 2011.

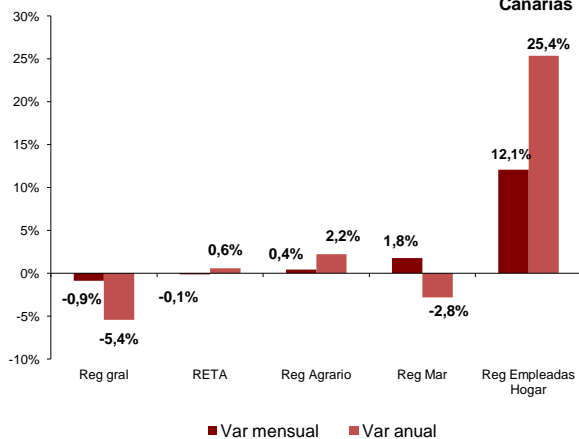
En el conjunto nacional, la media de afiliados aumenta en 4.896 personas sobre el mes anterior, siendo el total de personas que cotizan a la Seguridad Social 17.032.738 trabajadores, 604.613 menos que hace un año, lo que supone una caída a una tasa anual del -3,4%.

Regímenes de afiliación

La media de afiliados al régimen general registró un descenso mensual del 0,9% y la tasa anual también se redujo (-5,4%). Por su parte, los trabajadores autónomos disminuyeron en 0,1%, pero anualmente crecieron un 0,6%.

El régimen agrario registra un aumento mensual del 0,4% y un 2,2% anualmente. En el del mar se incrementa la afiliación un 1,8% sobre el mes anterior y la tasa anual se cifra en el -2,8%. El sistema especial de empleadas del hogar mejora un 12,1% mensualmente y un 25,4% sobre el año anterior.

Afiliados por regímenes
Canarias

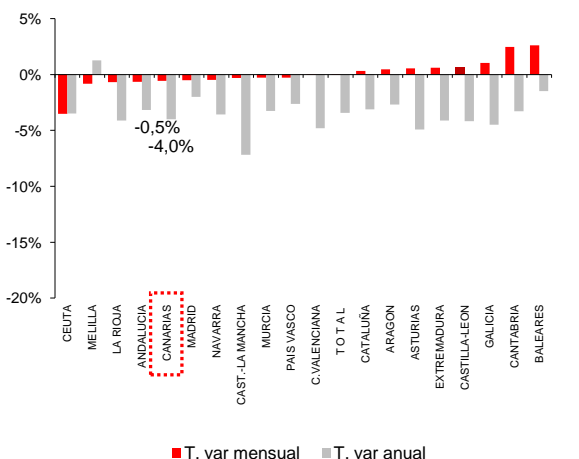


Comunidades Autónomas

La mayoría de las regiones españolas han registrado variaciones mensuales positivas de la afiliación media. El mayor aumento se produjo en Baleares (2,6%), seguida de Cantabria (2,5%). De las regiones en las que cae la afiliación, Canarias, junto a Madrid y Navarra, registra la segunda caída más baja.

En cuanto a la tasa de variación anual, la afiliación ha disminuido en todas las regiones a excepción de Melilla, donde aumenta un 1,3%. La caída más importante la registra Castilla-La Mancha (-7,2%), seguida de Asturias (-4,9%) y la menos Baleares (-1,5%). Canarias, con una reducción del 4,0%, es la séptima Comunidad Autónoma en la que más caen los afiliados a la Seguridad Social en el último año.

Afiliados por CC.AA.

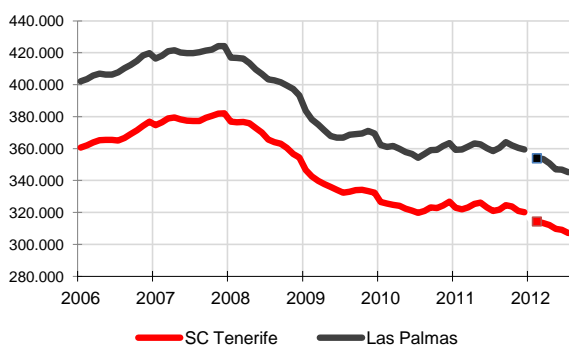


CANARIAS AFILIADOS A LA SEGURIDAD SOCIAL



Julio 2012

Afiliados a la Seguridad Social por provincias

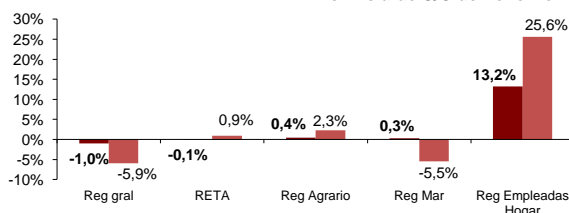


Afiliación provincial

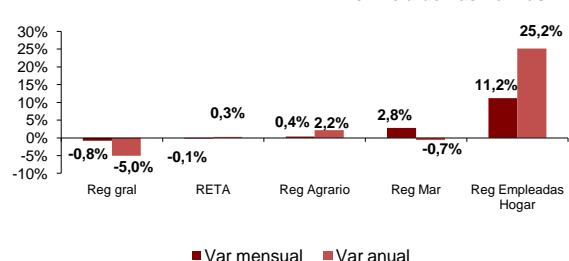
Las dos provincias canarias registran evoluciones negativas en sus tasas mensuales. En Santa Cruz de Tenerife, el número de afiliaciones se sitúa en julio en 307.045, con un reducción de 1.962 trabajadores (-0,6%), y Las Palmas alcanza los 345.105 afiliados, 1.636 menos que el mes anterior (-0,5%).

También las tasas de variación anual de ambas provincias reflejan disminuciones de la afiliación, siendo más acusado el de Las Palmas (-3,7%) que el de Santa Cruz de Tenerife (-0,6%).

Provincia de S/C de Tenerife



Provincia de Las Palmas



Regímenes por provincias

Se producen descensos mensuales de los afiliados al régimen general en ambas provincias, siendo mayor el descenso en la provincia occidental (-1,%) que en la oriental (-0,8%).

Los afiliados en el régimen de autónomos se reducen mensualmente en Santa Cruz de Tenerife (-0,1%), al igual que en Las Palmas.

El régimen agrario aumenta su afiliación en julio un 0,4% tanto en Santa Cruz de Tenerife como en Las Palmas. La afiliación al régimen del mar aumenta en ambas provincias y en el de empleadas del hogar crece un 13,2% en Santa Cruz de Tenerife y un 11,2% en Las Palmas.

Regional / Nacional

	Canarias				España			
	Último dato	Tasa mensual	Tasa media*	Tasa anual	Último dato	Tasa mensual	Tasa media*	Tasa anual
Afiliados medios a la Seg. Soc.	652.150	-0,55%	-3,2%	-4,0%	17.032.738	0,0%	-3,0%	-3,4%
Régimen General	517.225	-0,88%	-4,2%	-5,4%	12.726.748	0,0%	-3,8%	-4,8%
Régimen Autónomo	105.412	-0,1%	0,4%	0,6%	3.064.843	-0,1%	-1,3%	-1,3%
Régimen Agrario	14.946	0,4%	0,0%	2,2%	799.671	-2,9%	0,3%	1,1%
Reg. Mar (Cta. Ajena)	4.884	1,88%	-1,5%	-3,3%	51.510	-2,3%	-1,8%	-2,3%
Reg. Mar (Cta. Propia)	456	0,8%	1,8%	2,4%	13.283	0,7%	-2,1%	-1,1%
Reg. Empleadas hogar	9.227	12,1%	6,2%	25,4%	372.485	9,0%	8,8%	24,8%

Provincial

	Santa Cruz de Tenerife				Las Palmas			
	Último dato	Tasa mensual	Tasa media*	Tasa anual	Último dato	Tasa mensual	Tasa media*	Tasa anual
Afiliados medios a la Seg. Soc.	307.045	-0,6%	-3,6%	-0,6%	345.105	-0,5%	-2,9%	-3,7%
Régimen General	241.152	-1,0%	-4,8%	-5,9%	276.073	-0,8%	-3,6%	-5,0%
Régimen Autónomo	52.257	-0,13%	1,1%	0,9%	53.155	-0,1%	-0,2%	0,3%
Régimen Agrario	7.398	0,4%	0,3%	2,3%	7.548	0,4%	-0,4%	2,2%
Reg. Mar (Cta. Ajena)	1.952	0,2%	-5,7%	-6,4%	2.932	-1,1%	1,6%	-1,1%
Reg. Mar (Cta. Propia)	218	1,3%	1,5%	4,0%	239	0,3%	2,0%	1,0%
Reg. Empleadas hogar	4.068	13,2%	5,62%	25,6%	5.159	11,2%	6,6%	25,2%

* promedio de lo que va de año