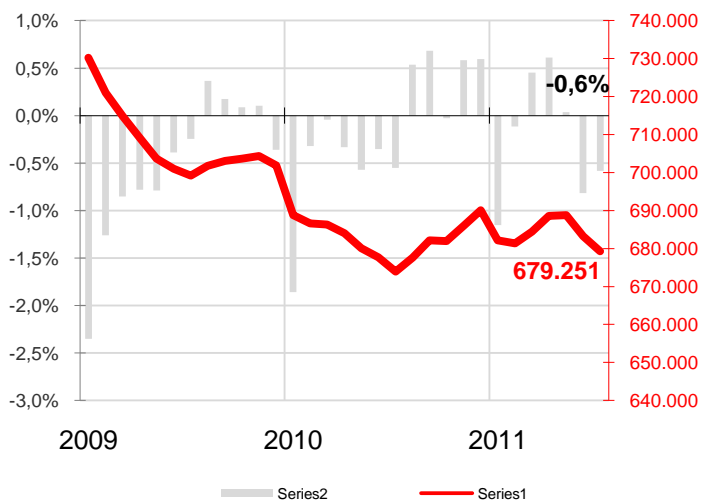


La media de afiliados en el mes de julio disminuyó en Canarias en 3.970 trabajadores. Esta cifra motivó un descenso mensual del 0,6%, aunque la tasa anual sigue siendo positiva (0,8%). Por regímenes, la disminución mensual se produjo tanto en el general como en el de autónomos, siendo más intensa en el primero.

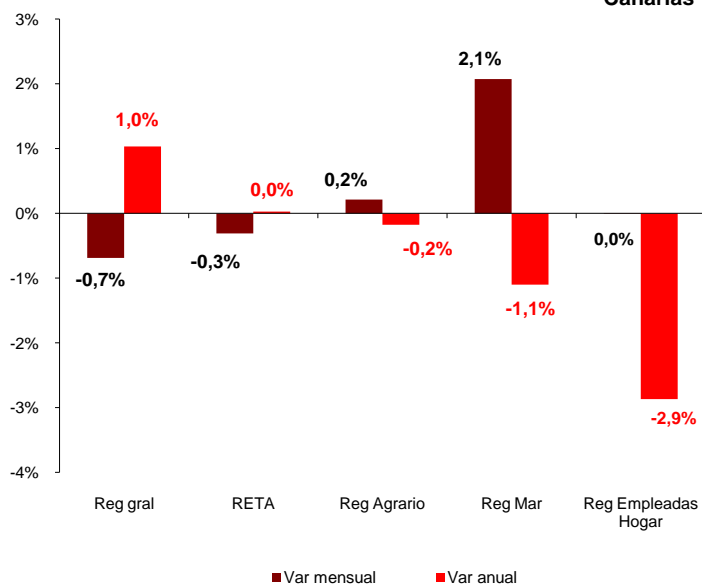
Afiliados a la Seguridad Social
Canarias



Afiliados a la Seguridad Social

En julio, la media mensual de trabajadores afiliados a la Seguridad Social se situó en 679.251 personas, con una disminución en la afiliación de 3.970 trabajadores sobre el mes anterior y una tasa mensual del -0,6%. Atendiendo a la variación anual, Canarias, al igual que en el mes anterior, registra una tasa positiva (0,8%), con 5.310 trabajadores más que hace un año. En el conjunto nacional, la media de afiliados aumentó en 50.773 trabajadores, lo que supone una tasa mensual del 0,3% y coloca el total de personas que cotizan a la seguridad social en 17.637.352 trabajadores, 210.971 trabajadores menos que hace un año, lo que supone una tasa interanual del -1,2%.

Afiliados por regímenes
Canarias

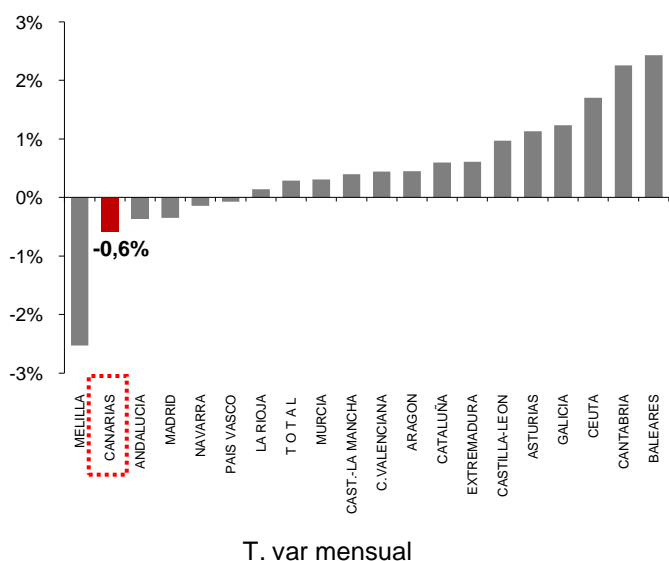


Regímenes de afiliación

La media de afiliados al régimen general registró un descenso mensual del 0,7%, colocando su tasa anual en el 1%. Por su parte, los trabajadores autónomos apenas registraron variación en julio, quedando la tasa mensual en el -0,3%. En cuanto a la variación anual no obtuvo fluctuación.

En el régimen agrario las tasas de variación mensual fue positiva (0,2%) y su tasa anual fue de -0,2%, al igual que en el régimen del mar con una variación mensual de 2,1% y anual del -1,1%. En la media de afiliados en el resto de regímenes se produjeron disminuciones en las tasas mensuales, especialmente en el régimen general (-0,7%).

Afiliados por CC.AA.



Comunidades Autónomas

En el mes de julio aumentó la afiliación en, aproximadamente, más de la mitad de las Comunidades, siendo la más alta, nuevamente, la de las Islas Baleares (2,4%), seguida de Cantabria (2,3%). En el resto este aumento fue inferior al 2%. De las regiones que registraron descensos mensuales, Canarias, tras Melilla, ocupa el segundo puesto (-0,6) seguida por Andalucía que ocupa el tercer lugar con mayor disminución.

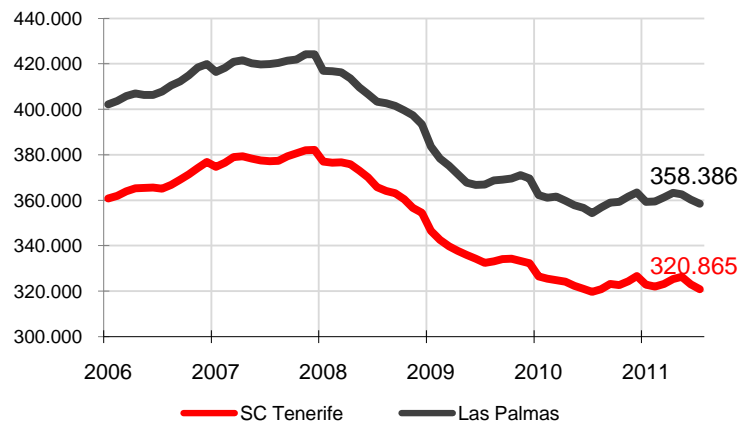
Respecto a la tasa de variación anual, fue positiva en tres zonas, Canarias y Ceuta, ambas con el 0,8%, seguidas de Baleares (0,3%). En el resto de regiones disminuyeron las afiliaciones sobre las cifras de hace un año, siendo las más elevadas las registradas en Castilla-La Mancha (-2,8%) y Galicia (-2,7%).

CANARIAS AFILIADOS A LA SEGURIDAD SOCIAL

JULIO 2011



Afiliados a la Seguridad Social por provincias



Afiliación provincial

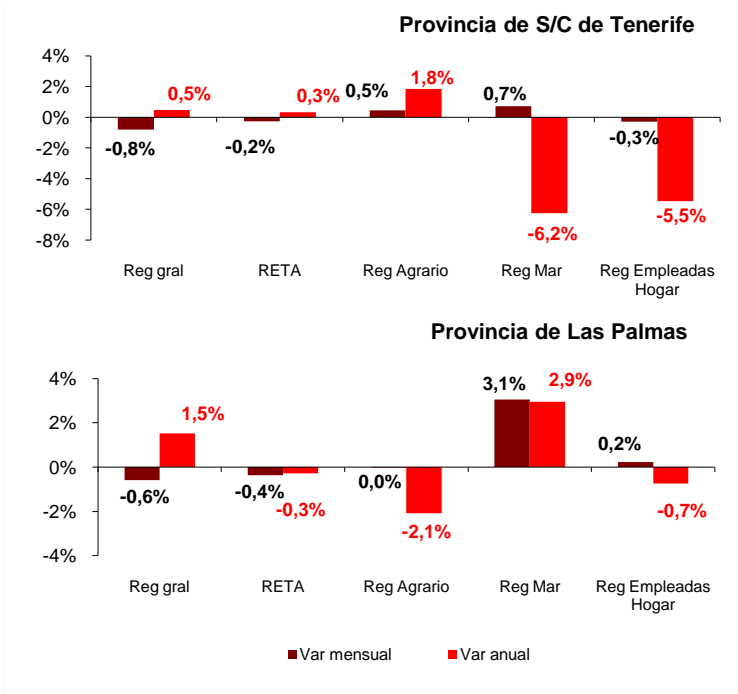
Las dos provincias canarias registraron evoluciones negativas en sus tasas mensuales. En Santa Cruz de Tenerife la afiliación descendió un 0,7% y en Las Palmas disminuyó un 0,5%. En la provincia occidental el número de afiliaciones se sitúa en 320.865 (con una disminución de 2.172 trabajadores) y en la oriental en 358.386 (1.798 afiliados menos).

En lo referente a las tasas de variación anual, Santa Cruz de Tenerife presentó un aumento del 0,4%, registrando la misma tendencia la provincia de Las Palmas, aunque en un porcentaje superior (1,2%).

Regímenes por provincias

Santa Cruz de Tenerife experimentó una disminución mensual del 0,8% de sus afiliados al régimen general y en Las Palmas descendió esta cifra un 0,6%. En el régimen de autónomos, la variación también fue negativa en ambas provincias. En el régimen agrario se produjo un aumento en la provincias de Santa Cruz (0,5%) y en el régimen del mar aumentó el número de trabajadores en Las Palmas y en Santa Cruz de Tenerife (3,1%) y (0,7%) respectivamente.

En cuanto a las tasas anuales, la evolución ha sido muy dispar. Destacan el crecimiento del régimen general en ambas provincias y la disminución, registrada en Las Palmas en el régimen agrario (-2,1%) y en Santa Cruz la disminución del régimen del mar (-6,2%). Fueron positivas las variaciones del régimen agrario en Santa Cruz de Tenerife y en el régimen del mar en Las Palmas (2,9%).



Regional / Nacional

	Canarias				España			
	Último dato	Tasa mensual	Tasa media*	Tasa anual	Último dato	Tasa mensual	Tasa media*	Tasa anual
Afiliados medios a la Seg. Soc.	679.251	-0,6%	0,2%	0,8%	17.637.352	0,3%	-1,1%	-1,2%
Régimen General	546.963	-0,7%	0,4%	1,0%	13.369.446	0,6%	-1,1%	-1,4%
Régimen Autónomo	104.811	-0,3%	-0,4%	0,0%	3.105.845	-0,2%	-1,3%	-1,1%
Régimen Agrario	14.621	0,2%	-1,0%	-0,2%	791.328	-3,5%	-0,2%	0,9%
Reg. Mar (Cta. Ajena)	5.051	2,3%	-2,6%	-1,3%	52.735	2,9%	-2,9%	-2,2%
Reg. Mar (Cta. Propia)	445	-0,1%	1,5%	1,8%	13.435	-0,2%	-3,2%	-3,1%
Reg. Empleadas hogar	7.360	0,0%	-2,7%	-2,9%	298.477	0,0%	0,3%	0,8%

Provincial

	Santa Cruz de Tenerife				Las Palmas			
	Último dato	Tasa mensual	Tasa media*	Tasa anual	Último dato	Tasa mensual	Tasa media*	Tasa anual
Afiliados medios a la Seg. Soc.	320.865	-0,7%	0,0%	0,4%	358.386	-0,5%	0,4%	1,2%
Régimen General	256.308	-0,8%	0,1%	0,5%	290.655	-0,6%	0,7%	1,5%
Régimen Autónomo	51.789	-0,2%	-0,1%	0,3%	53.022	-0,4%	-0,6%	-0,3%
Régimen Agrario	7.234	0,5%	1,1%	1,8%	7.387	0,0%	-3,0%	-2,1%
Reg. Mar (Cta. Ajena)	2.087	0,7%	-5,9%	-6,6%	2.964	3,4%	-0,2%	2,7%
Reg. Mar (Cta. Propia)	209	0,7%	-0,3%	-2,3%	236	-0,9%	3,2%	5,7%
Reg. Empleadas hogar	3.238	-0,3%	-5,6%	-5,5%	4.121	0,2%	-0,2%	-0,7%

* por promedio de lo que va de año