# Afiliados a la Seguridad Social Canarias

**JULIO 2010**

**Canarias sufre una nueva reducción de la media de afiliación a la seguridad social (-0,6%) y se vuelve a registrar en las Islas la tasa anual más negativa de España, -3,6%. La media en julio alcanza los 673.941 trabajadores, 25.303 menos que en el mismo mes del año anterior.**

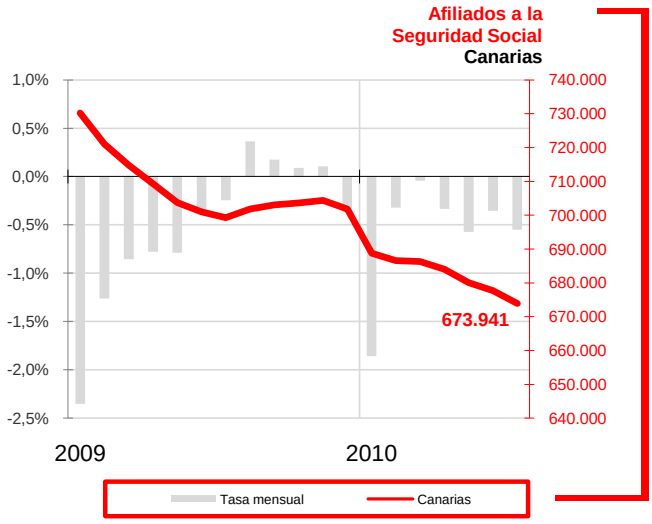


## Afiliados a la Seguridad Social

En julio de 2010, la media mensual de trabajadores afiliados a la Seguridad Social se situó en 673.941 personas, reduciendo la afiliación en 3.731 trabajadores sobre el mes anterior (-0,6%). Atendiendo a la variación anual, Canarias se sitúa como la comunidad autónoma con la tasa más negativa (-3,6%), perdiendo en un año 25.303 trabajadores.

En el conjunto nacional, la media de afiliados aumentó en 62.541 trabajadores, con una tasa mensual de 0,4%, lo que coloca el total de personas que cotizan a la seguridad social en 17.848.323, 295.231 trabajadores menos que hace un año, con una tasa de variación anual del -1,6%.

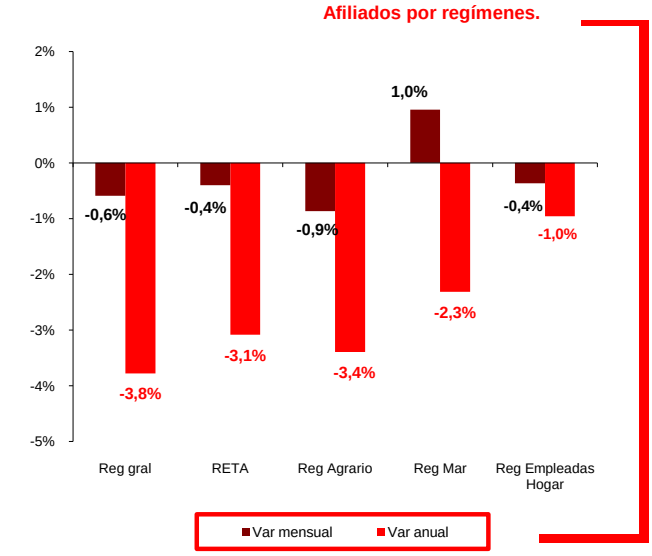


## Regímenes de afiliación

La media de afiliados al régimen general registró un descenso mensual del 0,6%, mientras que la caída anual fue del 3,8%. Por su parte, los trabajadores autónomos también vieron descender su media con tasas negativas tanto mensuales (-0,4%) como anuales (-3,1%).

El régimen agrario muestra una variación mensual del -0,9% y anual del -3,4%. El régimen de empleadas del hogar cotizantes a la Seguridad Social también registra variaciones negativas y el del mar es el único régimen en el que hay un dato positivo mensual (1%), aunque la variación anual tiene el mismo signo que la del resto de regímenes.

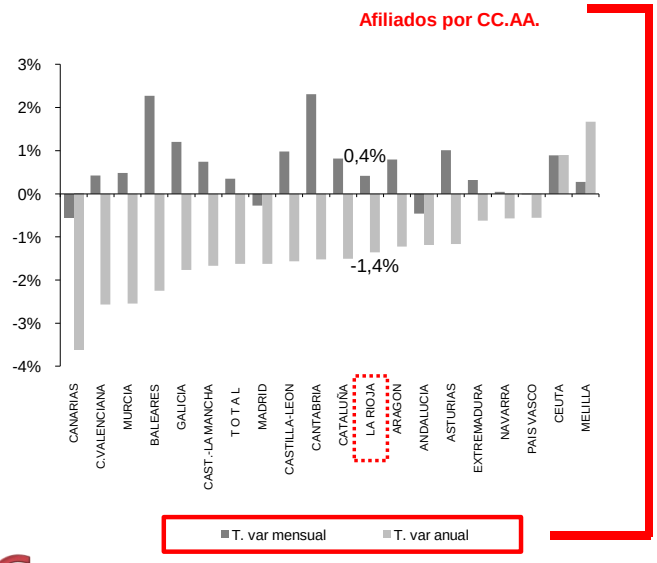


## Comunidades Autónomas

En el mes de julio, Canarias se sitúa como la Comunidad Autónoma con mayor disminución de los afiliados a la seguridad social sobre el mes anterior (-0,6%). Por su parte, Cantabria obtuvo el mayor incremento de afiliación con un 2,3%.

Respecto a la tasa de variación anual, Canarias continúa ocupando el primer lugar con mayor destrucción de empleo (-3,6%). Tan sólo Melilla y Ceuta lograron ampliar su número de afiliaciones respecto a las cifras de hace un año (1,7% y 0,9%, respectivamente).

# Afiliados a la Seguridad Social Canarias

**JULIO 2010**

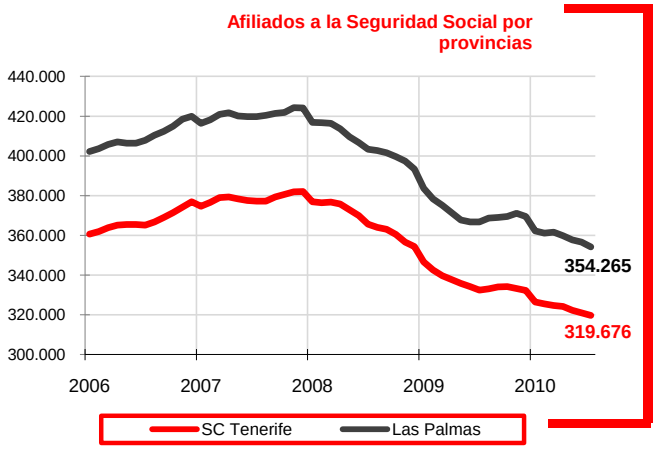


## Afiliación provincial

Ambas provincias canarias registraron tasas mensuales negativas en julio (-0,4% Santa Cruz de Tenerife y -0,7% Las Palmas). En la provincia occidental el número de afiliaciones se sitúa en 319.676 (con una pérdida de 1.393 trabajadores) y en la oriental en 354.265 (2.338 afiliados menos). Del mismo modo, las tasas de variación anual de las dos provincias también mostraron datos negativos, tomando valores más elevados en Santa Cruz de Tenerife (-3,8%) que en la provincia de Las Palmas (-3,4%).

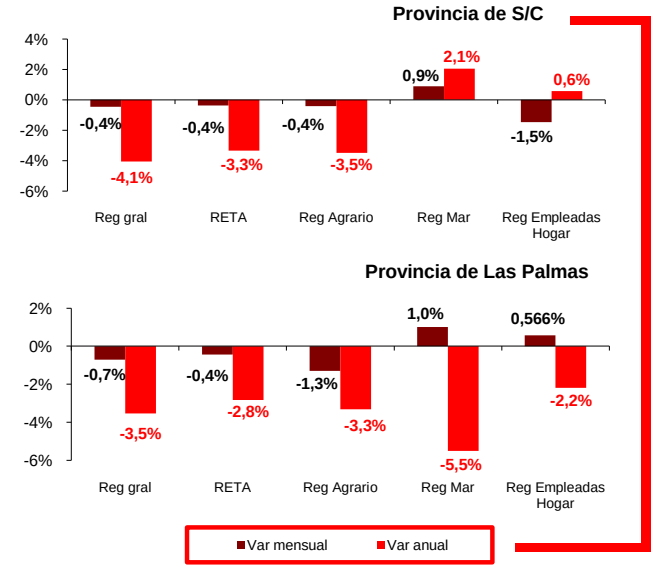


## Regímenes por provincias

Ambas provincias sufrieron reducciones mensuales de sus afiliados al régimen general (-0,4% Santa Cruz de Tenerife y -0,7% Las Palmas), en el de autónomos (-0,4% Santa Cruz de Tenerife y -0,4% Las Palmas), en el agrario (-0,4% Santa Cruz de Tenerife y -1,3% Las Palmas). En el de empleadas de hogar se redujo en Santa Cruz de Tenerife (-1,5%) pero aumento en Las Palmas (0,6% ). Por su parte, el régimen del mar experimentó incrementos mensuales en las dos provincias (0,9% en Santa Cruz de Tenerife y 1% en las Palmas).

En cuanto a las tasas anuales, aparecen diferencias por provincias, en los regímenes del mar y de empleadas de hogar, mostrándose aumentos en Santa Cruz de Tenerife (2,1% y 0,6%, respectivamente), mientras se reducen en las Palmas (-5,5% y -2,2%,

## Regional / Nacional

| | Canarias | | | | España | | | |
|---|---|---|---|---|---|---|---|---|
| | Último dato | Tasa mensual | Tasa media* | Tasa anual | Último dato | Tasa mensual | Tasa media* | Tasa anual |
| Afiliados medios a la Seg. Soc. | 673.941 | -0,6% | -4,1% | -3,6% | 17.848.323 | 0,4% | -2,3% | -1,6% |
| Regimen General | 541.376 | -0,6% | -4,1% | -3,8% | 13.553.424 | 0,7% | -2,6% | -1,6% |
| Regimen Autónomo | 104.784 | -0,4% | -4,1% | -3,1% | 3.140.330 | -0,2% | -3,3% | -2,4% |
| Regimen Agrario | 14.647 | -0,9% | -1,0% | -3,4% | 783.965 | -3,3% | 4,0% | 0,0% |
| Reg. Mar (Cta. Ajena) | 5.119 | 1,1% | -3,7% | -2,4% | 53.940 | 3,4% | -2,6% | -3,0% |
| Reg. Mar (Cta. Propia) | 438 | -0,38% | 0,3% | -0,9% | 13.861 | 0,0% | -2,8% | -3,4% |
| Reg. Empleadas hogar | 7.577 | -0,4% | -3,2% | -1,0% | 296.028 | -0,4% | 1,9% | 2,4% |

## Provincial

| | Santa Cruz de Tenerife | | | | Las Palmas | | | |
|---|---|---|---|---|---|---|---|---|
| | Último dato | Tasa mensual | Tasa media* | Tasa anual | Último dato | Tasa mensual | Tasa media* | Tasa anual |
| Afiliados medios a la Seg. Soc. | 319.676 | -0,4% | -4,4% | -3,8% | 354.265 | -0,7% | -3,7% | -3,4% |
| Regimen General | 255.082 | -0,4% | -4,7% | -4,1% | 286.294 | -0,7% | -3,6% | -3,5% |
| Regimen Autónomo | 51.617 | -0,4% | -4,4% | -3,3% | 53.167 | -0,4% | -3,8% | -2,8% |
| Regimen Agrario | 7.103 | -0,4% | 0,4% | -3,5% | 7.544 | -1,3% | -2,3% | -3,3% |
| Reg. Mar (Cta. Ajena) | 2.235 | 0,8% | 2,1% | 2,6% | 2.885 | 1,3% | -7,6% | -6,0% |
| Reg. Mar (Cta. Propia) | 214 | 1,6% | -2,7% | -2,9% | 223 | -2,2% | 3,3% | 1,1% |
| Reg. Empleadas hogar | 3.425 | -1,5% | 1,9% | 0,6% | 4.152 | 0,6% | -7,0% | -2,2% |

*** promedio de lo que va de año**