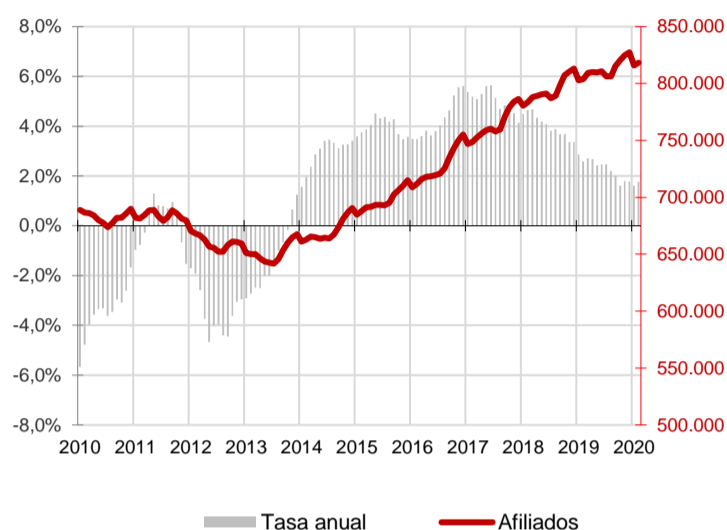




La media de afiliados a la Seguridad Social en Canarias aumenta en febrero en 2.341 ocupados respecto al mes anterior (0,3%) y se sitúa en los 818.141 trabajadores, 14.247 más que hace un año (1,8%). A nivel nacional se registra un incremento de 85.735 trabajadores en el mes (0,4%) y el crecimiento anual se cifra en el 1,9%.

Afiliados a la Seguridad Social Canarias

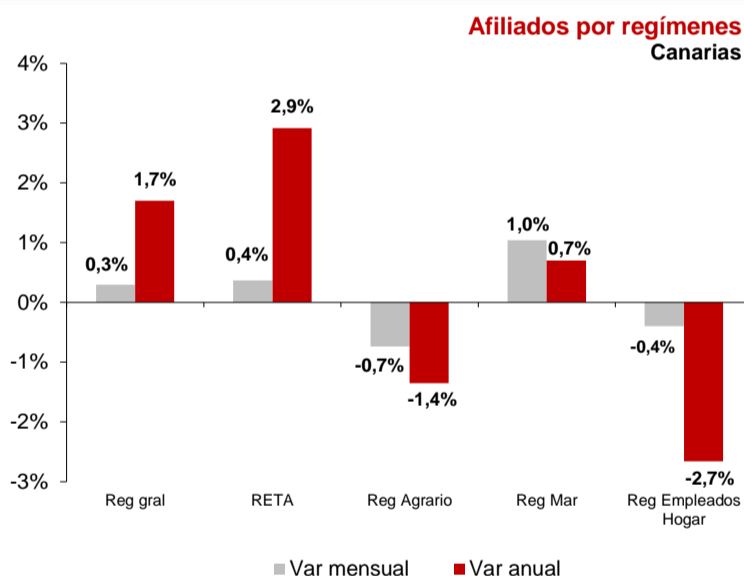


Afiliados a la Seguridad Social

La media mensual de trabajadores afiliados a la Seguridad Social se sitúa en febrero en 818.141 personas, lo que supone un aumento mensual en la afiliación de 2.341 trabajadores (0,3%) y un incremento de 14.247 afiliados en el Archipiélago respecto a febrero de 2019, que se cuantifica en una tasa anual del 1,8%.

En el conjunto nacional, la media de afiliados sube en 85.735 y coloca el total de personas que cotizan a la seguridad social en 19.250.229 trabajadores, 361.757 más que hace un año, lo que supone un crecimiento a una tasa anual del 1,9%.

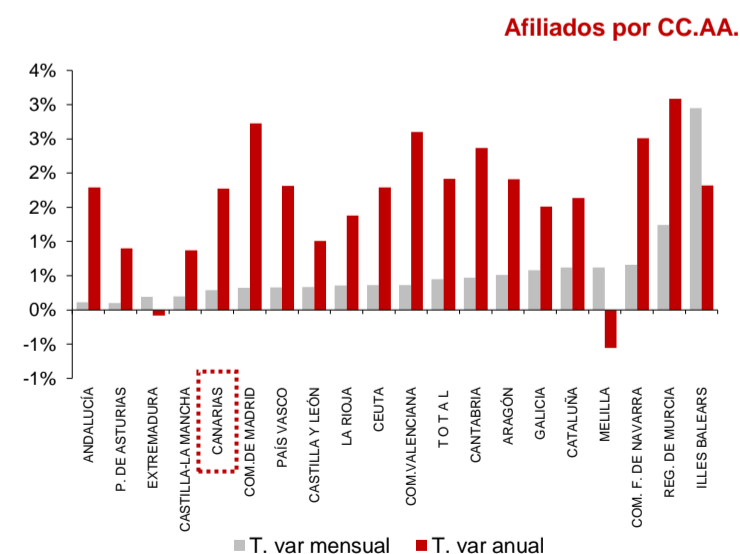
Regímenes de afiliación



La media de afiliados al régimen general aumentó un 0,3% en el mes y la tasa anual subió un 1,7%. Por su parte, los trabajadores autónomos experimentaron una subida mensual del 0,4% y del 2,9% anual.

El régimen agrario baja un 0,7% en el mes y un 1,4% en el año. El régimen del mar aumenta su afiliación un 1% sobre el mes anterior y la tasa anual se cifra en el 0,7%. El sistema especial de empleados del hogar disminuye un 0,4% en el mes y un 2,7% anualmente.

Comunidades Autónomas



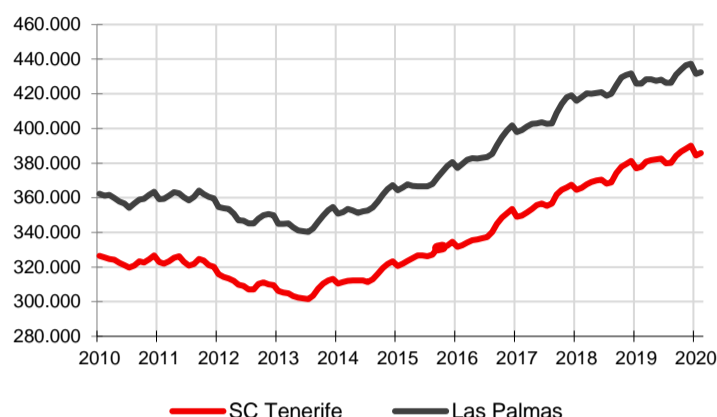
En todas las regiones españolas se han producido aumentos mensuales de la afiliación media. El mayor fue del 2,9% en las Islas Baleares y el menor del 0,1% en Andalucía y Asturias. Canarias, junto con Castilla y León, Madrid y País Vasco, fue la tercera región con menor aumento de la afiliación.

Respecto a la tasa de variación anual, la afiliación ha aumentado en todas las regiones españolas excepto Melilla (-0,6%) y Extremadura (-0,1%). El crecimiento más elevado se produce en la Región de Murcia (3,1%) y el menor se ha registrado en Castilla-La Mancha y Asturias (0,9%). Canarias, con un aumento del 1,8%, es, junto a Ceuta, Andalucía, País Vasco e Islas Baleares, la sexta región en la que menos crecen los afiliados a la Seguridad Social anualmente.



Febrero 2020

Afiliados a la Seguridad Social por provincias

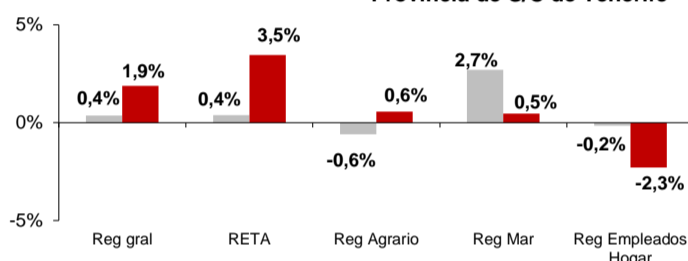


Afiliación provincial

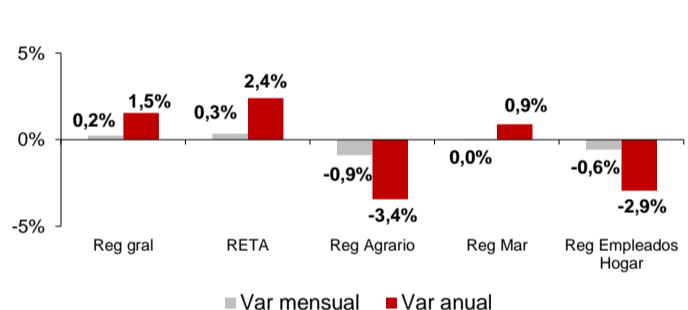
La provincia de Santa Cruz de Tenerife registra una evolución mensual positiva con 1.389 trabajadores más hasta un total de 385.756. En Las Palmas el número de afiliaciones se sitúa en febrero en 432.385, debido al aumento de 953 trabajadores registrado el último mes.

Las tasas de variación anual reflejan crecimientos en ambas provincias, con un aumento del 2,1% de la afiliación media en la provincia occidental y del 1,5% en la oriental. En términos absolutos existen 7.781 trabajadores más que hace un año en Santa Cruz de Tenerife y 6.466 en Las Palmas.

Provincia de S/C de Tenerife



Provincia de Las Palmas



Regímenes por provincias

Los afiliados al régimen general aumentan un 0,4% en la provincia de Santa Cruz de Tenerife y un 0,2% en la de Las Palmas.

Los afiliados en el régimen de autónomos suben un 0,4% en Santa Cruz de Tenerife y un 0,3% en Las Palmas.

El régimen agrario cayó en febrero un 0,6% en Santa Cruz de Tenerife y un 0,9% en Las Palmas. En el caso de la afiliación al régimen del mar aumenta un 2,7% en Santa Cruz de Tenerife y no varía en Las Palmas. Por último, el de empleados del hogar baja un 0,2% en Santa Cruz de Tenerife y un 0,6% en la provincia de Las Palmas.

Regional / Nacional

	Canarias				España			
	Último dato	Tasa mensual	Tasa media*	Tasa anual	Último dato	Tasa mensual	Tasa media*	Tasa anual
Afiliados medios a la Seg. Soc.	818.141	0,29%	1,7%	1,8%	19.250.229	0,4%	1,9%	1,9%
Régimen General	658.656	0,30%	1,6%	1,7%	14.788.240	0,6%	2,7%	2,8%
Régimen Autónomo	129.143	0,4%	2,9%	2,9%	3.257.896	0,2%	0,5%	0,6%
Régimen Agrario	13.934	-0,7%	-1,2%	-1,4%	746.739	-2,1%	-5,5%	-4,9%
Reg. Mar (Cta. Ajena)	5.897	1,1%	-0,5%	0,6%	47.919	2,0%	-0,4%	-0,7%
Reg. Mar (Cta. Propia)	620	0,6%	1,7%	1,7%	14.013	0,1%	-1,2%	-1,1%
Reg. Empleadas hogar	9.890	-0,4%	-2,3%	-2,7%	394.171	0,0%	-3,3%	-3,3%

Provincial

	Santa Cruz de Tenerife				Las Palmas			
	Último dato	Tasa mensual	Tasa media*	Tasa anual	Último dato	Tasa mensual	Tasa media*	Tasa anual
Afiliados medios a la Seg. Soc.	385.756	0,4%	2,0%	2,1%	432.385	0,2%	1,4%	1,5%
Régimen General	307.542	0,4%	1,8%	1,9%	351.114	0,2%	1,4%	1,5%
Régimen Autónomo	63.898	0,4%	3,5%	3,5%	65.244	0,3%	2,4%	2,4%
Régimen Agrario	7.397	-0,6%	0,3%	0,6%	6.537	-0,9%	-2,8%	-3,4%
Reg. Mar (Cta. Ajena)	2.273	3,0%	-0,6%	0,5%	3.625	-0,1%	-0,4%	0,7%
Reg. Mar (Cta. Propia)	310	0,8%	0,6%	0,4%	310	0,4%	3,0%	3,5%
Reg. Empleadas hogar	4.336	-0,2%	-2,0%	-2,3%	5.554	-0,6%	-2,6%	-2,9%

* promedio de lo que va de año