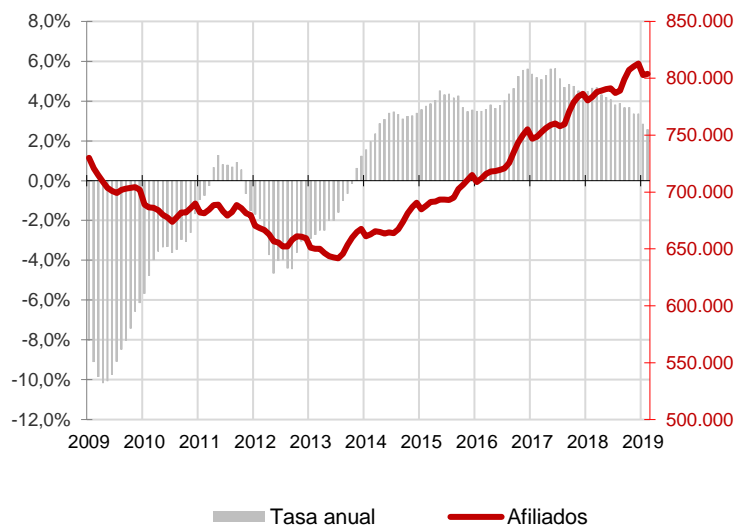




La media de afiliados a la Seguridad Social en Canarias aumenta en febrero en 988 ocupados respecto al mes anterior (0,1%) y se sitúa en los 803.894 trabajadores, 20.229 más que hace un año (2,6%). A nivel nacional se registra un incremento de 69.172 trabajadores en el mes (0,4%) y el crecimiento anual se mantiene en el 2,9%.

### Afiliados a la Seguridad Social Canarias

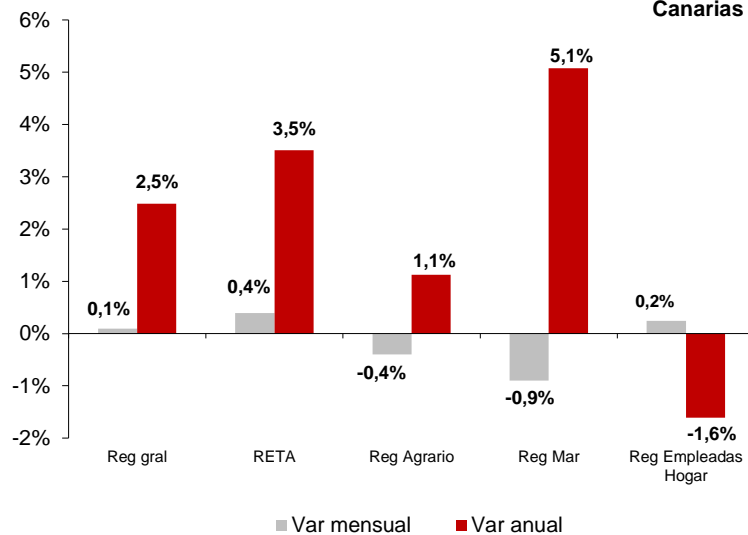


### Afiliados a la Seguridad Social

La media mensual de trabajadores afiliados a la Seguridad Social se sitúa en febrero en 803.894 personas, lo que supone un aumento mensual en la afiliación de 988 trabajadores (0,1%) y un incremento de 20.229 afiliados en el Archipiélago respecto a febrero de 2018, que se cuantifica en una tasa anual del 2,6%.

En el conjunto nacional, la media de afiliados sube en 69.172, cantidad que representa un aumento del 0,4% y coloca el total de personas que cotizan a la seguridad social en 18.888.472 trabajadores, 524.958 más que hace un año, lo que supone un crecimiento a una tasa anual del 2,9%.

### Afiliados por regímenes Canarias

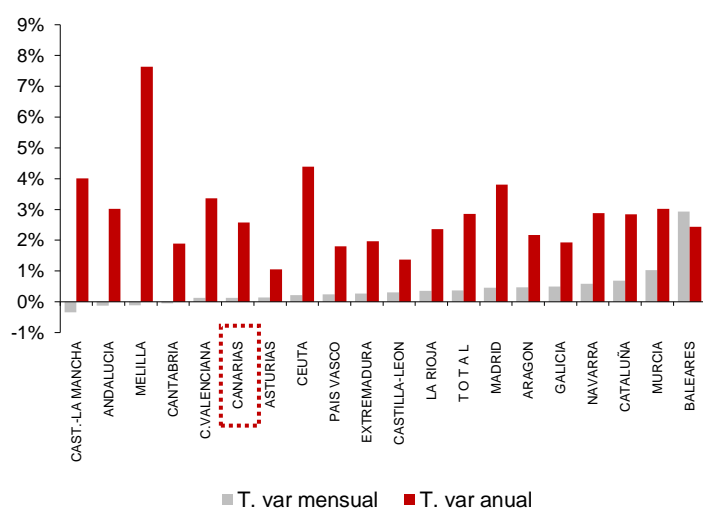


### Regímenes de afiliación

La media de afiliados al régimen general aumentó un 0,1% en el mes y la tasa anual subió un 2,5%. Por su parte, los trabajadores autónomos experimentaron un incremento mensual del 0,4% y un aumento del 3,5% anual.

El régimen agrario baja un 0,4% en el mes y sube un 1,1% en el año. El régimen del mar disminuye su afiliación un 0,9% sobre el mes anterior y la tasa anual se cifra en 5,1%. El sistema especial de empleadas del hogar aumenta un 0,2% en el mes y desciende un 1,6% anualmente.

### Afiliados por CC.AA.



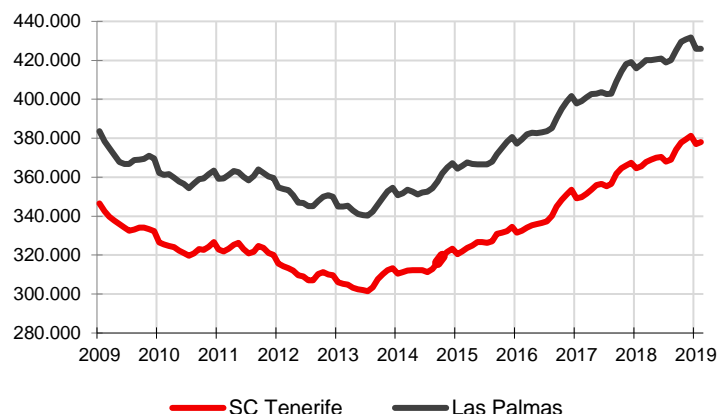
### Comunidades Autónomas

En casi todas las regiones españolas se han producido aumentos mensuales de la afiliación media. El mayor fue del 2,9% en las Islas Baleares y el menor del 0,1% en Canarias, Asturias y la Comunidad Valenciana. De las regiones en las que descendió la afiliación, Castilla-La Mancha registró la mayor caída (-0,3%).

Respecto a la tasa de variación anual, la afiliación ha aumentado en todas las regiones españolas. El crecimiento más elevado se produce en Melilla (7,6%), seguido Ceuta (4,4%) y el menor se ha registrado en Asturias (1%). Canarias, con un aumento del 2,6%, es la octava región en la que más crecen los afiliados a la Seguridad Social en el último año.



## Afiliados a la Seguridad Social por provincias

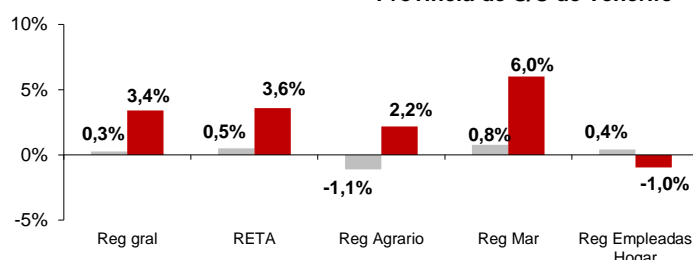


## Afiliación provincial

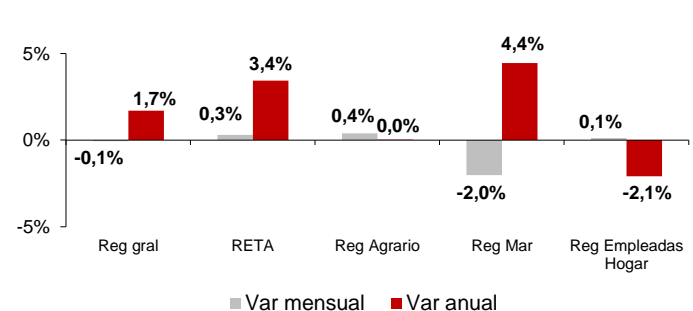
La provincia de Santa Cruz de Tenerife registra una evolución mensual positiva con 1.024 trabajadores más (0,3%) hasta un total de 377.975. En Las Palmas el número de afiliaciones se sitúa en febrero en 425.919, debido al descenso de 37 trabajadores registrado el último mes.

Las tasas de variación anual reflejan crecimientos en ambas provincias, con un aumento del 3,4% de la afiliación media en la provincia occidental y del 1,9% en la oriental. En términos absolutos existen 12.308 trabajadores más que hace un año en Santa Cruz de Tenerife y 7.921 en Las Palmas.

## Provincia de S/C de Tenerife



## Provincia de Las Palmas



## Regímenes por provincias

Los afiliados al régimen general aumentan un 0,3% en la provincia de Santa Cruz de Tenerife y disminuyen un 0,1% en la de Las Palmas.

Los afiliados en el régimen de autónomos suben un 0,5% en la provincia de Santa Cruz de Tenerife y un 0,3% en la de Las Palmas.

El régimen agrario disminuye en febrero un 1,1% en Santa Cruz de Tenerife y aumenta un 0,4% en Las Palmas. En el caso de la afiliación al régimen del mar sube en Santa Cruz de Tenerife un 0,8% y baja un 2% en Las Palmas. Por último, el de empleadas del hogar se incrementa un 0,4% en Santa Cruz de Tenerife y un 0,1% en la provincia de Las Palmas.

## Regional / Nacional

	Canarias				España			
	Último dato	Tasa mensual	Tasa media*	Tasa anual	Último dato	Tasa mensual	Tasa media*	Tasa anual
Afiliados medios a la Seg. Soc.	803.894	0,12%	2,7%	2,6%	18.888.472	0,4%	2,9%	2,9%
Régimen General	647.656	0,09%	2,6%	2,5%	14.392.065	0,6%	3,6%	3,6%
Régimen Autónomo	125.481	0,4%	3,7%	3,5%	3.239.653	0,2%	1,1%	0,9%
Régimen Agrario	14.125	-0,4%	1,3%	1,1%	785.044	-3,4%	1,3%	1,2%
Reg. Mar (Cta. Ajena)	5.862	-1,1%	6,5%	4,9%	48.277	2,7%	2,8%	3,1%
Reg. Mar (Cta. Propia)	610	0,6%	6,4%	6,6%	14.165	-0,1%	-1,0%	-0,7%
Reg. Empleadas hogar	10.160	0,2%	-1,6%	-1,6%	407.677	0,0%	-2,6%	-2,7%

## Provincial

	Santa Cruz de Tenerife				Las Palmas			
	Último dato	Tasa mensual	Tasa media*	Tasa anual	Último dato	Tasa mensual	Tasa media*	Tasa anual
Afiliados medios a la Seg. Soc.	377.975	0,3%	3,4%	3,4%	425.919	0,0%	2,1%	1,9%
Régimen General	301.849	0,3%	3,4%	3,4%	345.807	-0,1%	2,0%	1,7%
Régimen Autónomo	61.761	0,5%	3,8%	3,6%	63.720	0,3%	3,6%	3,4%
Régimen Agrario	7.356	-1,1%	2,9%	2,2%	6.769	0,4%	-0,3%	0,0%
Reg. Mar (Cta. Ajena)	2.262	0,7%	6,7%	5,2%	3.600	-2,1%	6,4%	4,7%
Reg. Mar (Cta. Propia)	309	1,4%	11,6%	12,0%	300	-0,6%	1,5%	1,2%
Reg. Empleadas hogar	4.438	0,4%	-1,1%	-1,0%	5.722	0,1%	-2,1%	-2,1%

\* promedio de lo que va de año