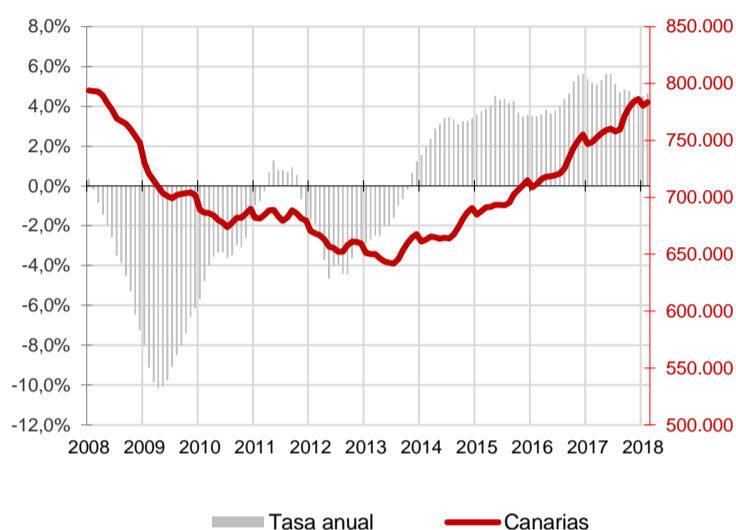




La media de afiliados a la Seguridad Social en Canarias aumenta en febrero en 3.108 ocupados respecto al mes anterior (0,4%) y se sitúa en los 783.665 trabajadores, 34.887 más que hace un año (4,7%). A nivel nacional se registra un incremento de 81.483 trabajadores en el mes (0,4%) y el crecimiento anual se cifra en el 3,5%.

**Afiliados a la Seguridad Social Canarias**

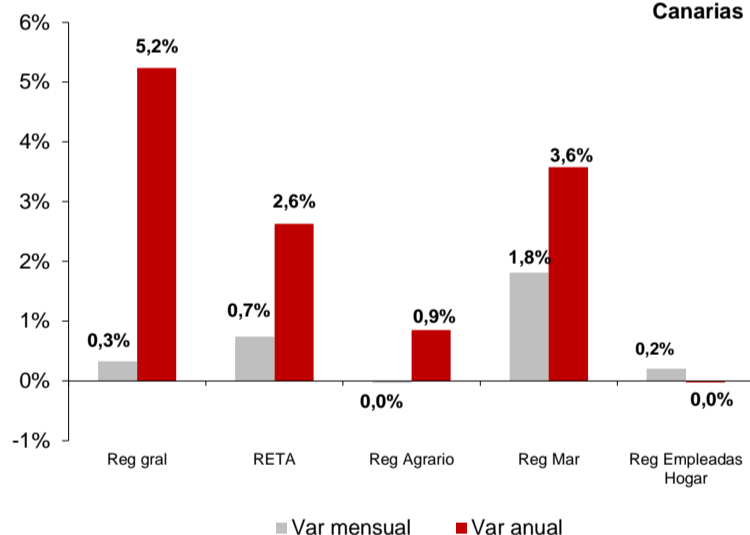


### Afiliados a la Seguridad Social

La media mensual de trabajadores afiliados a la Seguridad Social se sitúa en febrero en 783.665 personas, lo que supone un aumento mensual en la afiliación de 3.108 trabajadores (0,4%) y un incremento de 34.887 afiliados en el Archipiélago respecto a febrero de 2017, que se cuantifica en una tasa anual del 4,7%.

En el conjunto nacional, la media de afiliados sube en 81.483, cantidad que representa un incremento del 0,4% y coloca el total de personas que cotizan a la seguridad social en 18.363.514 trabajadores, 615.259 más que hace un año, lo que supone un crecimiento a una tasa anual del 3,5%.

**Afiliados por regímenes Canarias**

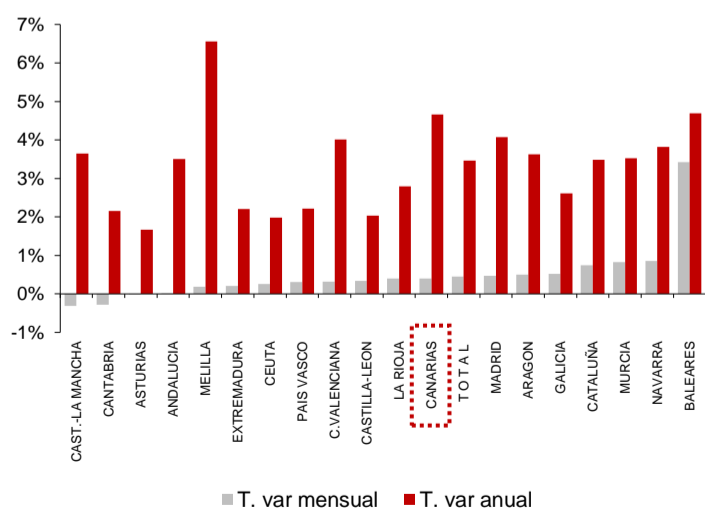


### Regímenes de afiliación

La media de afiliados al régimen general aumentó un 0,3% en el mes y la tasa anual subió un 5,2%. Por su parte, los trabajadores autónomos experimentaron un incremento mensual del 0,7% y del 2,6% anual.

El régimen agrario no registra variación porcentual en el mes y se incrementa un 0,9% en un año. El régimen del mar aumenta su afiliación un 1,8% sobre el mes anterior y la tasa anual se cifra en 3,6%. El sistema especial de empleadas del hogar registra un aumento del 0,2% mensual y no varía anualmente.

**Afiliados por CC.AA.**



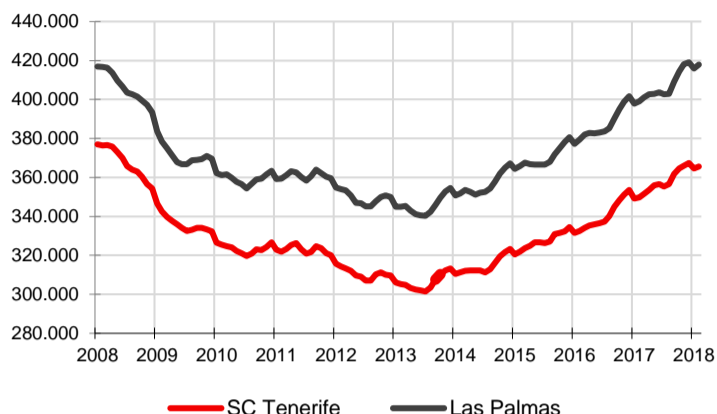
### Comunidades Autónomas

En casi todas las regiones españolas se han producido aumentos mensuales de la afiliación media. El mayor fue del 3,4% en las Islas Baleares, seguido del 0,9% de la Comunidad Foral de Navarra. Asturias y Andalucía no registraron variación y Castilla-La Mancha y Cantabria fueron las únicas regiones en las que disminuyó la afiliación media (-0,3%).

Respecto a la tasa de variación anual, la afiliación ha aumentado en todas las regiones españolas. El crecimiento más elevado se produce en Melilla (6,6%), seguido de Canarias y las Islas Baleares (4,7%). El menor se ha registrado en Asturias (1,7%), seguido de Castilla-León y Ceuta (2%).



### Afiliados a la Seguridad Social por provincias



### Afiliación provincial

La provincia de Santa Cruz de Tenerife registra una evolución mensual positiva con 1.112 trabajadores más (0,3%) hasta un total de 365.667. En Las Palmas el número de afiliaciones se sitúa en febrero en 417.998, debido al aumento de 1.996 trabajadores registrado el último mes (0,5%).

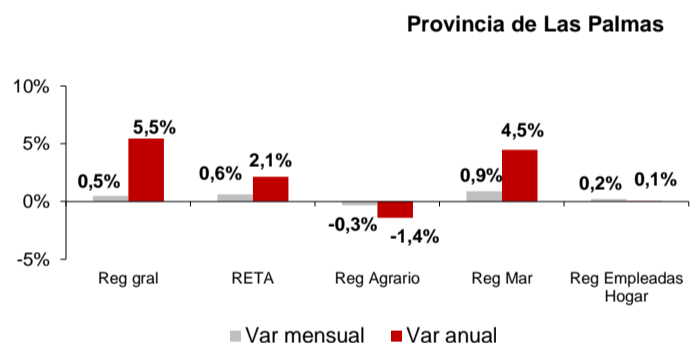
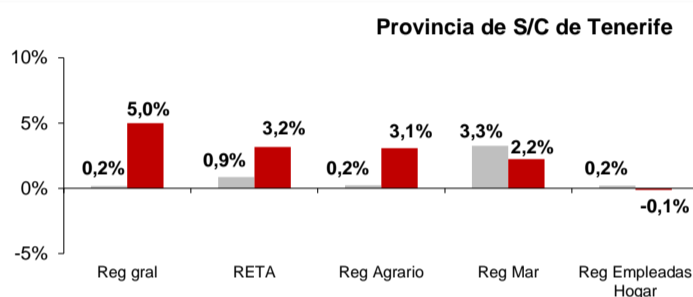
Las tasas de variación anual reflejan crecimientos en ambas provincias, con un aumento del 4,6% de la afiliación media en la provincia occidental y del 4,7% en la oriental. En términos absolutos existen 15.946 trabajadores más que hace un año en Santa Cruz de Tenerife y 18.941 en Las Palmas.

### Regímenes por provincias

Los afiliados al régimen general aumentan un 0,2% en la provincia de Santa Cruz de Tenerife y un 0,5% en la de Las Palmas.

Se produce un aumento mensual del 0,9% en los afiliados al régimen de autónomos en Santa Cruz de Tenerife y del 0,6% en Las Palmas.

El régimen agrario sube en febrero un 0,2% en Santa Cruz de Tenerife y cae un 0,3% en Las Palmas. En el caso de la afiliación al régimen del mar aumenta en Santa Cruz de Tenerife un 3,3% y en Las Palmas un 0,9%. Por último, el de empleadas del hogar sube tanto en Santa Cruz de Tenerife como en Las Palmas un 0,2%.



### Regional / Nacional

	Canarias				España			
	Último dato	Tasa mensual	Tasa media*	Tasa anual	Último dato	Tasa mensual	Tasa media*	Tasa anual
Afiliados medios a la Seg. Soc.	783.665	0,40%	4,6%	4,7%	18.363.514	0,4%	3,5%	3,5%
Régimen General	631.978	0,33%	5,2%	5,2%	13.895.135	0,6%	4,6%	4,5%
Régimen Autónomo	121.232	0,7%	2,4%	2,6%	3.209.919	0,5%	0,7%	0,9%
Régimen Agrario	13.969	0,0%	1,3%	0,9%	775.906	-3,0%	-1,4%	-1,1%
Reg. Mar (Cta. Ajena)	5.587	2,0%	4,1%	4,3%	46.833	2,1%	0,4%	-0,2%
Reg. Mar (Cta. Propia)	572	0,3%	-2,0%	-2,6%	14.259	-0,8%	-1,1%	-1,4%
Reg. Empleadas hogar	10.326	0,2%	0,2%	0,0%	419.116	0,4%	-1,4%	-1,8%

### Provincial

	Santa Cruz de Tenerife				Las Palmas			
	Último dato	Tasa mensual	Tasa media*	Tasa anual	Último dato	Tasa mensual	Tasa media*	Tasa anual
Afiliados medios a la Seg. Soc.	365.667	0,3%	4,5%	4,6%	417.998	0,5%	4,7%	4,7%
Régimen General	291.936	0,2%	5,0%	5,0%	340.042	0,5%	5,4%	5,5%
Régimen Autónomo	59.624	0,9%	2,8%	3,2%	61.608	0,6%	2,0%	2,1%
Régimen Agrario	7.200	0,2%	3,4%	3,1%	6.769	-0,3%	-0,9%	-1,4%
Reg. Mar (Cta. Ajena)	2.149	3,6%	1,7%	2,6%	3.438	1,0%	5,6%	5,3%
Reg. Mar (Cta. Propia)	276	0,7%	-0,7%	-0,8%	296	-0,1%	-3,2%	-4,2%
Reg. Empleadas hogar	4.481	0,2%	0,2%	-0,1%	5.845	0,2%	0,1%	0,1%

\* promedio de lo que va de año