

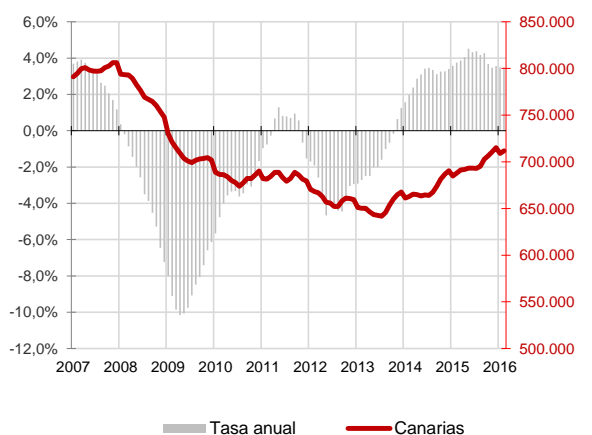
# CANARIAS AFILIADOS A LA SEGURIDAD SOCIAL



Febrero 2016

La media de afiliados a la Seguridad Social en Canarias aumenta en febrero en 3.037 ocupados respecto al mes anterior (0,4%) y se sitúa en los 711.869 trabajadores, 24.044 más que hace un año (3,5%). A nivel nacional la subida es de 63.355 trabajadores y el crecimiento anual se cifra en el 3%.

Afiliados a la Seguridad Social Canarias

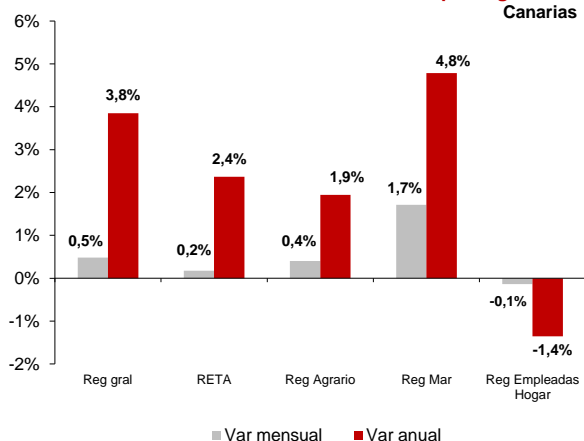


## Afiliados a la Seguridad Social

La media mensual de trabajadores afiliados a la Seguridad Social se sitúa en febrero en 711.869 personas, lo que supone un aumento mensual en la afiliación de 3.037 trabajadores (0,4%) y un incremento de 24.044 afiliados en el Archipiélago respecto a febrero de 2015, que se cuantifica en una tasa anual del 3,5%.

En el conjunto nacional, la media de afiliados se incrementa en 63.355, cantidad que representa un aumento del 0,4% y coloca el total de personas que cotizan a la seguridad social en 17.167.712 trabajadores, 63.355 más que hace un año, lo que supone un crecimiento a una tasa anual del 3%.

Afiliados por regímenes Canarias

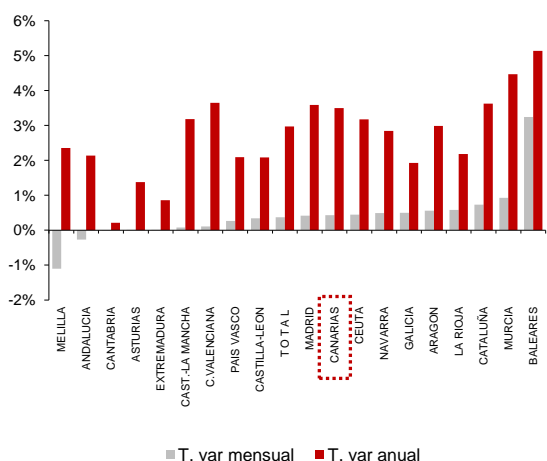


## Regímenes de afiliación

La media de afiliados al régimen general aumentó un 0,5% en el mes y la tasa anual subió un 3,8%. Por su parte, los trabajadores autónomos experimentaron un incremento del 0,2% mensual y del 2,4% anual.

El régimen agrario registra una subida del 0,4% mensual y un aumento del 1,9% anual. El régimen del mar aumenta su afiliación un 1,7% sobre el mes anterior y la tasa anual se cifra en 4,8%. El sistema especial de empleadas del hogar cae un 0,1% mensual y un 1,4% respecto al año anterior.

Afiliados por CC.AA.



## Comunidades Autónomas

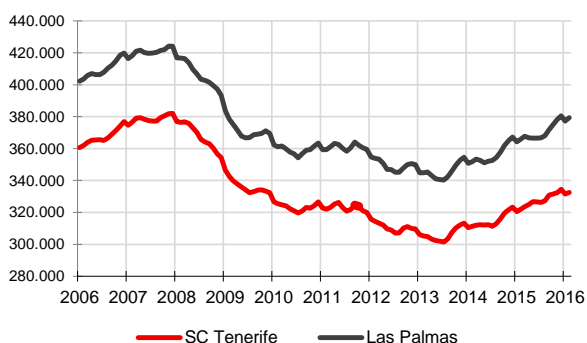
En casi todas las regiones españolas se han producido aumentos mensuales de la afiliación media. El mayor fue del 3,2% en Baleares seguido del 0,9% de Murcia. El incremento menos acusado fue del 0,1% en Castilla-La Mancha y la Comunidad Valenciana. En Asturias y Extremadura no se registró variación porcentual y los únicos descensos mensuales fueron en Melilla y Andalucía.

Respecto a la tasa de variación anual, la afiliación ha aumentado en todas las regiones. El crecimiento más elevado se produce en Baleares (5,1%), seguido de la Región de Murcia (4,5%). El menor se ha registrado en Cantabria (0,2%), seguido de Extremadura (0,0%).



Febrero 2016

## Afiliados a la Seguridad Social por provincias

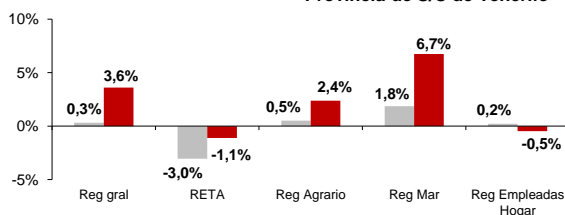


## Afiliación provincial

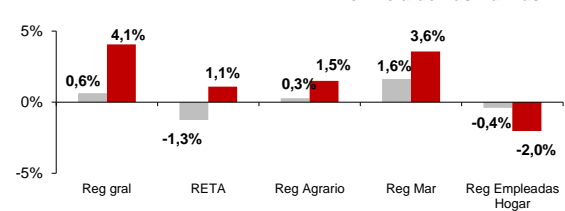
La provincia de Santa Cruz de Tenerife registra una evolución mensual positiva con 961 trabajadores más hasta un total de 332.502. En Las Palmas el número de afiliaciones se sitúa en febrero en 379.367, debido al aumento de 2.076 trabajadores registrado el último mes.

Las tasas de variación anual reflejan crecimientos en ambas provincias, con un aumento del 3,3% de la afiliación media en la provincia occidental y del 3,7% en la oriental. En términos absolutos existen 10.565 trabajadores más que hace un año en Santa Cruz de Tenerife y 13.479 en Las Palmas.

## Provincia de S/C de Tenerife



## Provincia de Las Palmas



## Regímenes por provincias

Los afiliados al régimen general aumentan un 0,3% en la provincia de Santa Cruz de Tenerife y un 0,6% en la de Las Palmas.

Se produce un descenso mensual en los afiliados al régimen de autónomos del 3% en la provincia occidental y del 1,3% en la oriental.

El régimen agrario sube en febrero un 0,5% en Santa Cruz de Tenerife y un 0,3% en Las Palmas. En el caso de la afiliación al régimen del mar aumenta en Santa Cruz de Tenerife (1,8%) y en Las Palmas (1,6%). Por último, el de empleadas del hogar aumenta un 0,2% en Santa Cruz de Tenerife y disminuye un 0,4% en Las Palmas.

## Regional / Nacional

	Canarias				España			
	Último dato	Tasa mensual	Tasa media*	Tasa anual	Último dato	Tasa mensual	Tasa media*	Tasa anual
Afiliados medios a la Seg. Soc.	711.869	0,43%	3,5%	3,5%	17.167.712	0,4%	3,0%	3,0%
Régimen General	566.851	0,48%	3,9%	3,8%	12.758.225	0,7%	3,5%	3,5%
Régimen Autónomo	115.199	0,2%	2,3%	2,4%	3.153.066	0,1%	1,2%	1,2%
Régimen Agrario	14.013	0,4%	1,6%	1,9%	762.762	-3,7%	2,8%	2,8%
Reg. Mar (Cta. Ajena)	4.893	-0,7%	3,2%	2,4%	46.073	0,4%	0,2%	0,2%
Reg. Mar (Cta. Propia)	568	29,2%	16,4%	30,9%	14.408	11,0%	18,0%	18,0%
Reg. Empleadas hogar	10.345	-0,1%	-1,3%	-1,4%	429.626	0,6%	0,1%	0,1%

## Provincial

	Santa Cruz de Tenerife				Las Palmas			
	Último dato	Tasa mensual	Tasa media*	Tasa anual	Último dato	Tasa mensual	Tasa media*	Tasa anual
Afiliados medios a la Seg. Soc.	332.502	0,3%	3,4%	3,3%	379.367	0,6%	3,7%	3,7%
Régimen General	262.439	0,3%	3,7%	3,6%	304.413	0,6%	4,1%	4,1%
Régimen Autónomo	54.546	-3,0%	0,4%	-1,1%	57.999	-1,3%	1,1%	1,1%
Régimen Agrario	7.092	0,5%	1,9%	2,4%	6.920	0,3%	1,5%	1,5%
Reg. Mar (Cta. Ajena)	1.859	-1,6%	4,7%	3,7%	3.034	-0,2%	1,6%	1,6%
Reg. Mar (Cta. Propia)	270	34,3%	16,4%	33,8%	299	24,9%	28,4%	28,4%
Reg. Empleadas hogar	4.511	0,2%	-0,9%	-0,5%	5.834	-0,4%	-2,0%	-2,0%

\* promedio de lo que va de año