

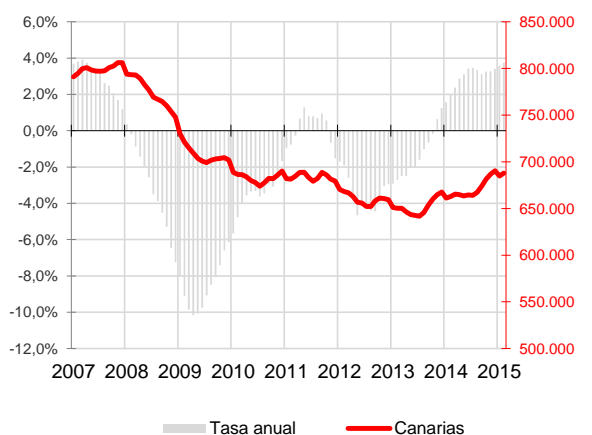
# CANARIAS AFILIADOS A LA SEGURIDAD SOCIAL



Febrero 2015

La media de afiliados a la Seguridad Social aumenta en febrero en 2.935 ocupados respecto al mes anterior (0,4%) y se sitúa en los 687.825 trabajadores, 24.889 más que hace un año (3,8%). Por regímenes de afiliación, la media de trabajadores por cuenta ajena sube un 0,5% y los autónomos aumentan un 0,1% sobre el mes anterior.

Afiliados a la Seguridad Social Canarias

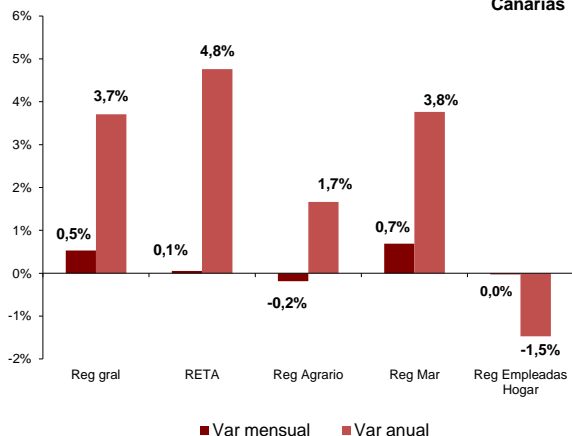


## Afiliados a la Seguridad Social

La media mensual de trabajadores afiliados a la Seguridad Social se sitúa en febrero en 687.825 personas, lo que supone un aumento mensual en la afiliación de 2.935 trabajadores (0,4%) y un incremento de 24.889 afiliados en el Archipiélago respecto a febrero de 2014, que se cuantifica en una tasa anual del 3,8%.

En el conjunto nacional, la media de afiliados sube en 96.909 personas sobre el mes anterior, cantidad que supone un aumento del 0,6% y coloca el total de personas que cotizan a la seguridad social en 16.672.222 trabajadores, 459.918 más que hace un año, lo que supone un crecimiento a una tasa anual del 2,8%.

Afiliados por regímenes Canarias

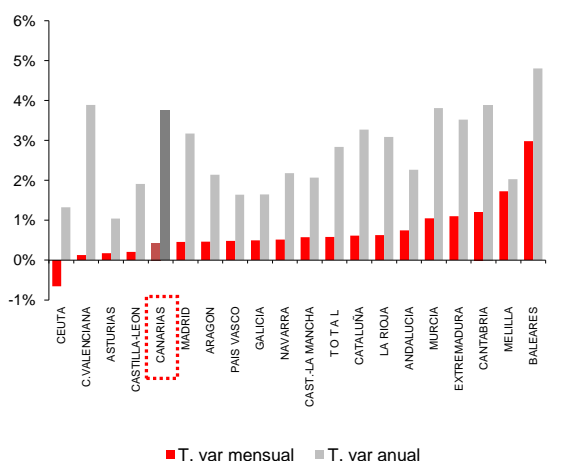


## Regímenes de afiliación

La media de afiliados al régimen general registró un aumento mensual del 0,5% y la tasa anual subió un 3,7%. Por su parte, los trabajadores autónomos experimentaron un ligero crecimiento mensual del 0,1% y del 4,8% anual.

El régimen agrario registra una caída del 0,2% mensual y un aumento del 1,7% anual. El régimen del mar sube su afiliación un 0,7% sobre el mes anterior y la tasa anual se cifra en el 3,8%. El sistema especial de empleadas del hogar no registra variación mensual y desciende un 1,5% respecto al año anterior.

Afiliados por CC.AA.



## Comunidades Autónomas

En todas las regiones, excepto Ceuta, se han producido aumentos mensuales de la afiliación media. El crecimiento más acusado fue el 3% registrado en Baleares, seguido del 1,7% en Melilla y el menos se produjo en Valencia (0,1%). Canarias registra el tercer aumento menos importante (0,4%) y Ceuta el único descenso en el mes (-0,7%).

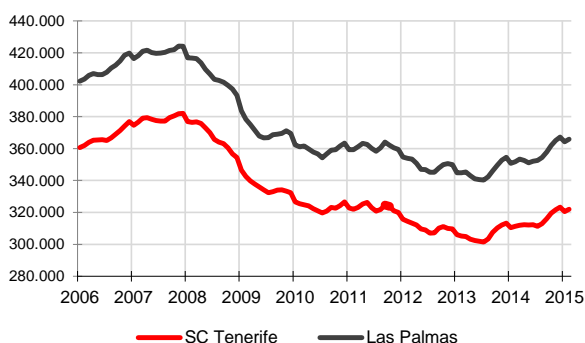
Respecto a la tasa de variación anual, la afiliación ha aumentado en todas las regiones españolas. El crecimiento más elevado se produce en Baleares (4,8%), seguido de Valencia y Cantabria (3,9%) y el menos en Asturias (1%). Canarias es la quinta región con mayor crecimiento de la afiliación media.

# CANARIAS AFILIADOS A LA SEGURIDAD SOCIAL



Febrero 2015

Afiliados a la Seguridad Social por provincias



## Afiliación provincial

La provincia de Santa Cruz de Tenerife registra una evolución positiva en su tasa mensual con 1.361 trabajadores más (0,4%) hasta un total de 321.937. En Las Palmas el número de afiliaciones se sitúa en febrero en 365.888, con un aumento de 1.574 trabajadores (0,4%).

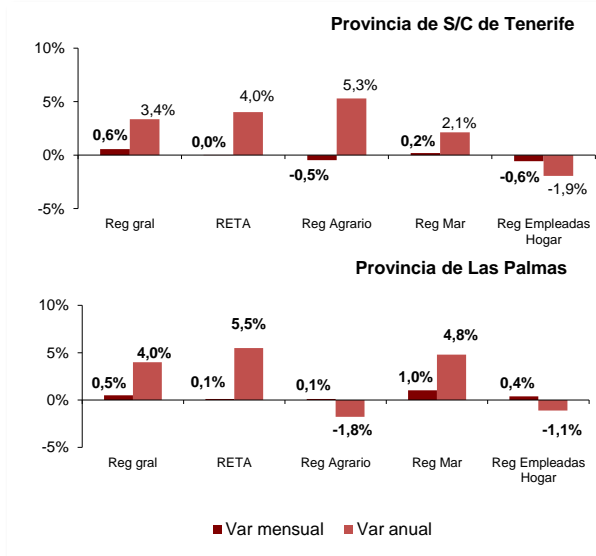
Las tasas de variación anual reflejan crecimientos del 3,4% de la afiliación media en la provincia occidental y del 4% en la oriental. En términos absolutos existen 10.692 trabajadores más que hace un año en Santa Cruz de Tenerife y 14.196 en Las Palmas.

## Regímenes por provincias

Los afiliados al régimen general aumentan un 0,6% en la provincia de Santa Cruz de Tenerife y un 0,5% en la de Las Palmas.

Se produce un aumento mensual en los afiliados al régimen de autónomos del 0,1% en la provincia de Las Palmas y en la de Santa Cruz de Tenerife no registra variación.

El régimen agrario en Santa Cruz de Tenerife desciende un 0,5% en febrero y sube un 0,1% en Las Palmas. La afiliación al régimen del mar aumenta en Santa Cruz de Tenerife (0,2%) y en Las Palmas (1%). El de empleadas del hogar cae un 0,6% en Santa Cruz de Tenerife y crece un 0,4% en Las Palmas.



## Regional / Nacional

	Canarias				España			
	Último dato	Tasa mensual	Tasa media*	Tasa anual	Último dato	Tasa mensual	Tasa media*	Tasa anual
Afiliados medios a la Seg. Soc.	687.825	0,43%	3,7%	3,8%	16.672.222	0,6%	2,7%	2,8%
Régimen General	545.845	0,53%	3,6%	3,7%	12.323.885	0,8%	3,3%	3,6%
Régimen Autónomo	112.536	0,1%	4,7%	4,8%	3.114.852	0,0%	2,4%	2,4%
Régimen Agrario	13.745	-0,2%	2,0%	1,7%	742.246	-1,1%	-5,1%	-4,9%
Reg. Mar (Cta. Ajena)	4.777	0,71%	4,1%	4,1%	46.000	2,3%	-0,2%	-0,6%
Reg. Mar (Cta. Propia)	434	0,5%	-0,1%	0,1%	12.213	-3,7%	-5,7%	-7,0%
Reg. Empleadas hogar	10.487	0,0%	-1,1%	-1,5%	429.056	0,7%	1,0%	0,9%

## Provincial

	Santa Cruz de Tenerife				Las Palmas			
	Último dato	Tasa mensual	Tasa media*	Tasa anual	Último dato	Tasa mensual	Tasa media*	Tasa anual
Afiliados medios a la Seg. Soc.	321.937	0,4%	3,3%	3,4%	365.888	0,4%	4,0%	4,0%
Régimen General	253.323	0,6%	3,2%	3,4%	292.522	0,5%	3,9%	4,0%
Régimen Autónomo	55.160	0,01%	3,9%	4,0%	57.376	0,1%	5,5%	5,5%
Régimen Agrario	6.927	-0,5%	5,9%	5,3%	6.818	0,1%	-1,6%	-1,8%
Reg. Mar (Cta. Ajena)	1.793	0,2%	3,1%	2,7%	2.985	1,0%	4,7%	5,0%
Reg. Mar (Cta. Propia)	202	-0,4%	-3,1%	-2,5%	233	1,2%	2,6%	2,4%
Reg. Empleadas hogar	4.533	-0,6%	-1,42%	-1,9%	5.955	0,4%	-0,9%	-1,1%

\* promedio de lo que va de año