

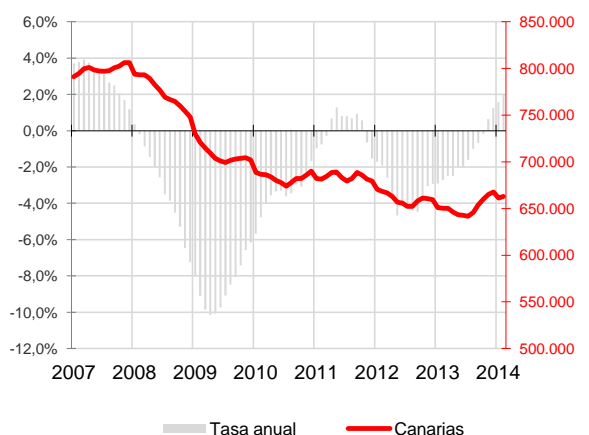
CANARIAS AFILIADOS A LA SEGURIDAD SOCIAL



Febrero 2014

La media de afiliados a la Seguridad Social aumenta en febrero en 1.726 ocupados respecto al mes anterior (0,3%) y se sitúa en los 662.936 trabajadores, 12.826 más que hace un año (2%). Por regímenes de afiliación, la media de trabajadores por cuenta ajena aumenta un 0,3% en el mes y la de autónomos no registra variación porcentual.

Afiliados a la Seguridad Social
Canarias

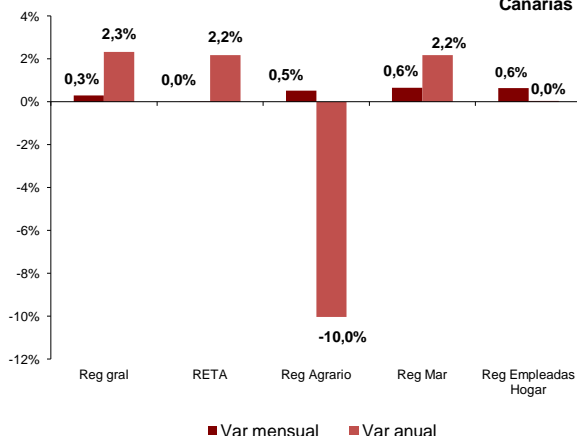


Afiliados a la Seguridad Social

La media mensual de trabajadores afiliados a la Seguridad Social se sitúa en febrero en 662.936 personas, lo que supone un aumento mensual en la afiliación de 1.726 trabajadores (0,3%) y un incremento de 12.826 afiliados en el Archipiélago respecto a febrero de 2013, que se cuantifica en una tasa anual del 2%.

En el conjunto nacional, la media de afiliados aumenta en 38.694 personas sobre el mes anterior, cantidad que supone una variación mensual del 0,2% y coloca el total de personas que cotizan a la seguridad social en 16.212.304 trabajadores, 61.557 más que hace un año, lo que supone un crecimiento a una tasa anual del 0,4%.

Afiliados por regímenes
Canarias

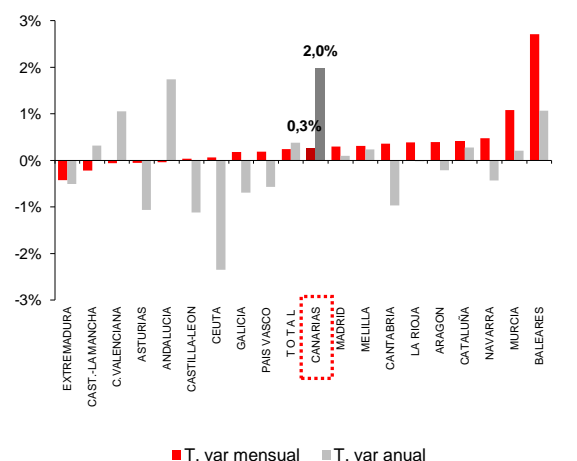


Regímenes de afiliación

La media de afiliados al régimen general registró un aumento mensual del 0,3% y la tasa anual subió un 2,3%. Por su parte, los trabajadores autónomos no experimentaron variación mensual y la anual asciende al 2,2%.

El régimen agrario registra un crecimiento mensual del 0,5% y una importante caída anual del 10%. El régimen del mar aumenta la afiliación un 0,6% sobre el mes anterior y la tasa anual se cifra en el 2,2%. El sistema especial de empleadas del hogar crece un 0,6% mensualmente y no varía respecto al año anterior.

Afiliados por CC.AA.



Comunidades Autónomas

La mayoría de las regiones españolas han registrado aumentos mensuales de la afiliación media, siendo el mayor el de Baleares (2,7%) y el menor el de Ceuta (0,1%). Andalucía y Castilla-León no registraron variación y la región en la que más descendió la afiliación fue Extremadura (-0,4%).

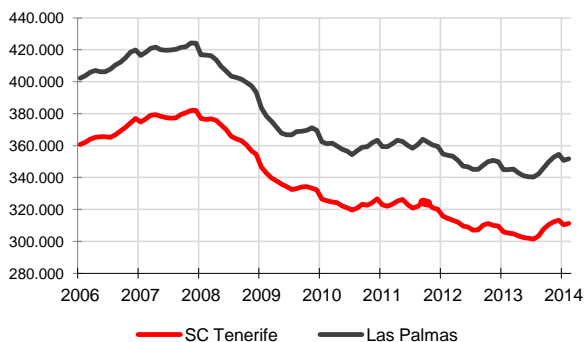
En cuanto a la tasa de variación anual, la afiliación ha aumentado en la mayoría de las regiones. El crecimiento más importante lo registra Canarias (2%), seguido de Andalucía (1,7%) y el menos se produce en Madrid (0,1%), seguido de Murcia y Melilla (0,2%). La Rioja no registra variación anual y Ceuta es la región en la que más disminuye la afiliación media (-0,4%).

CANARIAS AFILIADOS A LA SEGURIDAD SOCIAL



Febrero 2014

Afiliados a la Seguridad Social por provincias

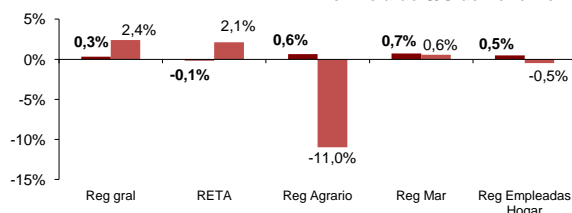


Afiliación provincial

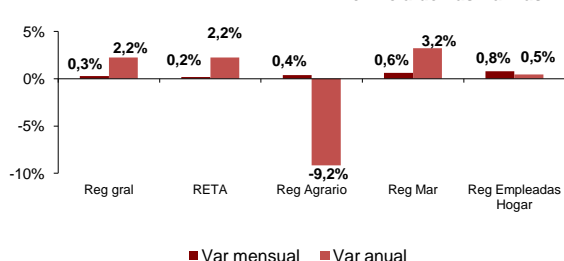
Las dos provincias canarias registran evoluciones positivas en sus tasas mensuales. En Santa Cruz de Tenerife, el número de afiliaciones se sitúa en febrero en 311.245, con un aumento de 792 trabajadores (0,3%) y Las Palmas alcanza los 351.692 afiliados, 934 más que el mes anterior (0,3%).

Las tasas de variación anual de ambas provincias reflejan crecimientos del 2% de la afiliación media. En términos absolutos existen 6.781 trabajadores más que hace un año en Las Palmas y 6.044 en Santa Cruz de Tenerife.

Provincia de S/C de Tenerife



Provincia de Las Palmas



Regímenes por provincias

Se producen aumentos mensuales del 0,3% de los afiliados al régimen general en ambas provincias.

Los afiliados en el régimen de autónomos disminuyen mensualmente en Santa Cruz de Tenerife (-0,1%) y, por el contrario, crecen en Las Palmas (0,2%).

El régimen agrario en Santa Cruz de Tenerife aumenta su afiliación en febrero un 0,6% y en Las Palmas un 0,4%.

La afiliación al régimen del mar crece en ambas provincias y en el de empleadas del hogar también aumenta tanto en Santa Cruz de Tenerife (0,5%) como en Las Palmas (0,8%)

Regional / Nacional

	Canarias				España			
	Último dato	Tasa mensual	Tasa media*	Tasa anual	Último dato	Tasa mensual	Tasa media*	Tasa anual
Afiliados medios a la Seg. Soc.	662.936	0,26%	1,8%	2,0%	16.212.304	0,2%	0,2%	0,4%
Régimen General	526.331	0,29%	2,1%	2,3%	11.900.485	0,4%	-0,2%	0,1%
Régimen Autónomo	107.420	0,0%	1,9%	2,2%	3.042.240	0,1%	1,2%	1,5%
Régimen Agrario	13.520	0,5%	-10,5%	-10,0%	780.417	-1,7%	0,5%	0,7%
Reg. Mar (Cta. Ajena)	4.589	0,71%	2,7%	2,4%	46.292	3,1%	0,2%	0,0%
Reg. Mar (Cta. Propia)	434	0,0%	-0,4%	0,0%	13.140	-0,9%	1,2%	3,0%
Reg. Empleadas hogar	10.644	0,6%	0,2%	0,0%	425.387	1,0%	1,3%	1,2%

Provincial

	Santa Cruz de Tenerife				Las Palmas			
	Último dato	Tasa mensual	Tasa media*	Tasa anual	Último dato	Tasa mensual	Tasa media*	Tasa anual
Afiliados medios a la Seg. Soc.	311.245	0,3%	1,7%	2,0%	351.692	0,3%	1,8%	2,0%
Régimen General	245.065	0,3%	2,1%	2,4%	281.266	0,3%	2,1%	2,2%
Régimen Autónomo	53.027	-0,14%	1,8%	2,1%	54.393	0,2%	1,9%	2,2%
Régimen Agrario	6.579	0,6%	-11,5%	-11,0%	6.941	0,4%	-9,5%	-9,2%
Reg. Mar (Cta. Ajena)	1.746	1,0%	1,6%	0,7%	2.843	0,5%	3,5%	3,5%
Reg. Mar (Cta. Propia)	207	-1,7%	0,2%	-0,4%	227	1,6%	-0,9%	0,4%
Reg. Empleadas hogar	4.622	0,5%	-0,40%	-0,5%	6.021	0,8%	0,6%	0,5%

* promedio de lo que va de año