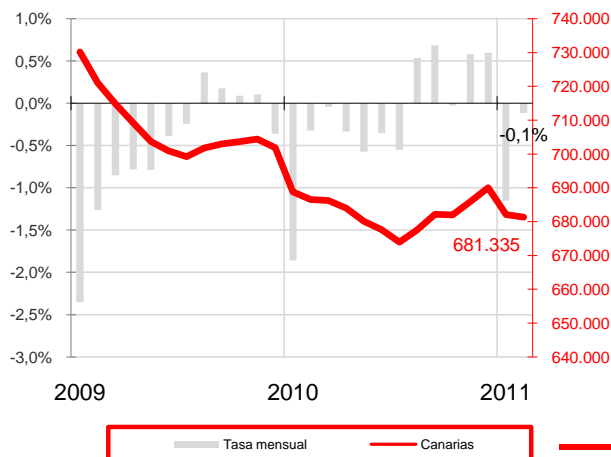


Afiliados a la Seguridad Social Canarias

FEBRERO 2011

La media de afiliados a la Seguridad Social en Canarias fue en febrero de 681.335 trabajadores, un 0,1% inferior a la del mes anterior y un 0,8% menos que hace un año. Esta caída mensual fue también del 0,1% en el régimen general mientras que en el de autónomos no se registró variación. Las tasas anuales siguen siendo negativas en ambos regímenes.

Afiliados a la Seguridad Social Canarias

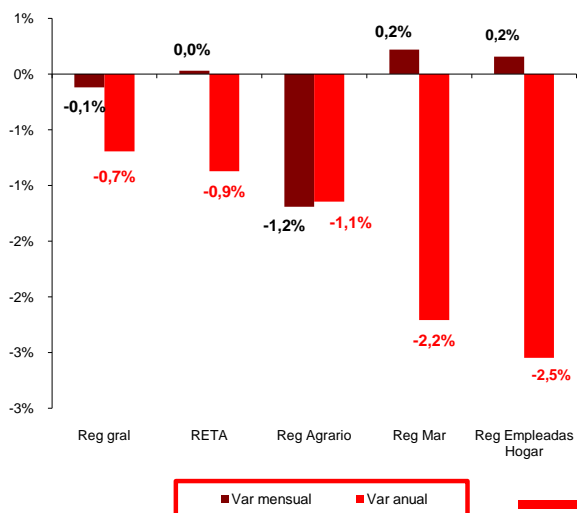


Afiliados a la Seguridad Social

En febrero, la media mensual de trabajadores afiliados a la Seguridad Social se situó en 681.335 personas, con un descenso en la afiliación de 784 trabajadores sobre el mes anterior y una tasa mensual del -0,1%. Atendiendo a la variación anual, Canarias continúa con una tasa negativa (-0,8%), perdiendo así en un año 5.238 trabajadores.

En el conjunto nacional, la media de afiliados se redujo en 14.744 trabajadores, lo que supone una tasa mensual del -0,1% y coloca el total de personas que cotizan a la seguridad social en 17.347.094 trabajadores, 225.257 menos que hace un año, con una tasa interanual del -1,3%.

Afiliados por regímenes.

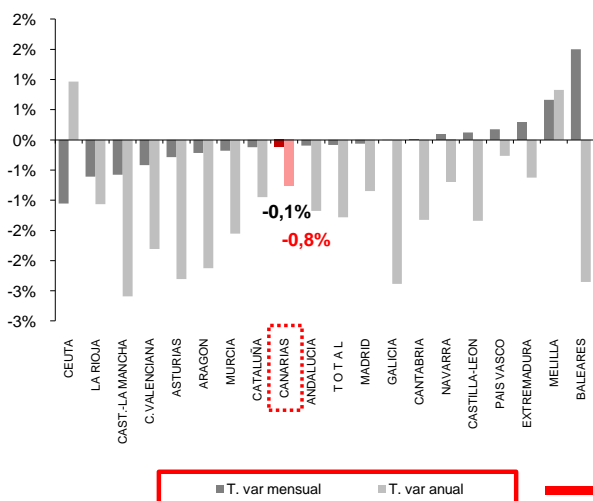


Regímenes de afiliación

La media de afiliados al régimen general registró un descenso mensual del 0,1%, mientras que la tasa anual fue del -0,7%. Por su parte, los trabajadores autónomos no registraron variación mensual, quedando la tasa anual en el -0,9%, lo que evidencia que la cifra de autoempleo sigue estando por debajo de la de hace un año. Por su parte, el régimen agrario sufrió un decremento mensual del -1,2% y anual del -1,1%.

Los regímenes del mar y de empleadas de hogar son los únicos que registran variaciones mensuales positivas (0,2% en ambos casos), aunque anualmente caen un 2,2% el primero y un 2,5% el segundo.

Afiliados por CC.AA.



Comunidades Autónomas

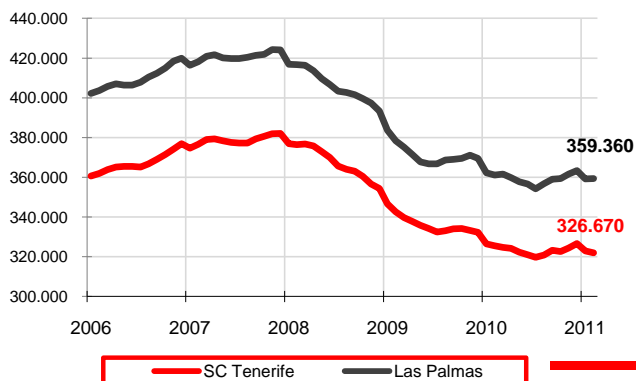
En el mes de febrero aumentó la afiliación en varias Comunidades, siendo la variación más alta la de las Islas Baleares (1,5%). En Galicia y Cantabria no hubo variación y en Canarias, Andalucía, Cataluña y Madrid se registró la menor tasa mensual negativa. La mayor caída de afiliación se produjo en Ceuta con un -1,1%.

Respecto a la tasa de variación anual, Canarias y Madrid ocupan el cuarto lugar con menor destrucción de empleo (-0,8%). Castilla-La Mancha presenta la mayor tasa anual negativa, con un -2,6%. Sólo Ceuta y Melilla amplían su número de afiliaciones sobre las cifras de hace un año con unas tasas de variación anual del 1% y 0,8%, respectivamente.

Afiliados a la Seguridad Social Canarias

FEBRERO 2011

Afiliados a la Seguridad Social por provincias

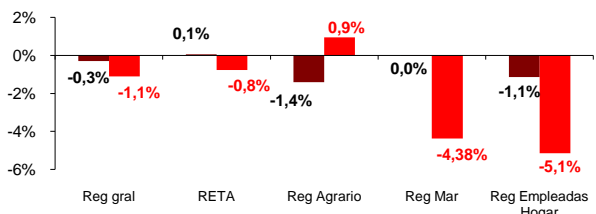


Afiliación provincial

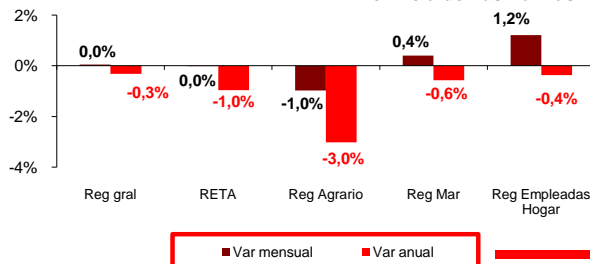
Las dos provincias canarias registraron evoluciones dispares en sus tasas mensuales. En Santa Cruz de Tenerife la afiliación descendió un 0,3% y en Las Palmas no se registró variación porcentual. En la provincia occidental el número de afiliaciones se sitúa en 326.670 (con un descenso de 891 trabajadores) y en la oriental en 359.360 (107 afiliados más).

En lo referente, a las tasas de variación anual, Santa Cruz de Tenerife presentó una reducción (-1,1%) registrando la misma tendencia la provincia de Las Palmas, aunque en menor cuantía (-0,5%).

Provincia de S/C



Provincia de Las Palmas



Regímenes por provincias

Santa Cruz de Tenerife experimentó un descenso mensual del 0,3% de sus afiliados al régimen general y en Las Palmas no hubo variación. En el régimen de autónomos, Las Palmas tampoco registró variación y en Santa Cruz de Tenerife se produjo un ligero aumento del 0,1%. En el régimen agrario hubo descensos en ambas provincias, más acusados en Santa Cruz de Tenerife que en Las Palmas. Los regímenes del mar y de empleadas de hogar registraron aumentos en la afiliación en Las Palmas y en Santa Cruz de Tenerife la variación fue nula en el primero y negativa en el segundo.

En cuanto a las tasas anuales, a excepción del agrario en Santa Cruz de Tenerife, todos los regímenes registraron descensos en ambas provincias.

Regional / Nacional

	Canarias				España			
	Último dato	Tasa mensual	Tasa media*	Tasa anual	Último dato	Tasa mensual	Tasa media*	Tasa anual
Afiliados medios a la Seg. Soc.	681.335	-0,1%	-0,9%	-0,8%	17.347.094	-0,1%	-1,2%	-1,3%
Regimen General	548.520	-0,1%	-0,8%	-0,7%	13.070.760	0,1%	-1,1%	-1,2%
Regimen Autónomo	104.885	0,0%	-1,1%	-0,9%	3.082.287	-0,3%	-1,7%	-1,6%
Regimen Agrario	15.494	-1,2%	-1,0%	-1,1%	834.045	-2,7%	-1,0%	-2,2%
Reg. Mar (Cta. Ajena)	4.732	0,3%	-2,7%	-2,6%	47.836	3,0%	-3,2%	-3,0%
Reg. Mar (Cta. Propia)	449	-0,9%	2,3%	2,1%	13.951	-0,8%	-3,4%	-3,5%
Reg. Empleadas hogar	7.255	0,2%	-2,4%	-2,5%	292.221	0,3%	0,5%	0,2%

Provincial

	Santa Cruz de Tenerife				Las Palmas			
	Último dato	Tasa mensual	Tasa media*	Tasa anual	Último dato	Tasa mensual	Tasa media*	Tasa anual
Afiliados medios a la Seg. Soc.	321.974	-0,3%	-1,1%	-1,1%	359.360	0,0%	-0,7%	-0,5%
Regimen General	257.457	-0,3%	-1,1%	-1,1%	291.063	0,0%	-0,5%	-0,3%
Regimen Autónomo	51.648	0,1%	-1,0%	-0,8%	53.237	0,0%	-1,2%	-1,0%
Regimen Agrario	7.482	-1,4%	0,9%	0,9%	8.012	-1,0%	-2,7%	-3,0%
Reg. Mar (Cta. Ajena)	1.959	0,2%	-4,6%	-4,8%	2.774	0,4%	-1,3%	-0,9%
Reg. Mar (Cta. Propia)	214	-1,7%	0,2%	0,1%	235	-0,2%	4,4%	4,0%
Reg. Empleadas hogar	3.214	-1,1%	-4,4%	-5,1%	4.040	1,2%	-0,7%	-0,4%

* promedio de lo que va de año