Afiliados a la Seguridad Social Canarias

FEBRERO 2010

La media de afiliados a la Seguridad Social de febrero disminuye mensual y anualmente, con reducciones porcentuales similares en el régimen general y en el autónomo, mermando la cifra hasta los 686.573 trabajadores

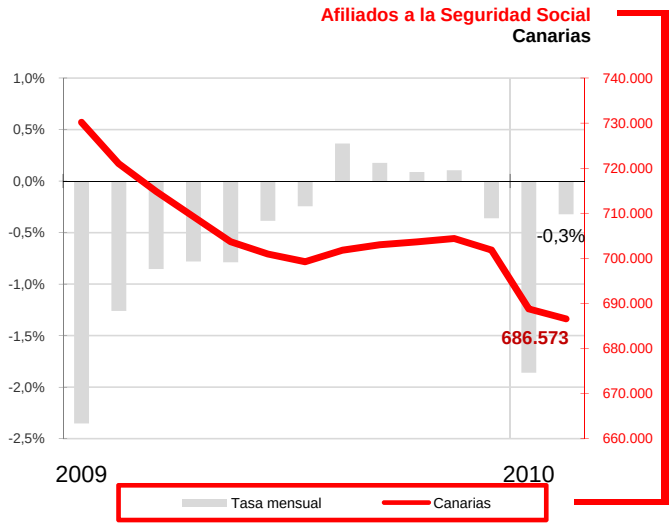

Afiliados a la Seguridad Social

En febrero de 2010 la media mensual de afiliados a la Seguridad Social se situó en 686.573 trabajadores, al reducir la afiliación en 2.217 afiliados sobre el mes anterior (-0,3%). desacelerando la pérdida de puestos de trabajo que se produjo el pasado enero (-1,9%), La caída se produce también anualmente con 34.412 afiliados menos (-4,8%).

En el conjunto nacional, la media de afiliados aumentó en 26.340 personas, con una tasa mensual de 0,2%, lo que coloca el total de personas que cotizan en algún régimen de la seguridad social en 17.572.351, 540.259 trabajadores menos que hace un año y una tasa de variación anual del -3%.

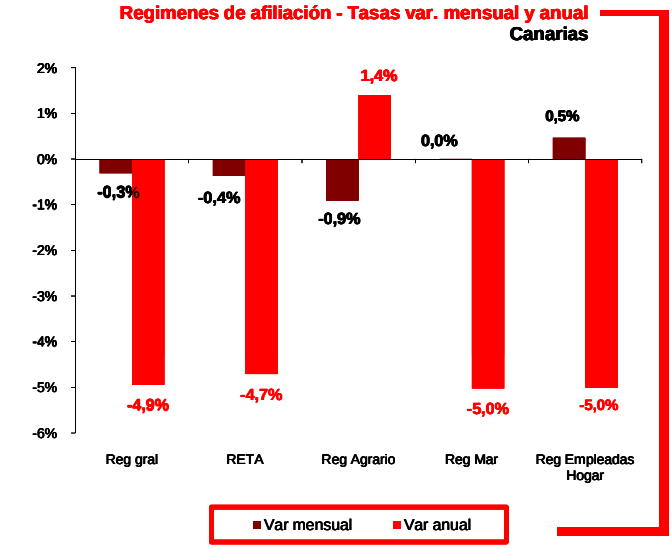

Regímenes de afiliación

La media de afiliados al régimen general registró un descenso mensual del 0,3%, mientras que la caída anual fue del 4,9%. Por su parte, los trabajadores autónomos también vieron descender su media con tasas negativas similares tanto mensuales (-0,4%) como anuales (-4,7%). El régimen agrario muestra una variación mensual negativa del -0,9%, mientras que anualmente es el único régimen que registra un dato positivo (1,4%). El resto de regímenes como el del mar o el de las empleadas del hogar cotizantes a la Seguridad Social, muestran tasas positivas mensuales (0,004% y 0,5%, respectivamente) pero reducciones anuales (-5% en ambos).

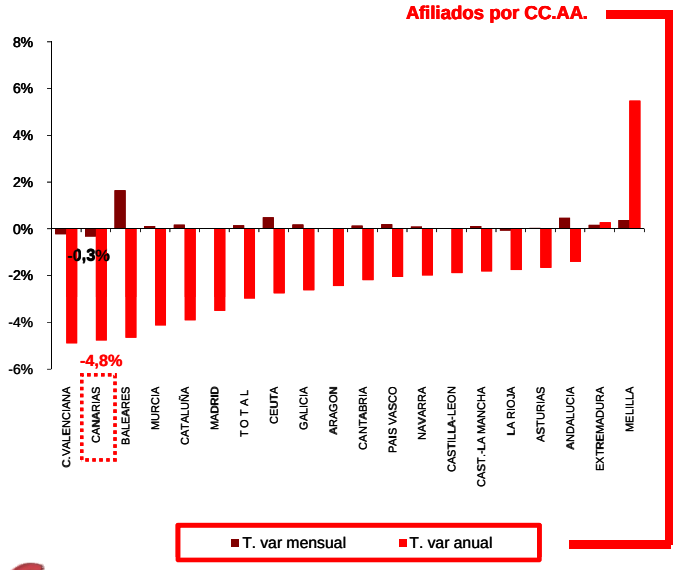

Comunidades Autónomas

Canarias vuelve a ser la comunidad autónoma con mayor disminución de los afiliados a la seguridad social sobre el mes anterior (-0,3%). Sólo otras dos comunidades, Comunidad Valenciana y La Rioja, sufrieron tasas negativas. El resto registraron aumentos o permanecieron sin variación. Baleares obtuvo el mayor incremento de afiliación con un 1,6%.

Respecto a la tasa de variación anual, Canarias ocupa el segundo lugar con mayor destrucción de empleo (-4,8%), tras la Comunidad Valenciana (-4,9%). Tan sólo Melilla (5,5%) y Extremadura (0,3%) lograron ampliar su número de afiliaciones respecto al 2009.

Afiliados a la Seguridad Social Canarias

FEBRERO 2010

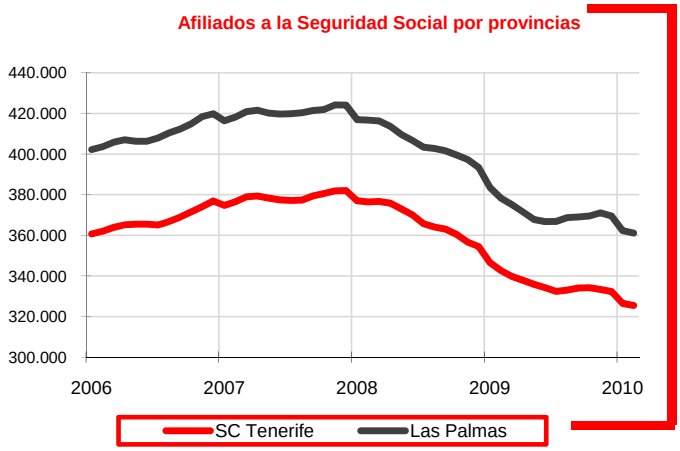

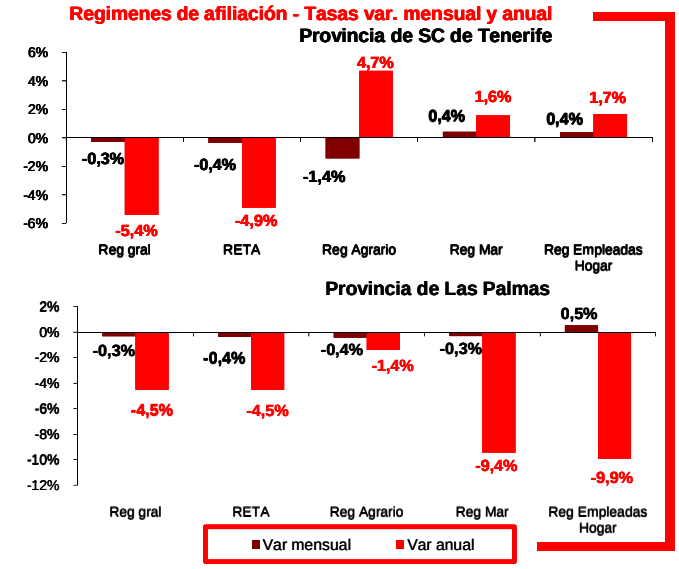

Afiliación provincial

En febrero, la media mensual de afiliados a la Seguridad Social registró tasas mensuales negativas tanto en Santa Cruz de Tenerife como en la de Las Palmas (ambas -0,3%). En la provincia occidental el número de afiliaciones se sitúa en 325.472 (con una pérdida de 1.040 trabajadores) y en la oriental en 361.101 (1.176 afiliados menos).

Del mismo modo, las tasas de variación anuales de las dos provincias mostraron datos negativos, tomando valores del -4,6% en Las Palmas y del -5% en la provincia de Santa Cruz de Tenerife.

Regímenes por provincias

Ambas provincias registraron reducciones mensuales y anuales muy similares tanto en el régimen general como en el de autónomos. De esta manera, el descenso mensual en el régimen general se cifró en un 0,3% en las dos provincias, mientras que el de autónomos lo hizo en un 0,4% en ambas. En cuanto a las tasas anuales, Santa Cruz de Tenerife registró un -5,4% frente al -4,5% de las Palmas en el general y un -4,9% en autónomos frente al -4,5% de Las Palmas.

En el resto de regímenes aparecen diferencias, especialmente en las tasas anuales que mostraron aumentos en Santa Cruz en el régimen agrario (4,7%), del mar (1,6%) y de las empleadas de hogar (1,7%), frente a los descensos en Las Palmas (-1,4%, -9,4% y -9,9%, respectivamente)

Regional / Nacional

	Canarias				España			
	Último dato	Tasa mensual	Tasa media*	Tasa anual	Último dato	Tasa mensual	Tasa media*	Tasa anual
Afiliados medios a la Seg. Soc.	686.573	-0,3%	-5,2%	-4,8%	17.572.351	0,2%	-3,2%	-3,0%
Regimen General	552.349	-0,3%	-5,5%	-4,9%	13.223.025	0,3%	-3,8%	-3,5%
Regimen Autónomo	105.807	-0,4%	-4,9%	-4,7%	3.133.792	-0,4%	-4,1%	-4,0%
Regimen Agrario	15.673	-0,9%	1,7%	1,4%	853.107	-0,2%	8,9%	8,4%
Reg. Mar (Cta. Ajena)	4.859	0,0%	-6,4%	-5,5%	49.326	2,6%	-2,1%	-2,7%
Reg. Mar (Cta. Propia)	440	-0,4%	0,0%	0,5%	14.462	-0,5%	-2,0%	-1,9%
Reg. Empleadas hogar	7.444	0,5%	-5,5%	-5,0%	291.527	0,7%	1,2%	1,3%

Provincial

	Santa Cruz de Tenerife				Las Palmas			
	Último dato	Tasa mensual	Tasa media*	Tasa anual	Último dato	Tasa mensual	Tasa media*	Tasa anual
Afiliados medios a la Seg. Soc.	325.472	-0,3%	-5,4%	-5,0%	361.101	-0,3%	-5,1%	-4,6%
Regimen General	260.350	-0,3%	-5,9%	-5,4%	292.000	-0,3%	-5,1%	-4,5%
Regimen Autónomo	52.049	-0,4%	-5,1%	-4,9%	53.758	-0,4%	-4,8%	-4,5%
Regimen Agrario	7.412	-1,4%	5,1%	4,7%	8.262	-0,4%	-1,2%	-1,4%
Reg. Mar (Cta. Ajena)	2.058	0,6%	0,7%	1,8%	2.800	-0,4%	-10,9%	-10,2%
Reg. Mar (Cta. Propia)	214	-1,5%	-0,4%	-0,9%	226	0,5%	0,4%	2,0%
Reg. Empleadas hogar	3.389	0,39%	1,6%	1,7%	4.056	0,5%	-10,8%	-9,9%

** promedio de lo que va de año*