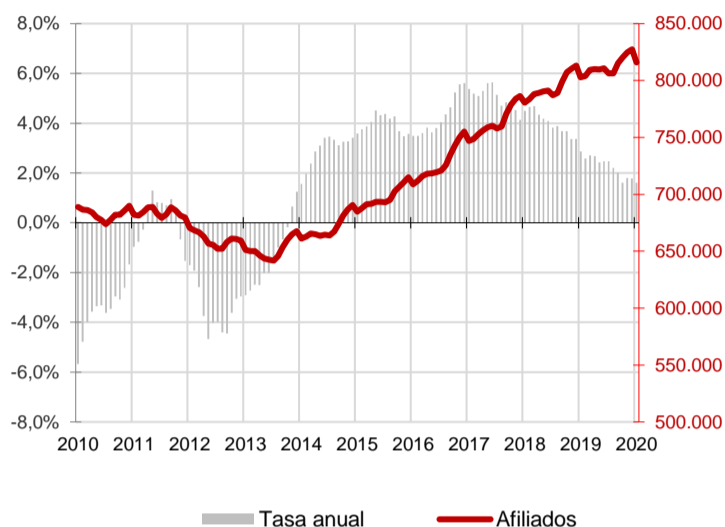




La media de afiliados a la Seguridad Social en Canarias disminuye en enero en 11.629 ocupados respecto al mes anterior (-1,4%) y se sitúa en los 815.800 trabajadores, 12.893 más que hace un año (1,6%). A nivel nacional se registra un descenso de 244.044 trabajadores en el mes (-1,3%) y el crecimiento anual se cifra en el 1,8%.

**Afiliados a la Seguridad Social Canarias**



**Afiliados a la Seguridad Social**

La media mensual de trabajadores afiliados a la Seguridad Social se sitúa en enero en 815.800 personas, lo que supone un descenso mensual en la afiliación de 11.629 trabajadores (-1,4%) y un incremento de 12.893 afiliados en el Archipiélago respecto a enero de 2019, que se cuantifica en una tasa anual del 1,6%.

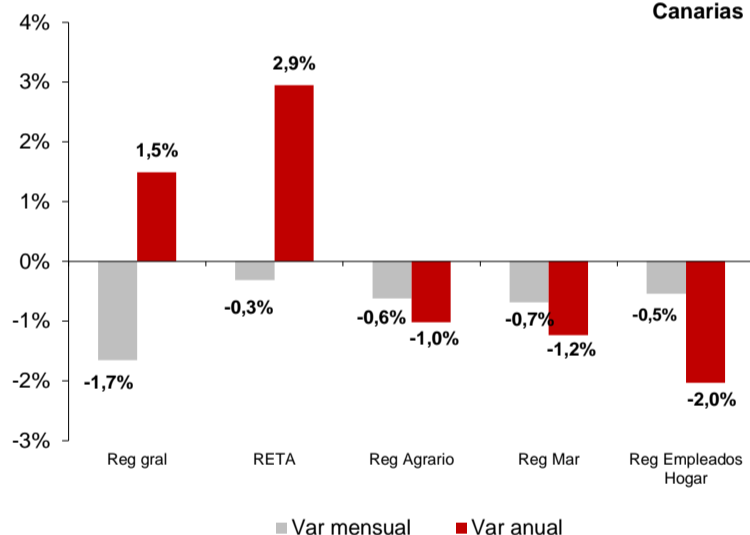
En el conjunto nacional, la media de afiliados baja en 244.044 y coloca el total de personas que cotizan a la seguridad social en 19.164.494 trabajadores, 245.194 más que hace un año, lo que supone un crecimiento a una tasa anual del 1,8%.

**Regímenes de afiliación**

La media de afiliados al régimen general disminuyó un 1,7% en el mes y la tasa anual subió un 1,5%. Por su parte, los trabajadores autónomos experimentaron una caída mensual del 0,3% y un aumento del 2,9% anual.

El régimen agrario baja un 0,6% en el mes y un 1% en el año. El régimen del mar desciende su afiliación un 0,7% sobre el mes anterior y la tasa anual se cifra en el -1,2%. El sistema especial de empleados del hogar disminuye un 0,5% en el mes y un 2% anualmente.

**Afiliados por regímenes Canarias**

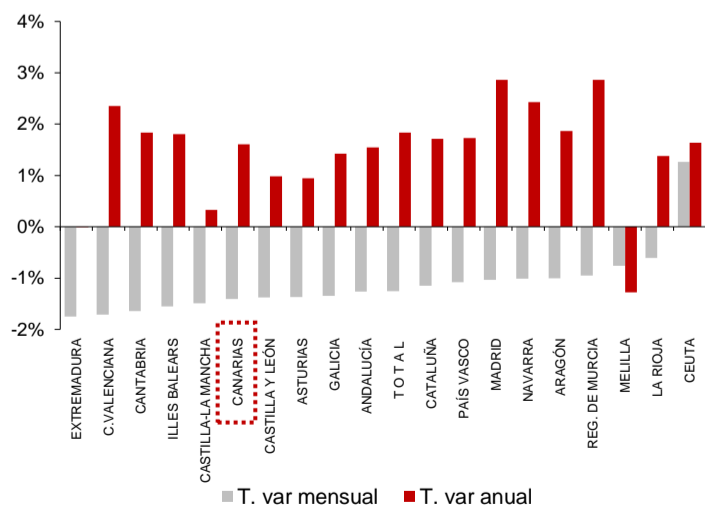


**Comunidades Autónomas**

En todas las regiones españolas excepto Ceuta (1,3%) se han producido descensos mensuales de la afiliación media. El mayor fue del -1,7% en Extremadura y la Comunidad Valenciana y el menor del -0,6% en La Rioja. Canarias, junto con Castilla y León y Asturias, fue la cuarta región con mayor descenso de la afiliación.

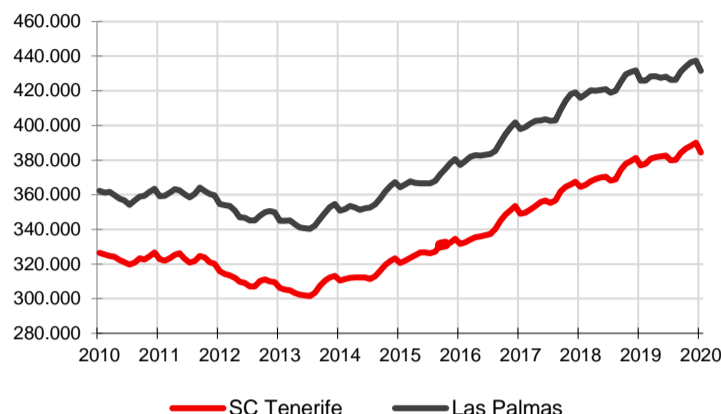
Respecto a la tasa de variación anual, la afiliación ha aumentado en todas las regiones españolas excepto Melilla (-1,3%). El crecimiento más elevado se produce en Madrid y la Región de Murcia (2,9%) y el menor se ha registrado en Castilla-La Mancha (0,3%). Extremadura no registra variación porcentual y Canarias, con un aumento del 1,6%, es, junto a la Ciudad Autónoma de Ceuta, la sexta región en la que menos crecen los afiliados a la Seguridad Social anualmente.

**Afiliados por CC.AA.**





## Afiliados a la Seguridad Social por provincias

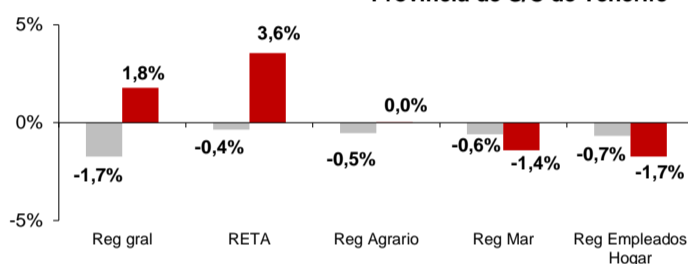


## Afiliación provincial

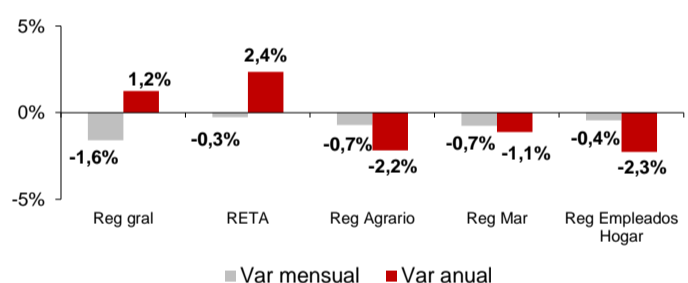
La provincia de Santa Cruz de Tenerife registra una evolución mensual negativa con 5.692 trabajadores menos hasta un total de 384.367. En Las Palmas el número de afiliaciones se sitúa en enero en 431.432, debido al descenso de 5.937 trabajadores registrado el último mes.

Las tasas de variación anual reflejan crecimientos en ambas provincias, con un aumento del 2% de la afiliación media en la provincia occidental y del 1,3% en la oriental. En términos absolutos existen 7.417 trabajadores más que hace un año en Santa Cruz de Tenerife y 5.477 en Las Palmas.

## Provincia de S/C de Tenerife



## Provincia de Las Palmas



## Regímenes por provincias

Los afiliados al régimen general descienden un 1,7% en la provincia de Santa Cruz de Tenerife y un 1,6% en la de Las Palmas.

Los afiliados en el régimen de autónomos caen un 0,4% en Santa Cruz de Tenerife y un 0,3% en Las Palmas.

El régimen agrario cayó en enero un 0,5% en Santa Cruz de Tenerife y un 0,7% en Las Palmas. En el caso de la afiliación al régimen del mar disminuye un 0,6% en Santa Cruz de Tenerife y un 0,7% en Las Palmas. Por último, el de empleados del hogar baja un 0,7% en Santa Cruz de Tenerife y un 0,4% en la provincia de Las Palmas.

## Regional / Nacional

	Canarias				España			
	Último dato	Tasa mensual	Tasa media*	Tasa anual	Último dato	Tasa mensual	Tasa media*	Tasa anual
Afiliados medios a la Seg. Soc.	815.800	-1,41%	1,6%	1,6%	19.164.494	-1,3%	1,8%	1,8%
Régimen General	656.709	-1,65%	1,5%	1,5%	14.694.576	-1,4%	2,7%	2,7%
Régimen Autónomo	128.674	-0,3%	2,9%	2,9%	3.251.119	-0,5%	0,5%	0,5%
Régimen Agrario	14.038	-0,6%	-1,0%	-1,0%	762.548	-2,0%	-6,1%	-6,1%
Reg. Mar (Cta. Ajena)	5.834	-0,8%	-1,5%	-1,5%	46.977	-1,9%	-0,1%	-0,1%
Reg. Mar (Cta. Propia)	617	0,0%	1,7%	1,7%	13.999	-1,8%	-1,3%	-1,3%
Reg. Empleadas hogar	9.929	-0,5%	-2,0%	-2,0%	394.017	-0,7%	-3,3%	-3,3%

## Provincial

	Santa Cruz de Tenerife				Las Palmas			
	Último dato	Tasa mensual	Tasa media*	Tasa anual	Último dato	Tasa mensual	Tasa media*	Tasa anual
Afiliados medios a la Seg. Soc.	384.367	-1,5%	2,0%	2,0%	431.432	-1,4%	1,3%	1,3%
Régimen General	306.417	-1,7%	1,8%	1,8%	350.292	-1,6%	1,2%	1,2%
Régimen Autónomo	63.652	-0,4%	3,6%	3,6%	65.021	-0,3%	2,4%	2,4%
Régimen Agrario	7.441	-0,5%	0,0%	0,0%	6.597	-0,7%	-2,2%	-2,2%
Reg. Mar (Cta. Ajena)	2.207	-0,8%	-1,7%	-1,7%	3.627	-0,7%	-1,4%	-1,4%
Reg. Mar (Cta. Propia)	308	0,8%	0,9%	0,9%	309	-0,9%	2,5%	2,5%
Reg. Empleadas hogar	4.342	-0,7%	-1,7%	-1,7%	5.587	-0,4%	-2,3%	-2,3%

\* promedio de lo que va de año