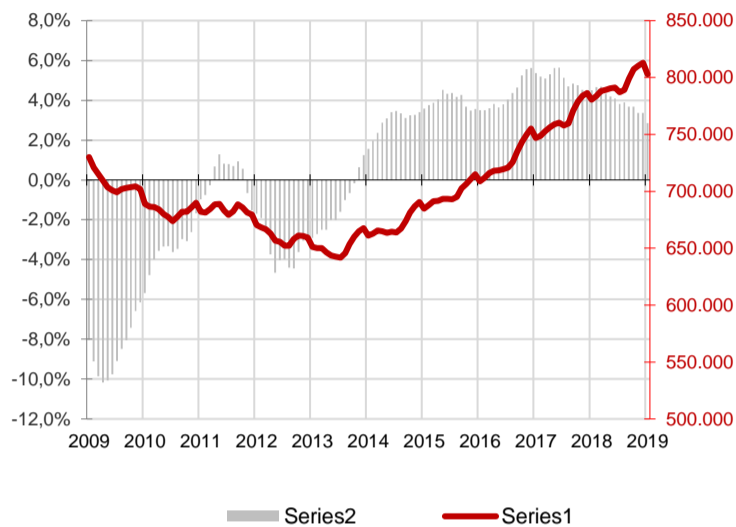




La media de afiliados a la Seguridad Social en Canarias disminuye en enero en 10.081 ocupados respecto al mes anterior (-1,2%) y se sitúa en los 802.906 trabajadores, 22.349 más que hace un año (2,9%). A nivel nacional se registra un descenso de 204.865 trabajadores en el mes (-1,1%) y el crecimiento anual se cifra también en el 2,9%.

Afiliados a la Seguridad Social Canarias

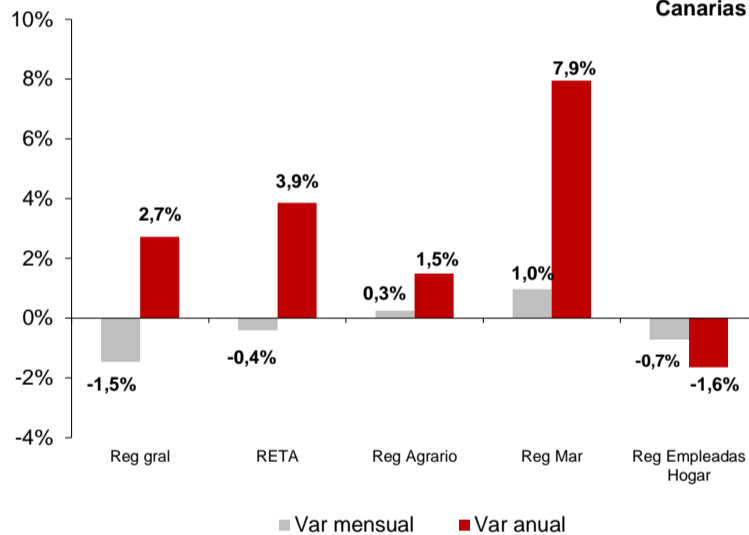


Afiliados a la Seguridad Social

La media mensual de trabajadores afiliados a la Seguridad Social se sitúa en enero en 802.906 personas, lo que supone un descenso mensual en la afiliación de 10.081 trabajadores (-1,2%) y un incremento de 22.349 afiliados en el Archipiélago respecto a enero de 2018, que se cuantifica en una tasa anual del 2,9%.

En el conjunto nacional, la media de afiliados cae en 204.865, cantidad que representa un descenso del 1,1% y coloca el total de personas que cotizan a la seguridad social en 18.819.300 trabajadores, 537.269 más que hace un año, lo que supone un crecimiento a una tasa anual del 2,9%.

Afiliados por regímenes Canarias

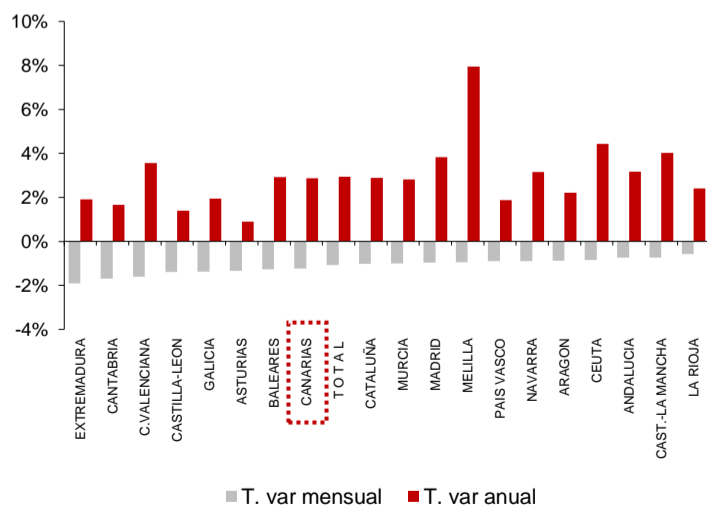


Regímenes de afiliación

La media de afiliados al régimen general descendió un 1,5% en el mes y la tasa anual subió un 2,7%. Por su parte, los trabajadores autónomos experimentaron un descenso mensual del 0,4% y un aumento del 3,9% anual.

El régimen agrario sube un 0,3% en el mes y un 1,5% en el año. El régimen del mar aumenta su afiliación un 1% sobre el mes anterior y la tasa anual se cifra en 7,9%. El sistema especial de empleadas del hogar cae un 0,7% en el mes y un 1,6% anualmente.

Afiliados por CC.AA.



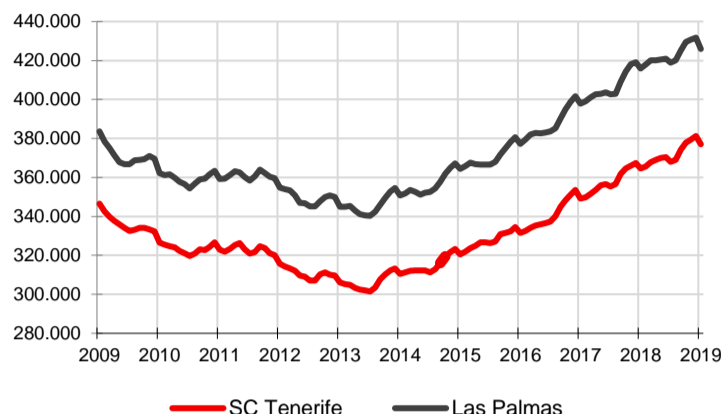
Comunidades Autónomas

En todas las regiones españolas se han producido descensos mensuales de la afiliación media. El mayor fue del -1,9% en Extremadura, seguido del -1,7% de Cantabria. La Caída menos acusada (-0,6%) se produjo en La Rioja, seguida del -0,7% de Andalucía y Castilla-La Mancha.

Respecto a la tasa de variación anual, la afiliación ha aumentado en todas las regiones españolas. El crecimiento más elevado se produce en Melilla (7,9%), seguido Ceuta (4,4%) y Castilla-La Mancha (4%). El menor se ha registrado en Asturias (0,9%). Canarias, con un aumento del 2,9%, es junto con las Islas Baleares y Cataluña, la décima región en la que más crecen los afiliados a la Seguridad Social en el último año.



Afiliados a la Seguridad Social por provincias



Afiliación provincial

La provincia de Santa Cruz de Tenerife registra una evolución mensual negativa con 4.304 trabajadores menos (-1,1%) hasta un total de 376.951. En Las Palmas el número de afiliaciones se sitúa en enero en 425.956, debido al descenso de 5.777 trabajadores registrado el último mes (-1,3%).

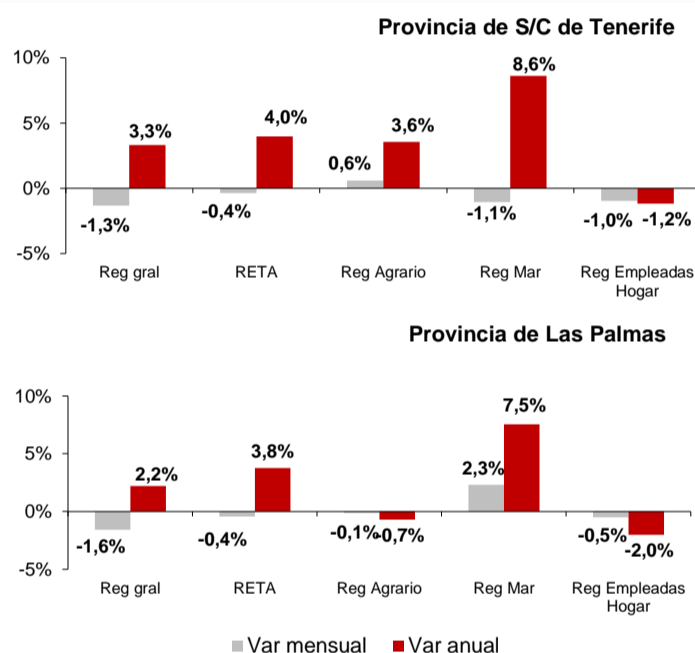
Las tasas de variación anual reflejan crecimientos en ambas provincias, con un aumento del 3,4% de la afiliación media en la provincia occidental y del 2,4% en la oriental. En términos absolutos existen 12.396 trabajadores más que hace un año en Santa Cruz de Tenerife y 9.954 en Las Palmas.

Regímenes por provincias

Los afiliados al régimen general disminuyen un 1,3% en la provincia de Santa Cruz de Tenerife y un 1,6% en la de Las Palmas.

Los afiliados en el régimen de autónomos descienden un 1,4% tanto en la provincia de Santa Cruz de Tenerife como en la de Las Palmas.

El régimen agrario sube en enero un 0,6% en Santa Cruz de Tenerife y cae un 0,1% en Las Palmas. En el caso de la afiliación al régimen del mar desciende en Santa Cruz de Tenerife un 1,1% y aumenta un 2,3% en Las Palmas. Por último, el de empleadas del hogar baja un 1% en Santa Cruz de Tenerife y un 0,5% en la provincia de Las Palmas.



Regional / Nacional

	Canarias				España			
	Último dato	Tasa mensual	Tasa media*	Tasa anual	Último dato	Tasa mensual	Tasa media*	Tasa anual
Afiliados medios a la Seg. Soc.	802.906	-1,24%	2,9%	2,9%	18.819.300	-1,1%	2,9%	2,9%
Régimen General	647.069	-1,46%	2,7%	2,7%	14.302.145	-1,2%	3,6%	3,6%
Régimen Autónomo	124.989	-0,4%	3,9%	3,9%	3.234.373	-0,6%	1,3%	1,3%
Régimen Agrario	14.182	0,3%	1,5%	1,5%	812.344	0,1%	1,5%	1,5%
Reg. Mar (Cta. Ajena)	5.925	1,1%	8,1%	8,1%	47.024	-2,5%	2,6%	2,6%
Reg. Mar (Cta. Propia)	606	-0,4%	6,3%	6,3%	14.180	-1,6%	-1,4%	-1,4%
Reg. Empleadas hogar	10.135	-0,7%	-1,6%	-1,6%	407.587	-0,7%	-2,4%	-2,4%

Provincial

	Santa Cruz de Tenerife				Las Palmas			
	Último dato	Tasa mensual	Tasa media*	Tasa anual	Último dato	Tasa mensual	Tasa media*	Tasa anual
Afiliados medios a la Seg. Soc.	376.951	-1,1%	3,4%	3,4%	425.956	-1,3%	2,4%	2,4%
Régimen General	301.081	-1,3%	3,3%	3,3%	345.988	-1,6%	2,2%	2,2%
Régimen Autónomo	61.461	-0,4%	4,0%	4,0%	63.528	-0,4%	3,8%	3,8%
Régimen Agrario	7.439	0,6%	3,6%	3,6%	6.743	-0,1%	-0,7%	-0,7%
Reg. Mar (Cta. Ajena)	2.246	-1,2%	8,3%	8,3%	3.679	2,6%	8,0%	8,0%
Reg. Mar (Cta. Propia)	305	-0,1%	11,2%	11,2%	302	-0,6%	1,7%	1,7%
Reg. Empleadas hogar	4.419	-1,0%	-1,2%	-1,2%	5.716	-0,5%	-2,0%	-2,0%

* promedio de lo que va de año