# Afiliados a la Seguridad Social Canarias

**ENERO 2010**

**La media de afiliados a la Seguridad Social de enero disminuye sobre diciembre de 2009, con un valor del -1,9%. La caída se debe, especialmente, a la disminución en la afiliación al régimen general (-2,2%), aunque el régimen autónomo también decrece, pero en menor cuantía (-0,5%).**

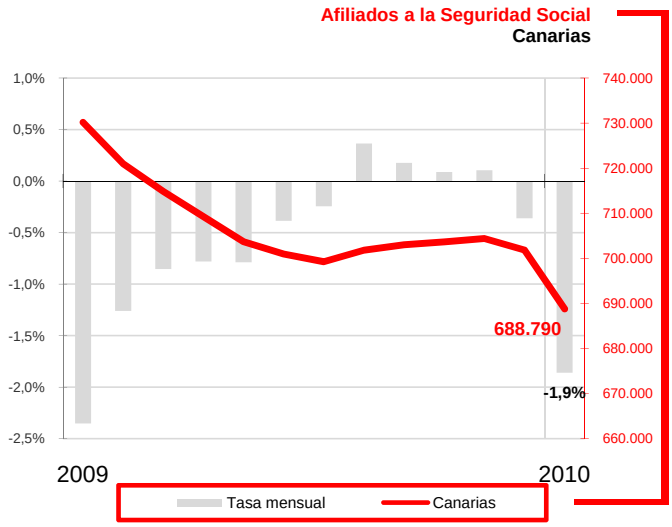


## Afiliados a la Seguridad Social

En el primer mes de 2010 la media mensual de afiliados a la Seguridad Social se situó en 688.790 trabajadores, intensificando la perdida de puestos de trabajo que se produjo el pasado diciembre (-0,4%), al reducir la afiliación en enero un -1,9%. La caída se produce tanto mensualmente (13.052 afiliados menos), como anualmente (41.400 afiliados menos).

En el conjunto nacional, la media de afiliados descendió en 257.828 personas, con una tasa mensual de -1,4%, lo que coloca el total de personas que cotizan en algún régimen de la seguridad social en 17.546.011, 635.732 trabajadores menos que hace un año y una tasa de variación anual del -3,5%.

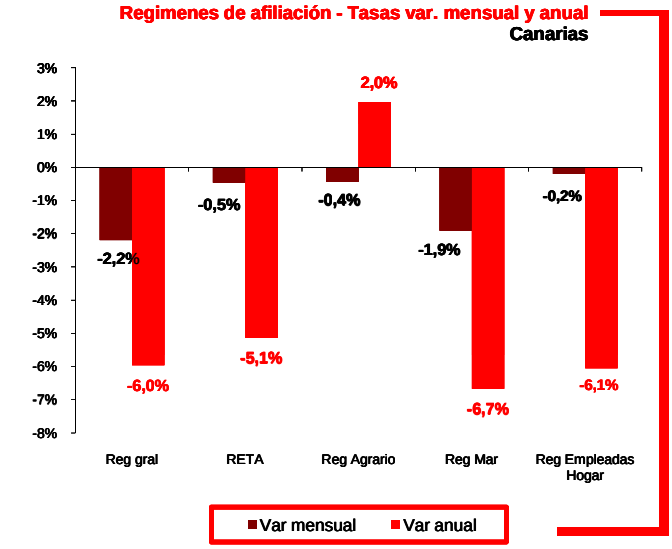


## Regímenes de afiliación

La media de afiliados al régimen general registró un descenso mensual de -2,2% y, de la misma manera, la media anual cayó en un -6%. Por su parte, los trabajadores autónomos también vieron descender su media con tasas negativas tanto mensuales (-0,5%) como anuales (-5,1%). El régimen agrario muestra una variación mensual negativa de -0,4%, mientras que anualmente es el único régimen que registra un dato positivo (2%). El resto de regímenes como el del mar o el de las empleadas del hogar cotizantes a la Seguridad Social, muestran tasas negativas mensuales (-1,9%, -0,2%, respectivamente) y anuales (-6,7%, -6,1%, respectivamente).

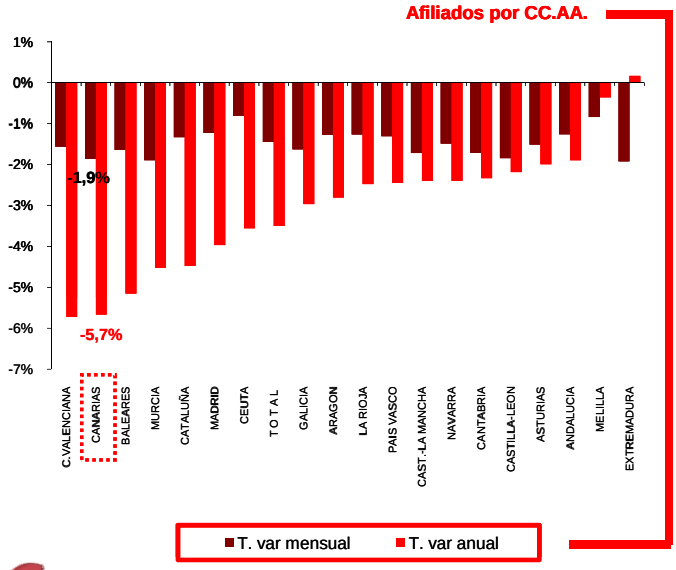


## Comunidades Autónomas

Canarias se sitúa, junto con Extremadura y Murcia, como la comunidad autónoma con mayor disminución de los afiliados a la seguridad social sobre el último mes del pasado año (-1,9%). Ninguna de las 19 comunidades fueron capaces de registrar tasas mensuales positivas, siendo Ceuta y Melilla las que se sitúan con una variación menos negativa (-0,8%).

Respecto a la tasa de variación anual, Canarias también encabeza la lista, en este caso junto con la Comunidad Valenciana, de las que más empleo han destruido, con una tasa del -5,7%. Tan sólo Extremadura logró registrar un dato positivo (0,2%).

# Afiliados a la Seguridad Social Canarias

**Enero 2010**

## Afiliación provincial

En enero, la media mensual de afiliados a la Seguridad Social registró tasas mensuales negativas tanto en Santa Cruz de Tenerife como en la de Las Palmas (-1,7% y -2% respectivamente). En la provincia occidental el número de afiliaciones se sitúa en 326.513 (con una pérdida de 5.785 trabajadores) y en la oriental en 362.277 (7.267 afiliados menos).

Del mismo modo, las tasas de variación anuales de las dos provincias mostraron datos negativos, tomando valores del -5,6% en Las Palmas y del -5,8% en la provincia de Santa Cruz de Tenerife.

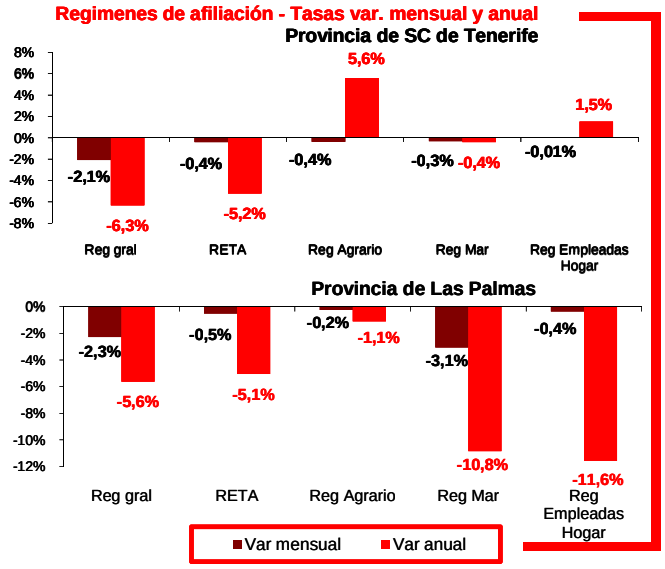


## Regímenes por provincias

Según muestra la desagregación por regímenes de afiliados a la seguridad social, en todos se observan tasas mensuales negativas, en especial en el régimen especial del mar de la provincia de Las Palmas (-3,1%), mientras que en Santa Cruz de Tenerife se situó en -0,3%. El régimen de autónomos sufrió un descenso mensual en su afiliación en ambas provincias, -0,5% en Las Palmas y -0,4% en Santa Cruz de Tenerife. Mientras que para el régimen general las tasas fueron del -2,3% y -2,1% respectivamente.

En cuanto a las tasas anuales el régimen agrario en la provincia occidental es el único que logró un dato positivo (5,6%).

## Regional / Nacional

| | Canarias | | | | España | | | |
|---|---|---|---|---|---|---|---|---|
| | Último dato | Tasa mensual | Tasa media* | Tasa anual | Último dato | Tasa mensual | Tasa media* | Tasa anual |
| Afiliados medios a la Seg. Soc. | 688.790 | -1,9% | -5,7% | -5,7% | 17.546.011 | -1,4% | -3,5% | -3,5% |
| Regimen General | 554.068 | -2,2% | -6,0% | -6,0% | 13.185.818 | -1,9% | -4,1% | -4,1% |
| Regimen Autónomo | 106.197 | -0,5% | -5,1% | -5,1% | 3.146.161 | -0,5% | -4,3% | -4,3% |
| Regimen Agrario | 15.817 | -0,4% | 2,0% | 2,0% | 854.911 | 1,2% | 9,4% | 9,4% |
| Reg. Mar (Cta. Ajena) | 4.856 | -2,1% | -7,2% | -7,2% | 48.087 | -1,5% | -1,5% | -1,5% |
| Reg. Mar (Cta. Propia) | 442 | -0,1% | -0,5% | -0,5% | 14.534 | -1,0% | -2,1% | -2,1% |
| Reg. Empleadas hogar | 7.410 | -0,2% | -6,1% | -6,1% | 289.383 | 0,0% | 1,0% | 1,0% |

## Provincial

| | Santa Cruz de Tenerife | | | | Las Palmas | | | |
|---|---|---|---|---|---|---|---|---|
| | Último dato | Tasa mensual | Tasa media* | Tasa anual | Último dato | Tasa mensual | Tasa media* | Tasa anual |
| Afiliados medios a la Seg. Soc. | 326.513 | -1,7% | -5,8% | -5,8% | 362.277 | -2,0% | -5,6% | -5,6% |
| Regimen General | 261.116 | -2,1% | -6,3% | -6,3% | 292.952 | -2,3% | -5,6% | -5,6% |
| Regimen Autónomo | 52.239 | -0,4% | -5,2% | -5,2% | 53.958 | -0,5% | -5,1% | -5,1% |
| Regimen Agrario | 7.520 | -0,4% | 5,6% | 5,6% | 8.297 | -0,2% | -1,1% | -1,1% |
| Reg. Mar (Cta. Ajena) | 2.046 | -0,3% | -0,5% | -0,5% | 2.811 | -3,3% | -11,5% | -11,5% |
| Reg. Mar (Cta. Propia) | 217 | -0,8% | 0,2% | 0,2% | 224 | 0,7% | -1,0% | -1,0% |
| Reg. Empleadas hogar | 3.376 | -0,01% | 1,5% | 1,5% | 4.034 | -0,4% | -11,6% | -11,6% |

* promedio de lo que va de año