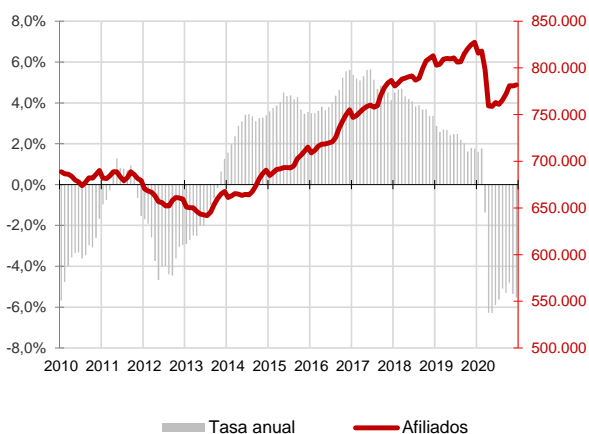




La media de afiliados a la Seguridad Social en Canarias aumenta en diciembre en 918 (0,1%) ocupados respecto al mes anterior y se sitúa en los 781.685 trabajadores, 45.744 menos que hace un año (-5,5%). A nivel nacional se registra un incremento de 26.432 (0,1%) trabajadores en el mes y la caída anual se cifra en el -1,9%.

Afiliados a la Seguridad Social Canarias

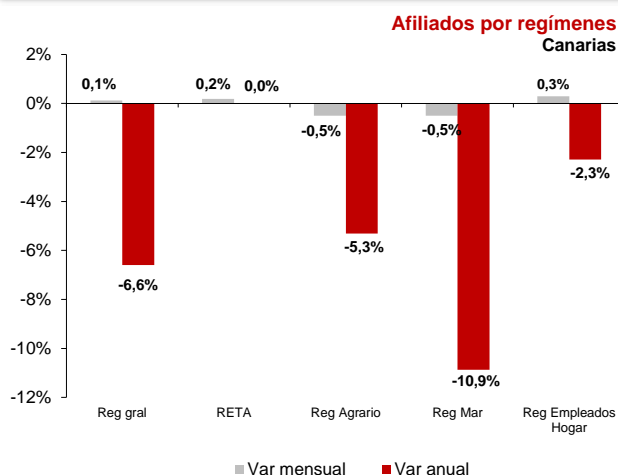


Afiliados a la Seguridad Social

La media mensual de trabajadores afiliados a la Seguridad Social se sitúa en diciembre en 781.685 personas, lo que supone un aumento mensual en la afiliación de 918 trabajadores y una caída de 45.744 afiliados en el Archipiélago respecto a diciembre de 2019, que se cuantifica en una tasa anual del -5,5%.

En el conjunto nacional, la media de afiliados sube en 26.432 y coloca el total de personas que cotizan a la Seguridad Social en 19.048.433 trabajadores, 260.105 menos que hace un año, lo que supone una tasa anual del -1,9%.

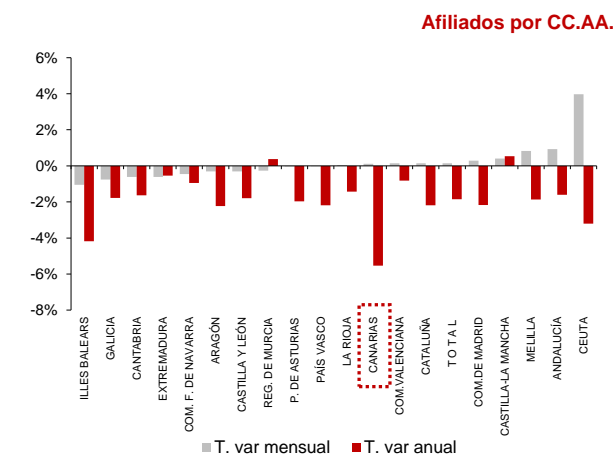
Regímenes de afiliación



La media de afiliados al régimen general aumentó un 0,1% en el mes y la tasa anual bajó un 6,6%. Por su parte, los trabajadores autónomos experimentan un incremento del 0,2% mensual y de tan solo 4 trabajadores en un año.

El régimen agrario baja un 0,5% en el mes y un 5,3% en el año. El régimen del mar disminuye su afiliación un 0,5% sobre el mes anterior y la tasa anual se cifra en el -10,9%. El sistema especial de empleados del hogar se incrementa un 0,3% en el mes y disminuye un 2,3% anualmente.

Comunidades Autónomas



En la mayoría de las regiones españolas se han producido descensos mensuales de la afiliación media. El mayor fue del -1% en las Islas Baleares y el menor del -0,3% en Aragón, Murcia y Castilla y León. Asturias, País Vasco y La Rioja no registraron variación y de las regiones en las que aumentó la afiliación, Ceuta fue la que registró el mayor incremento (4%) y Canarias, Comunidad Valenciana y Cataluña el menor (0,1%).

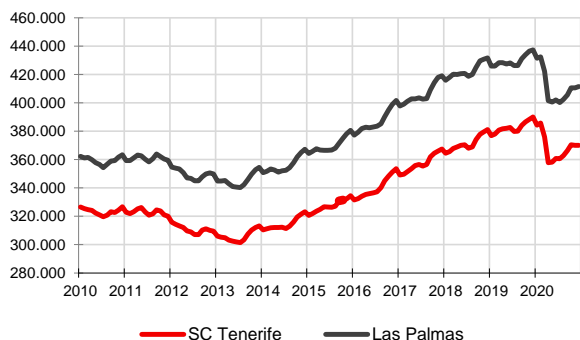
Respecto a la tasa de variación anual, la afiliación ha caído en casi todas las regiones. El descenso más acusado se produjo en Canarias (-5,5%) y el menor en Extremadura (-0,5%). La Región de Murcia (0,4%) y Castilla-La Mancha (0,5%) son las únicas regiones en las que ha aumentado la afiliación media en el último año.

CANARIAS AFILIADOS A LA SEGURIDAD SOCIAL



Diciembre 2020

Afiliados a la Seguridad Social por provincias



Afiliación provincial

La provincia de Santa Cruz de Tenerife registra una evolución mensual positiva con 52 trabajadores más hasta un total de 370.145. En Las Palmas el número de afiliaciones se sitúa en diciembre en 411.540, debido al aumento de 866 trabajadores registrado el último mes.

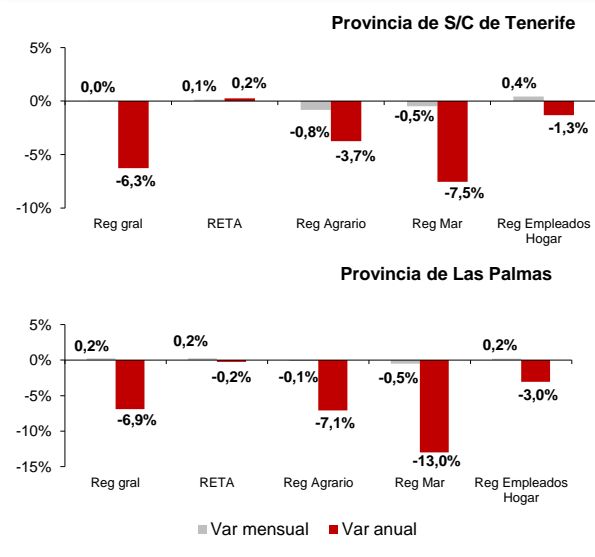
Las tasas de variación anual reflejan un descenso del 5,1% en Santa Cruz de Tenerife y del 5,9% en Las Palmas. En términos absolutos existen 19.915 trabajadores menos que hace un año en Santa Cruz de Tenerife y 25.829 menos en Las Palmas.

Régimenes por provincias

Los afiliados al régimen general no varían en la provincia de Santa Cruz de Tenerife y aumentan un 0,2% en la de Las Palmas.

Los afiliados en el régimen de autónomos suben un 0,1% en Santa Cruz de Tenerife y un 0,2% en Las Palmas.

El régimen agrario baja en diciembre un 0,8% en Santa Cruz de Tenerife y un 0,1% en Las Palmas. En el caso de la afiliación al régimen del mar disminuye un 0,5% tanto en Santa Cruz de Tenerife como en Las Palmas. Por último, el de empleados del hogar aumenta un 0,4% en la provincia de Santa Cruz de Tenerife y un 0,2% en la de Las Palmas.



Regional / Nacional

	Canarias				España			
	Último dato	Tasa mensual	Tasa media*	Tasa anual	Último dato	Tasa mensual	Tasa media*	Tasa anual
Afiliados medios a la Seg. Soc.	781.685	0,12%	-4,0%	-5,5%	19.048.433	0,1%	-2,1%	-1,9%
Régimen General	623.687	0,12%	-5,0%	-6,6%	14.553.605	-0,1%	-2,3%	-2,3%
Régimen Autónomo	129.078	0,2%	0,8%	0,0%	3.271.408	0,1%	-0,4%	0,1%
Régimen Agrario	13.376	-0,5%	-2,7%	-5,3%	780.618	4,4%	-2,5%	0,4%
Reg. Mar (Cta. Ajena)	5.177	-0,6%	-7,0%	-11,9%	45.862	-5,2%	-5,1%	-4,2%
Reg. Mar (Cta. Propia)	612	0,0%	0,2%	-0,9%	13.913	-0,3%	-1,5%	-2,4%
Reg. Empleadas hogar	9.755	0,3%	-4,2%	-2,3%	381.896	0,4%	-5,3%	-3,7%

Provincial

	Santa Cruz de Tenerife				Las Palmas			
	Último dato	Tasa mensual	Tasa media*	Tasa anual	Último dato	Tasa mensual	Tasa media*	Tasa anual
Afiliados medios a la Seg. Soc.	370.145	0,0%	-3,7%	-5,1%	411.540	0,2%	-4,4%	-5,9%
Régimen General	292.246	0,0%	-4,7%	-6,3%	331.441	0,2%	-5,2%	-6,9%
Régimen Autónomo	64.044	0,1%	1,2%	0,2%	65.035	0,2%	0,5%	-0,2%
Régimen Agrario	7.202	-0,8%	-1,2%	-3,7%	6.174	-0,1%	-4,4%	-7,1%
Reg. Mar (Cta. Ajena)	2.038	-0,4%	-5,4%	-8,4%	3.139	-0,6%	-8,0%	-14,1%
Reg. Mar (Cta. Propia)	301	-1,0%	-0,5%	-1,4%	311	0,9%	0,9%	-0,4%
Reg. Empleadas hogar	4.315	0,4%	-3,9%	-1,3%	5.440	0,2%	-4,4%	-3,0%

* promedio de lo que va de año