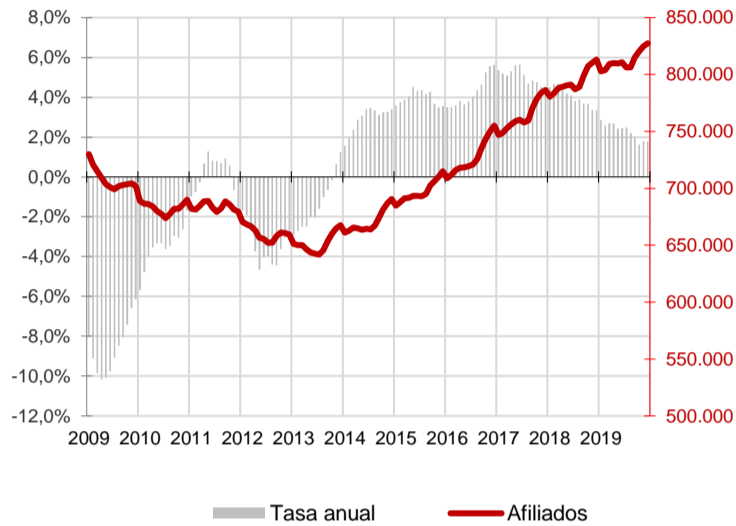




La media de afiliados a la Seguridad Social en Canarias aumenta en diciembre en 2.563 ocupados respecto al mes anterior (0,3%) y se sitúa en los 827.428 trabajadores, 14.441 más que hace un año (1,8%). A nivel nacional el incremento es de 31.659 trabajadores en el mes (0,2%) y el crecimiento anual se cifra en el 2%.

### Afiliados a la Seguridad Social Canarias



### Afiliados a la Seguridad Social

La media mensual de trabajadores afiliados a la Seguridad Social se sitúa en diciembre en 827.428 personas, lo que supone un aumento mensual en la afiliación de 2.563 trabajadores (0,3%) y un incremento de 14.441 afiliados en el Archipiélago respecto a diciembre de 2018, que se cuantifica en una tasa anual del 1,8%.

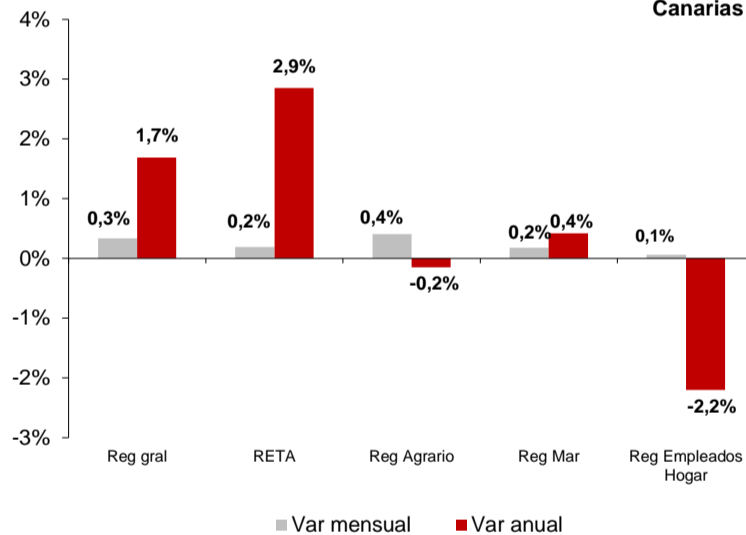
En el conjunto nacional, la media de afiliados sube en 31.659 y coloca el total de personas que cotizan a la seguridad social en 19.408.538 trabajadores, 384.373 más que hace un año, lo que supone un crecimiento a una tasa anual del 2%.

### Regímenes de afiliación

La media de afiliados al régimen general aumentó un 0,3% en el mes y la tasa anual subió un 1,7%. Por su parte, los trabajadores autónomos experimentaron un incremento mensual del 0,2% y un aumento del 2,9% anual.

El régimen agrario sube un 0,4% en el mes y baja un 0,2% en el año. El régimen del mar aumenta su afiliación un 0,2% sobre el mes anterior y la tasa anual se cifra en el 0,4%. El sistema especial de empleados del hogar aumenta un 0,1% en el mes y un cae un 2,2% anualmente.

### Afiliados por regímenes Canarias

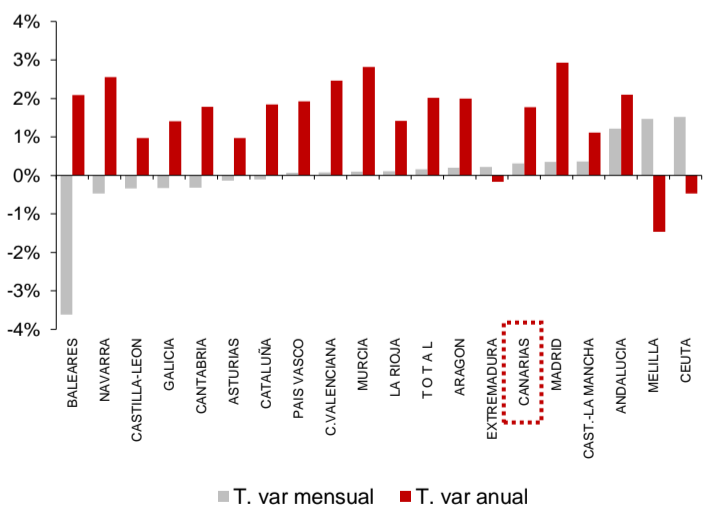


### Comunidades Autónomas

En la mayoría de las regiones españolas se han producido aumentos mensuales de la afiliación media. El mayor fue del 1,5% en las Ciudades Autónomas de Ceuta y Melilla y el menor del 0,1% en País Vasco, Comunidad Valenciana, Murcia y La Rioja. De las regiones en las que descendió la afiliación, las Islas Baleares fue la que registró la mayor caída (-3,6%) y Asturias y Cataluña la menor (-0,1%).

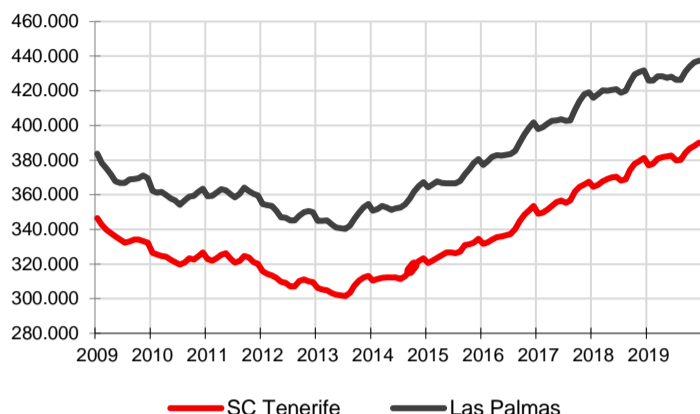
Respecto a la tasa de variación anual, la afiliación ha aumentado en casi todas las regiones españolas. El crecimiento más elevado se produce en Madrid (2,9%) y el menor se ha registrado en Castilla-León y Asturias (1%). Canarias, con un aumento del 1,8%, es, junto a Cantabria y Cataluña, la cuarta región en la que menos crecen los afiliados a la Seguridad Social anualmente.

### Afiliados por CC.AA.





## Afiliados a la Seguridad Social por provincias

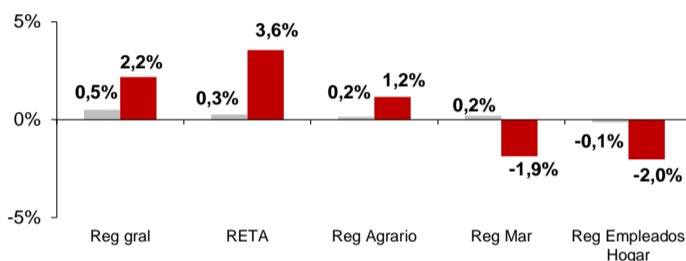


## Afiliación provincial

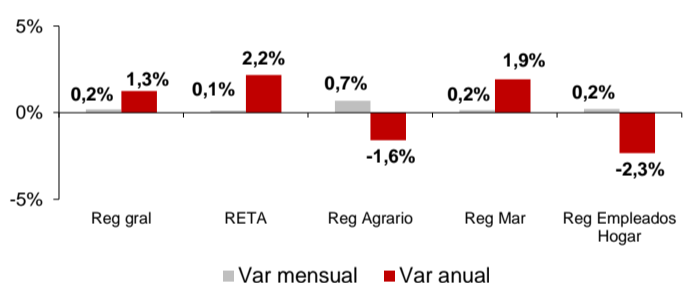
La provincia de Santa Cruz de Tenerife registra una evolución mensual positiva con 1.759 trabajadores más hasta un total de 390.060. En Las Palmas el número de afiliaciones se sitúa en diciembre en 437.369, debido al aumento de 804 trabajadores registrado el último mes.

Las tasas de variación anual reflejan crecimientos en ambas provincias, con un aumento del 2,3% de la afiliación media en la provincia occidental y del 1,3% en la oriental. En términos absolutos existen 8.805 trabajadores más que hace un año en Santa Cruz de Tenerife y 5.636 en Las Palmas.

## Provincia de S/C de Tenerife



## Provincia de Las Palmas



## Regímenes por provincias

Los afiliados al régimen general aumentan un 0,5% en la provincia de Santa Cruz de Tenerife y un 0,2% en la de Las Palmas.

Los afiliados en el régimen de autónomos aumentan un 0,3% en Santa Cruz de Tenerife y un 0,1% en Las Palmas.

El régimen agrario subió en diciembre un 0,2% en Santa Cruz de Tenerife y un 0,7% en Las Palmas. En el caso de la afiliación al régimen del mar aumenta un 0,2% en ambas provincias. Por último, el de empleados del hogar baja un 0,1% en Santa Cruz de Tenerife y aumenta un 0,2% en la provincia de Las Palmas.

## Regional / Nacional

	Canarias				España			
	Último dato	Tasa mensual	Tasa media*	Tasa anual	Último dato	Tasa mensual	Tasa media*	Tasa anual
Afiliados medios a la Seg. Soc.	827.428	0,31%	2,3%	1,8%	19.408.538	0,2%	2,6%	2,0%
Régimen General	667.751	0,34%	2,2%	1,7%	14.901.559	0,0%	3,4%	2,9%
Régimen Autónomo	129.074	0,2%	3,2%	2,9%	3.269.088	0,0%	0,6%	0,4%
Régimen Agrario	14.125	0,4%	1,6%	-0,2%	777.865	5,1%	-0,9%	-4,1%
Reg. Mar (Cta. Ajena)	5.878	0,2%	1,5%	0,3%	47.862	-5,1%	1,2%	-0,7%
Reg. Mar (Cta. Propia)	617	-0,4%	3,2%	1,4%	14.253	-0,2%	-1,1%	-1,1%
Reg. Empleadas hogar	9.983	0,1%	-1,7%	-2,2%	396.626	-0,2%	-3,2%	-3,4%

## Provincial

	Santa Cruz de Tenerife				Las Palmas			
	Último dato	Tasa mensual	Tasa media*	Tasa anual	Último dato	Tasa mensual	Tasa media*	Tasa anual
Afiliados medios a la Seg. Soc.	390.060	0,5%	3,0%	2,3%	437.369	0,2%	1,7%	1,3%
Régimen General	311.792	0,5%	3,0%	2,2%	355.959	0,2%	1,5%	1,3%
Régimen Autónomo	63.885	0,3%	3,6%	3,6%	65.190	0,1%	2,8%	2,2%
Régimen Agrario	7.481	0,2%	2,2%	1,2%	6.644	0,7%	0,8%	-1,6%
Reg. Mar (Cta. Ajena)	2.225	0,2%	1,0%	-2,1%	3.654	0,2%	1,9%	1,9%
Reg. Mar (Cta. Propia)	305	0,1%	3,9%	0,0%	312	-0,9%	2,5%	2,8%
Reg. Empleadas hogar	4.372	-0,1%	-0,9%	-2,0%	5.611	0,2%	-2,4%	-2,3%

\* promedio de lo que va de año