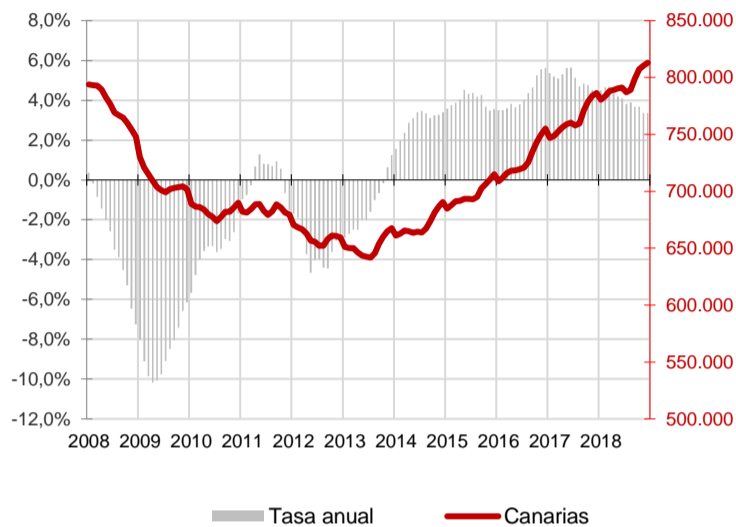




La media de afiliados a la Seguridad Social en Canarias aumenta en diciembre en 2.724 ocupados respecto al mes anterior (0,3%) y se sitúa en los 812.987 trabajadores, 26.495 más que hace un año (3,4%). A nivel nacional se registra un incremento de 78.541 trabajadores en el mes (0,4%) y el crecimiento anual se cifra en el 3,1%.

Afiliados a la Seguridad Social Canarias

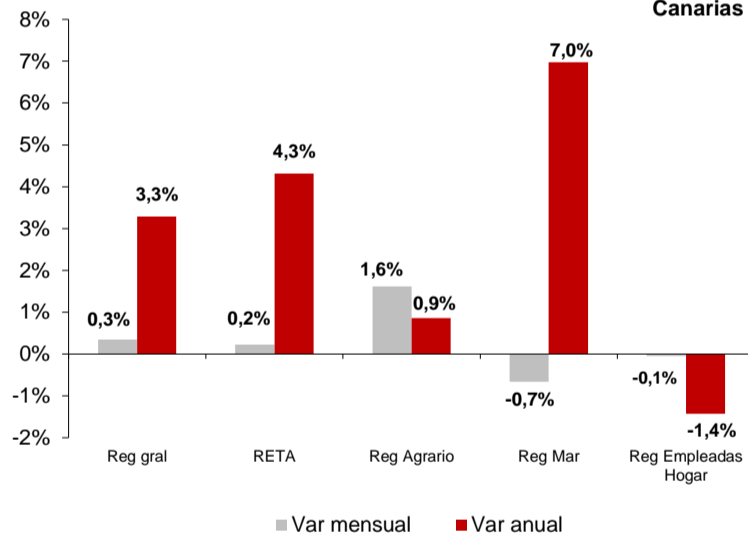


Afiliados a la Seguridad Social

La media mensual de trabajadores afiliados a la Seguridad Social se sitúa en diciembre en 812.987 personas, lo que supone un aumento mensual en la afiliación de 2.724 trabajadores (0,3%) y un incremento de 26.495 afiliados en el Archipiélago respecto a diciembre de 2017, que se cuantifica en una tasa anual del 3,4%.

En el conjunto nacional, la media de afiliados sube en 78.541, cantidad que representa un incremento del 0,4% y coloca el total de personas que cotizan a la seguridad social en 19.024.165 trabajadores, 563.965 más que hace un año, lo que supone un crecimiento a una tasa anual del 3,1%.

Afiliados por regímenes Canarias

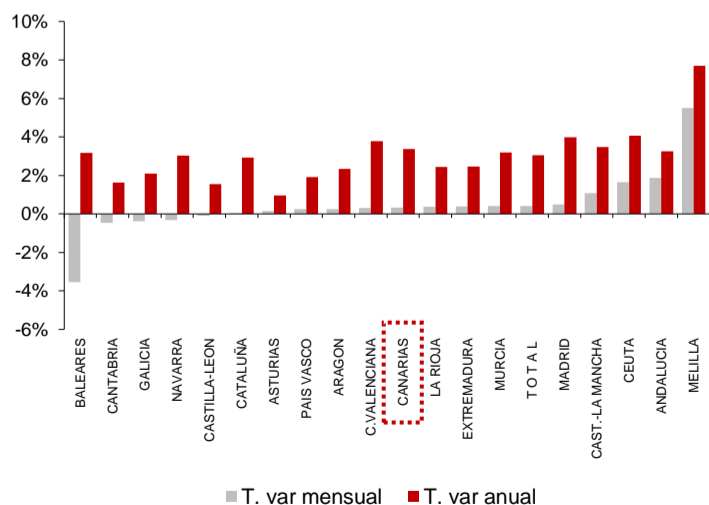


Regímenes de afiliación

La media de afiliados al régimen general aumentó un 0,3% en el mes y la tasa anual subió un 3,3%. Por su parte, los trabajadores autónomos experimentaron un incremento mensual del 0,2% y del 4,3% anual.

El régimen agrario sube un 1,6% en el mes y un 0,9% en el año. El régimen del mar disminuye su afiliación un 0,7% sobre el mes anterior y la tasa anual se cifra en 7%. El sistema especial de empleadas del hogar cae un 0,1% en el mes y un 1,4% anualmente.

Afiliados por CC.AA.



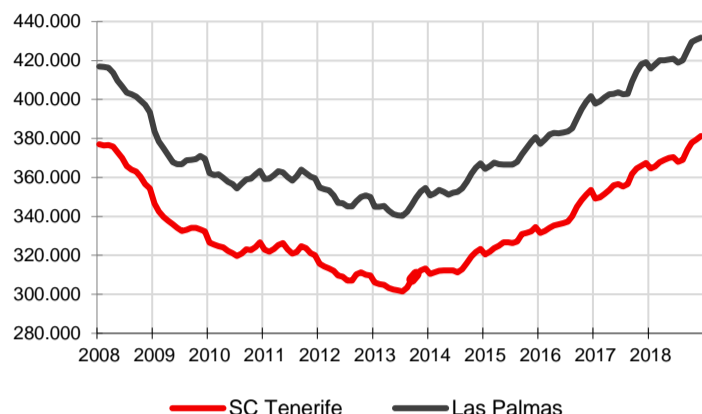
Comunidades Autónomas

En la mayoría de las regiones españolas se han producido aumentos mensuales de la afiliación media. El mayor fue del 5,5% en Melilla, seguido del 1,9% de Andalucía. El incremento menos acusado (0,2%) se produjo en Asturias, País Vasco y Aragón. De las regiones en las que descendió la afiliación, las Islas Baleares registró la mayor caída (-3,5%).

Respecto a la tasa de variación anual, la afiliación ha aumentado en todas las regiones españolas. El crecimiento más elevado se produce en Melilla (7,7%), seguido Ceuta (4,1%) y Madrid (4%). El menor se ha registrado en Asturias (1%). Canarias, con un aumento del 3,4%, es la sexta región en la que más crecen los afiliados a la Seguridad Social en el último año.



Afiliados a la Seguridad Social por provincias

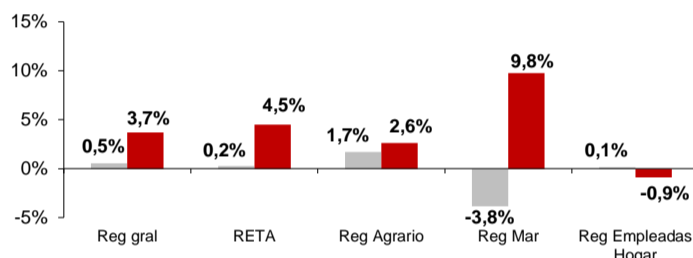


Afiliación provincial

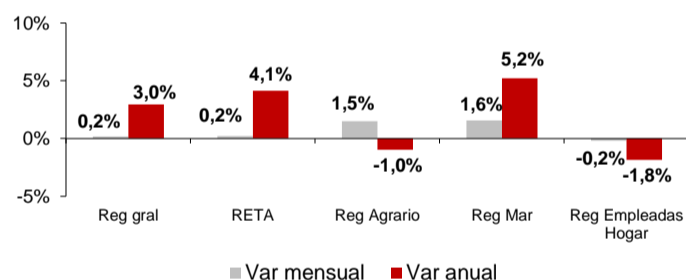
La provincia de Santa Cruz de Tenerife registra una evolución mensual positiva con 1.828 trabajadores más (0,5%) hasta un total de 381.254. En Las Palmas el número de afiliaciones se sitúa en diciembre en 431.733, debido al ascenso de 896 trabajadores registrado el último mes (0,2%).

Las tasas de variación anual reflejan crecimientos en ambas provincias, con un aumento del 3,8% de la afiliación media en la provincia occidental y del 3% en la oriental. En términos absolutos existen 13.846 trabajadores más que hace un año en Santa Cruz de Tenerife y 12.649 en Las Palmas.

Provincia de S/C de Tenerife



Provincia de Las Palmas



Regímenes por provincias

Los afiliados al régimen general aumentan un 0,5% en la provincia de Santa Cruz de Tenerife y un 0,2% en la de Las Palmas.

Los afiliados en el régimen de autónomos se incrementan un 0,2% tanto en la provincia de Santa Cruz de Tenerife como en la de Las Palmas.

El régimen agrario sube en diciembre un 1,7% en Santa Cruz de Tenerife y un 1,5% en Las Palmas. En el caso de la afiliación al régimen del mar desciende en Santa Cruz de Tenerife un 3,8% y aumenta un 1,6% en Las Palmas. Por último, el de empleadas del hogar sube un 0,1% en Santa Cruz de Tenerife y baja un 0,2% en la provincia de Las Palmas.

Regional / Nacional

	Canarias				España			
	Último dato	Tasa mensual	Tasa media*	Tasa anual	Último dato	Tasa mensual	Tasa media*	Tasa anual
Afiliados medios a la Seg. Soc.	812.987	0,34%	4,0%	3,4%	19.024.165	0,4%	3,1%	3,1%
Régimen General	656.670	0,35%	4,3%	3,3%	14.482.967	0,2%	4,0%	3,7%
Régimen Autónomo	125.495	0,2%	3,4%	4,3%	3.254.663	0,0%	1,1%	1,6%
Régimen Agrario	14.147	1,6%	0,1%	0,9%	811.282	7,0%	-0,9%	1,2%
Reg. Mar (Cta. Ajena)	5.860	-0,7%	4,0%	7,2%	48.213	-4,5%	1,0%	2,6%
Reg. Mar (Cta. Propia)	609	0,1%	1,2%	4,9%	14.407	-0,3%	-1,3%	-1,6%
Reg. Empleadas hogar	10.207	-0,1%	-1,1%	-1,4%	410.634	-0,2%	-2,1%	-2,3%

Provincial

	Santa Cruz de Tenerife				Las Palmas			
	Último dato	Tasa mensual	Tasa media*	Tasa anual	Último dato	Tasa mensual	Tasa media*	Tasa anual
Afiliados medios a la Seg. Soc.	381.254	0,5%	3,9%	3,8%	431.733	0,2%	4,1%	3,0%
Régimen General	305.127	0,5%	4,1%	3,7%	351.543	0,2%	4,5%	3,0%
Régimen Autónomo	61.692	0,2%	3,6%	4,5%	63.803	0,2%	3,1%	4,1%
Régimen Agrario	7.395	1,7%	1,9%	2,6%	6.752	1,5%	-1,8%	-1,0%
Reg. Mar (Cta. Ajena)	2.273	-4,3%	5,0%	9,6%	3.587	1,6%	3,3%	5,8%
Reg. Mar (Cta. Propia)	305	-0,6%	6,0%	11,4%	304	0,7%	-3,1%	-0,9%
Reg. Empleadas hogar	4.463	0,1%	-0,5%	-0,9%	5.745	-0,2%	-1,6%	-1,8%

* promedio de lo que va de año