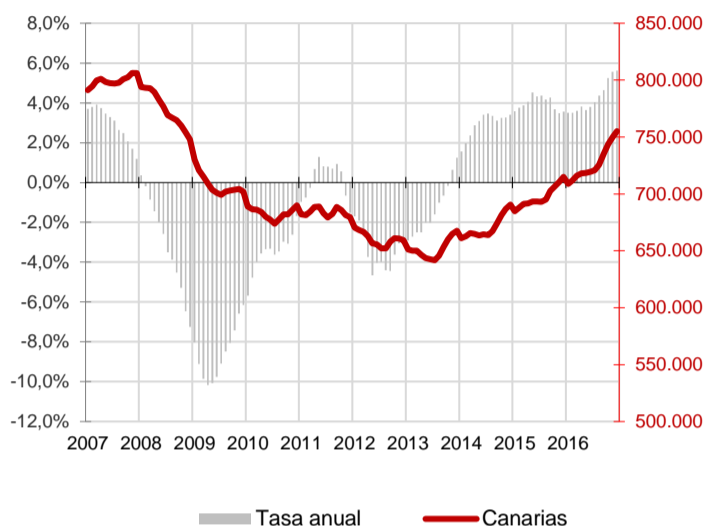


La media de afiliados a la Seguridad Social en Canarias aumenta en diciembre en 5.210 ocupados respecto al mes anterior (0,7%) y se sitúa en los 755.211 trabajadores, 40.135 más que hace un año (5,6%) y la cifra más alta desde octubre de 2008. A nivel nacional el aumento es de 68.531 trabajadores en el mes (0,4%) y el crecimiento anual se cifra en el 3,1%.

Afiliados a la Seguridad Social Canarias

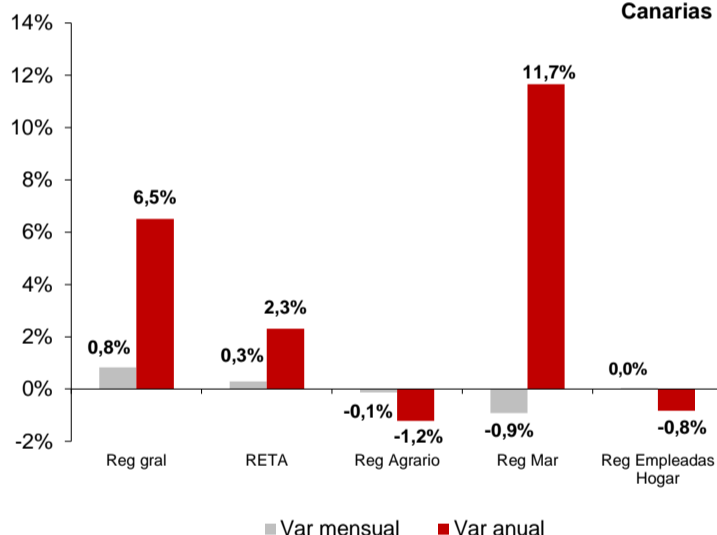


Afiliados a la Seguridad Social

La media mensual de trabajadores afiliados a la Seguridad Social se sitúa en diciembre en 755.211 personas, lo que supone un aumento mensual en la afiliación de 5.210 trabajadores (0,7%) y un incremento de 40.135 afiliados en el Archipiélago respecto a diciembre de 2015, que se cuantifica en una tasa anual del 5,6%.

En el conjunto nacional, la media de afiliados aumenta en 68.531, cantidad que representa un incremento del 0,4% y coloca el total de personas que cotizan a la seguridad social en 17.849.055 trabajadores, 540.655 más que hace un año, lo que supone un crecimiento a una tasa anual del 3,1%.

Afiliados por regímenes Canarias

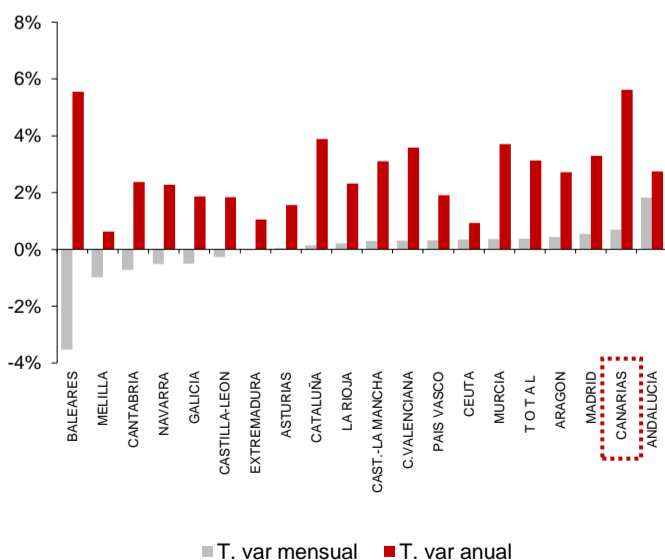


Regímenes de afiliación

La media de afiliados al régimen general aumentó un 0,8% en el mes y la tasa anual subió un 6,5%. Por su parte, los trabajadores autónomos experimentaron un crecimiento mensual del 0,3% y del 2,3% anual.

El régimen agrario registra descensos del 0,1% mensual y del 1,2% anual. El régimen del mar disminuye su afiliación un 0,9% sobre el mes anterior y la tasa anual se cifra en 11,7%. El sistema especial de empleadas del hogar no registra variación mensual y disminuye un 0,8% respecto al año anterior.

Afiliados por CC.AA.



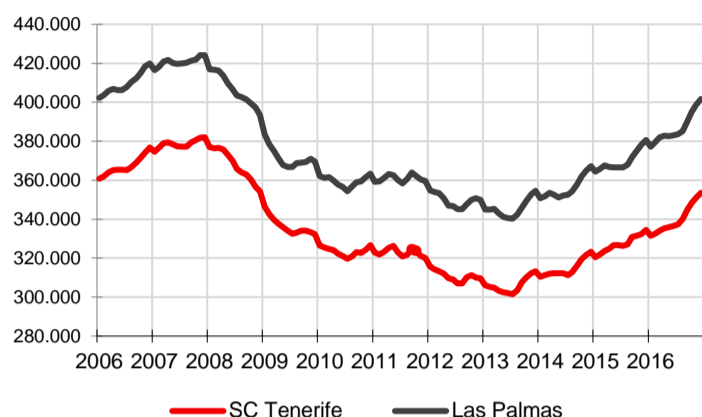
Comunidades Autónomas

En casi todas las regiones españolas se han producido descensos mensuales de la afiliación media. El mayor fue del -3,5% en las Islas Baleares, seguido del -1% de Melilla. La disminución menos acusada fue del -0,3% en Castilla-León. Asturias y Extremadura no registran variación porcentual y de las regiones en las que aumentó la afiliación, Andalucía registró el mayor incremento (1,8%), seguida de Canarias (0,7%).

Respecto a la tasa de variación anual, la afiliación ha aumentado en todas las regiones españolas. El crecimiento más elevado se produce en Canarias (5,6%), seguido de Baleares (5,5%) y Cataluña (3,9%). El menor se ha registrado en Melilla (0,6%), seguido de Ceuta (0,9%) y Extremadura (1%).



Afiliados a la Seguridad Social por provincias



Afiliación provincial

La provincia de Santa Cruz de Tenerife registra una evolución mensual positiva con 2.429 trabajadores más (0,7%) hasta un total de 353.518. En Las Palmas el número de afiliaciones se sitúa en diciembre en 401.693, debido al aumento de 2.781 trabajadores registrado el último mes (0,7%).

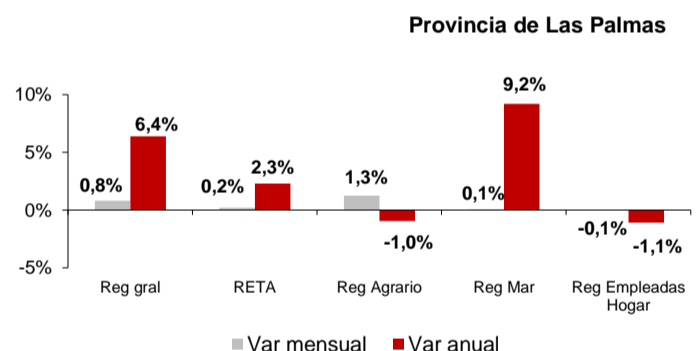
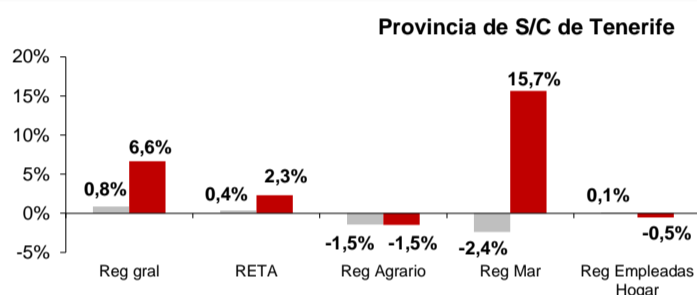
Las tasas de variación anual reflejan crecimientos en ambas provincias, con un aumento del 5,7% de la afiliación media en la provincia occidental y del 5,5% en la oriental. En términos absolutos existen 19.043 trabajadores más que hace un año en Santa Cruz de Tenerife y 21.092 en Las Palmas.

Regímenes por provincias

Los afiliados al régimen general aumentan un 0,8% tanto en la provincia de Santa Cruz de Tenerife como en la de Las Palmas.

Se produce un aumento mensual en los afiliados al régimen de autónomos del 0,4% en Santa Cruz de Tenerife y del 0,2% en la provincia de Las Palmas.

El régimen agrario desciende en diciembre un 1,5% en S/C de Tenerife y aumenta un 1,3% en Las Palmas. En el caso de la afiliación al régimen del mar desciende en S/C de Tenerife (-2,4%) y aumenta en Las Palmas (-0,1%). Por último, el de empleadas del hogar sube en Santa Cruz de Tenerife un 0,1% y disminuye un 0,1% en Las Palmas.



Regional / Nacional

	Canarias				España			
	Último dato	Tasa mensual	Tasa media*	Tasa anual	Último dato	Tasa mensual	Tasa media*	Tasa anual
Afiliados medios a la Seg. Soc.	755.211	0,69%	4,3%	5,6%	17.849.055	0,4%	3,0%	3,1%
Régimen General	607.211	0,82%	4,9%	6,5%	13.350.091	0,2%	3,7%	4,0%
Régimen Autónomo	118.081	0,3%	2,3%	2,3%	3.194.210	0,0%	0,9%	0,8%
Régimen Agrario	13.781	-0,1%	-0,1%	-1,2%	813.972	6,4%	1,4%	0,9%
Reg. Mar (Cta. Ajena)	5.245	-0,9%	5,9%	9,2%	45.488	-7,8%	1,5%	1,3%
Reg. Mar (Cta. Propia)	578	-0,9%	31,7%	39,6%	14.733	-0,1%	16,3%	15,9%
Reg. Empleadas hogar	10.316	0,0%	-1,3%	-0,8%	427.845	0,0%	-0,2%	-0,5%

Provincial

	Santa Cruz de Tenerife				Las Palmas			
	Último dato	Tasa mensual	Tasa media*	Tasa anual	Último dato	Tasa mensual	Tasa media*	Tasa anual
Afiliados medios a la Seg. Soc.	353.518	0,7%	3,9%	5,7%	401.693	0,7%	4,6%	5,5%
Régimen General	282.009	0,8%	4,5%	6,6%	325.202	0,8%	5,2%	6,4%
Régimen Autónomo	57.790	0,4%	2,2%	2,3%	60.291	0,2%	2,4%	2,3%
Régimen Agrario	6.933	-1,5%	0,2%	-1,5%	6.848	1,3%	-0,4%	-1,0%
Reg. Mar (Cta. Ajena)	2.015	-2,5%	5,3%	12,7%	3.229	0,1%	6,4%	7,2%
Reg. Mar (Cta. Propia)	276	-1,5%	36,8%	43,3%	302	-0,3%	27,2%	36,4%
Reg. Empleadas hogar	4.495	0,1%	-1,0%	-0,5%	5.821	-0,1%	-1,6%	-1,1%

* promedio de lo que va de año