

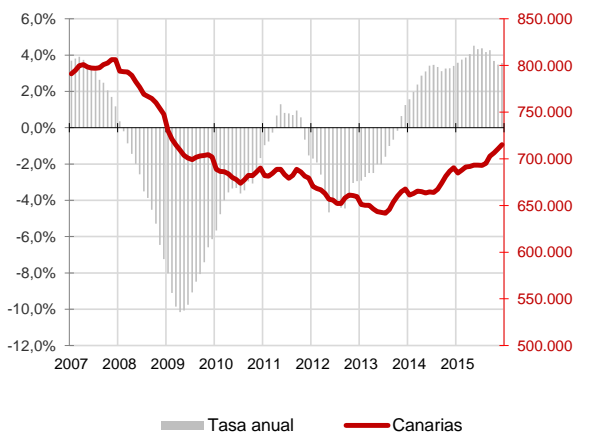
CANARIAS AFILIADOS A LA SEGURIDAD SOCIAL



Diciembre 2015

La media de afiliados a la Seguridad Social en Canarias aumenta en diciembre en 4.549 ocupados respecto al mes anterior (0,6%) y se sitúa en los 715.077 trabajadores, 24.597 más que hace un año (3,6%). A nivel nacional el aumento es de 85.314 trabajadores y el crecimiento anual se cifra en el 3,2%.

Afiliados a la Seguridad Social
Canarias

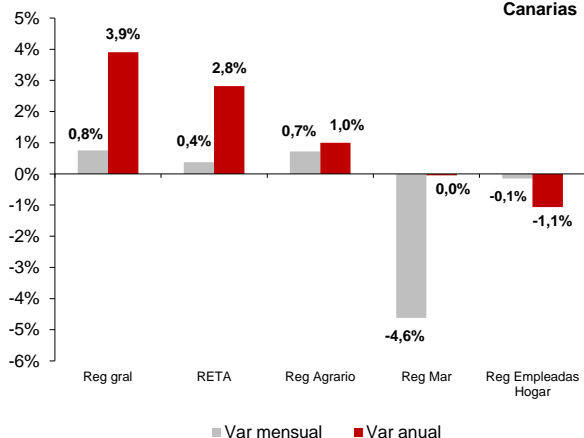


Afiliados a la Seguridad Social

La media mensual de trabajadores afiliados a la Seguridad Social se sitúa en diciembre en 715.077 personas, lo que supone un aumento mensual en la afiliación de 4.549 trabajadores (0,6%) y un incremento de 24.597 afiliados en el Archipiélago respecto a diciembre de 2014, que se cuantifica en una tasa anual del 3,6%.

En el conjunto nacional, la media de afiliados aumenta en 85.314 cantidad que representa un aumento del 0,5% y coloca el total de personas que cotizan a la seguridad social en 17.308.400 trabajadores, 533.186 más que hace un año, lo que supone un crecimiento a una tasa anual del 3,2%.

Afiliados por regímenes
Canarias

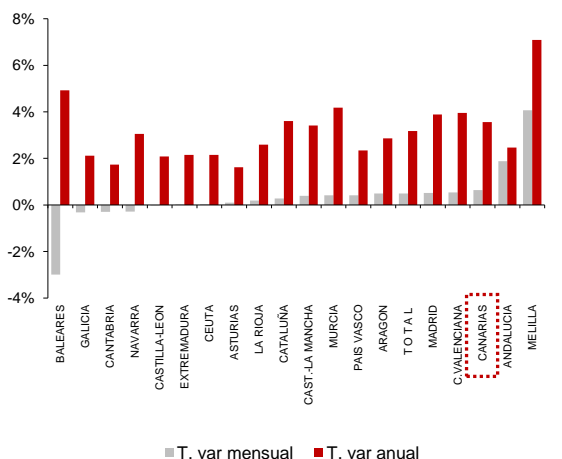


Regímenes de afiliación

La media de afiliados al régimen general aumentó un 0,8% en el mes y la tasa anual subió un 3,9%. Por su parte, los trabajadores autónomos experimentaron un incremento del 0,4% mensual y del 2,8% anual.

El régimen agrario registra una subida del 0,7% mensual y un aumento del 1% anual. El régimen del mar disminuye su afiliación un 4,6% sobre el mes anterior y la tasa anual no registra variación. El sistema especial de empleadas del hogar cae un 0,1% mensual y un 1,1% respecto al año anterior.

Afiliados por CC.AA.



Comunidades Autónomas

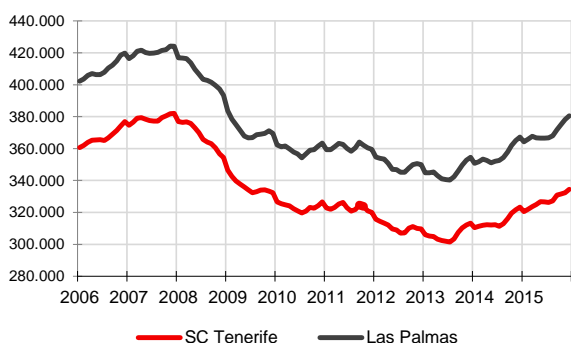
En la mayoría de las regiones españolas se han producido aumentos mensuales de la afiliación media. El mayor fue del 4,1% en Melilla, seguido del 1,9% en Andalucía y el menor del 0,1% en Asturias. Castilla-León, Extremadura y Ceuta no registraron variación porcentual. De las regiones en las que descendió la afiliación la mayor caída se registró en Baleares (-3%). Canarias es la tercera región con mayor incremento de la afiliación media en el mes.

Respecto a la tasa de variación anual, la afiliación ha aumentado en todas las regiones. El crecimiento más elevado se produce en Melilla (7,1%), seguido de Baleares (4,9%) y la Región de Murcia (4,2%). El menor se ha registrado en Asturias (1,6%), seguido de Cantabria (1,7%).



Diciembre 2015

Afiliados a la Seguridad Social por provincias

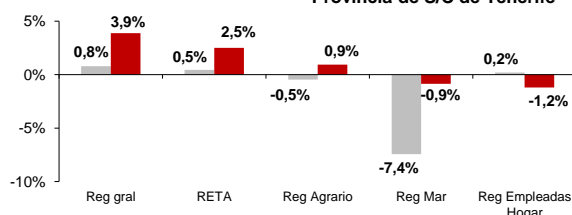


Afiliación provincial

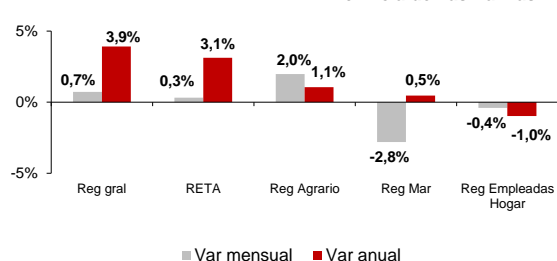
La provincia de Santa Cruz de Tenerife registra una evolución mensual positiva con 2.152 trabajadores más hasta un total de 334.475. En Las Palmas el número de afiliaciones se sitúa en diciembre en 380.602, debido al aumento de 2.397 trabajadores registrado el último mes.

Las tasas de variación anual reflejan crecimientos en ambas provincias, con un aumento del 3,5% de la afiliación media en la provincia occidental y del 3,6% en la oriental. En términos absolutos existen 11.251 trabajadores más que hace un año en Santa Cruz de Tenerife y 13.346 en Las Palmas.

Provincia de S/C de Tenerife



Provincia de Las Palmas



Regímenes por provincias

Los afiliados al régimen general aumentan un 0,8% en la provincia de Santa Cruz de Tenerife y un 0,7% en la de Las Palmas.

Se produce un incremento mensual en los afiliados al régimen de autónomos del 0,5% en la provincia occidental y del 0,3% en la oriental.

El régimen agrario cae en diciembre un 0,5% en Santa Cruz de Tenerife y aumenta un 2% en Las Palmas. En el caso de la afiliación al régimen del mar desciende en Santa Cruz de Tenerife (-7,4%) y en Las Palmas (-2,8%). Por último, el de empleadas del hogar aumenta un 0,2% en Santa Cruz de Tenerife y disminuye un 0,4% en Las Palmas.

Regional / Nacional

	Canarias				España			
	Último dato	Tasa mensual	Tasa media*	Tasa anual	Último dato	Tasa mensual	Tasa media*	Tasa anual
Afiliados medios a la Seg. Soc.	715.077	0,64%	4,0%	3,6%	17.308.400	0,5%	3,2%	3,2%
Régimen General	570.086	0,76%	4,2%	3,9%	12.842.075	0,4%	3,8%	3,8%
Régimen Autónomo	115.422	0,4%	3,9%	2,8%	3.167.999	0,1%	1,9%	1,3%
Régimen Agrario	13.952	0,7%	1,1%	1,0%	806.991	5,3%	0,0%	2,1%
Reg. Mar (Cta. Ajena)	4.801	-4,9%	3,1%	0,3%	44.886	-6,3%	0,1%	-2,1%
Reg. Mar (Cta. Propia)	414	-1,2%	-2,1%	-4,1%	12.714	0,3%	-3,7%	-2,0%
Reg. Empleadas hogar	10.403	-0,1%	-1,0%	-1,1%	430.109	0,0%	0,5%	0,1%

Provincial

	Santa Cruz de Tenerife				Las Palmas			
	Último dato	Tasa mensual	Tasa media*	Tasa anual	Último dato	Tasa mensual	Tasa media*	Tasa anual
Afiliados medios a la Seg. Soc.	334.475	0,6%	4,0%	3,5%	380.602	0,6%	3,9%	3,6%
Régimen General	264.459	0,8%	4,4%	3,9%	305.627	0,7%	4,0%	3,9%
Régimen Autónomo	56.481	0,5%	3,2%	2,5%	58.941	0,3%	4,5%	3,1%
Régimen Agrario	7.037	-0,5%	2,9%	0,9%	6.915	2,0%	-0,7%	1,1%
Reg. Mar (Cta. Ajena)	1.788	-8,0%	2,3%	-0,3%	3.013	-3,0%	3,7%	0,7%
Reg. Mar (Cta. Propia)	192	-1,9%	-3,9%	-5,6%	221	-0,6%	-0,5%	-2,7%
Reg. Empleadas hogar	4.518	0,2%	-1,5%	-1,2%	5.885	-0,4%	-0,6%	-1,0%

* promedio de lo que va de año