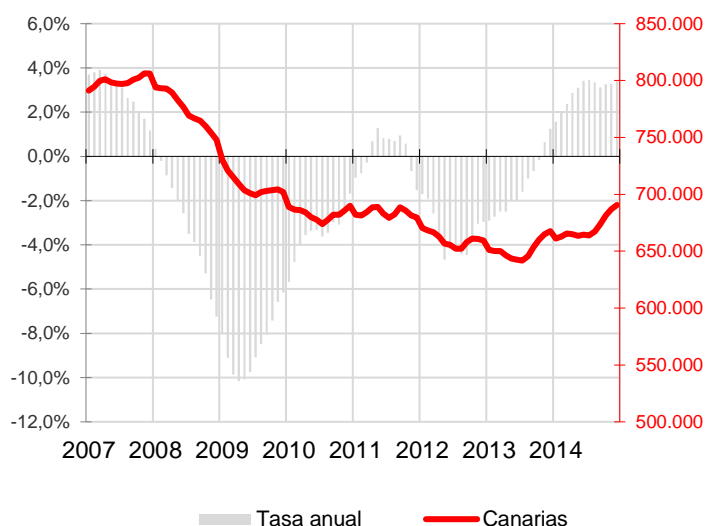




La media de afiliados a la Seguridad Social aumenta en diciembre en 3.802 ocupados respecto al mes anterior (0,6%) y se sitúa en los 690.480 trabajadores, 22.757 más que hace un año (3,4%). Por regímenes de afiliación, la media de trabajadores por cuenta ajena crece un 0,6% y los autónomos aumentan un 0,7% sobre el mes anterior.

Afiliados a la Seguridad Social Canarias

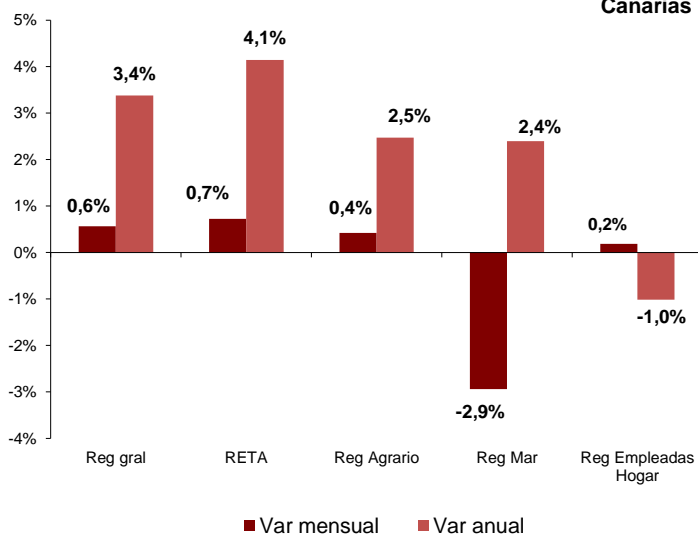


Afiliados a la Seguridad Social

La media mensual de trabajadores afiliados a la Seguridad Social se sitúa en diciembre en 690.480 personas, lo que supone un aumento mensual en la afiliación de 3.802 trabajadores (0,6%) y un incremento de 22.757 afiliados en el Archipiélago respecto a diciembre de 2013, que se cuantifica en una tasa anual del 3,4%.

En el conjunto nacional, la media de afiliados aumenta en 79.463 personas sobre el mes anterior, cantidad que supone un crecimiento del 0,5% y coloca el total de personas que cotizan a la seguridad social en 16.775.214 trabajadores, 417.574 más que hace un año, lo que supone un crecimiento a una tasa anual del 2,6%.

Afiliados por regímenes Canarias

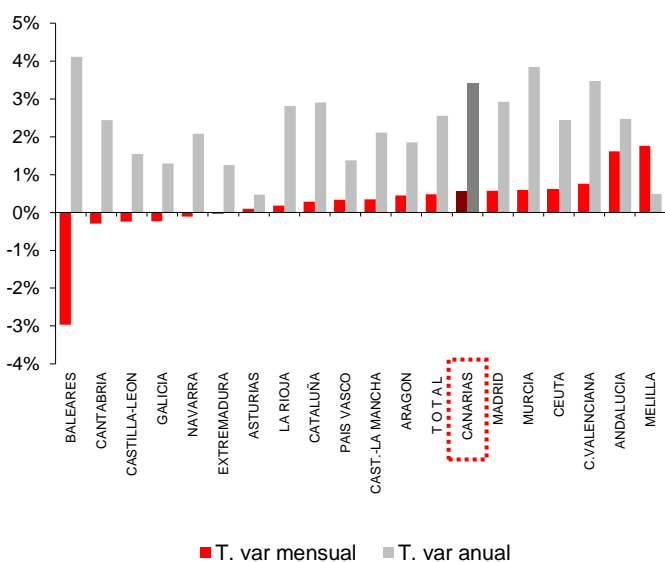


Regímenes de afiliación

La media de afiliados al régimen general registró un aumento mensual del 0,6% y la tasa anual subió un 3,4%. Por su parte, los trabajadores autónomos experimentaron un crecimiento mensual del 0,7% y del 4,1% anual.

El régimen agrario registra un crecimiento del 0,4% mensual y del 2,5% anual. El régimen del mar disminuye su afiliación un 2,9% sobre el mes anterior y la tasa anual se cifra en el 2,4%. El sistema especial de empleadas del hogar aumenta un 0,2% mensualmente y cae un 1% respecto al año anterior.

Afiliados por CC.AA.



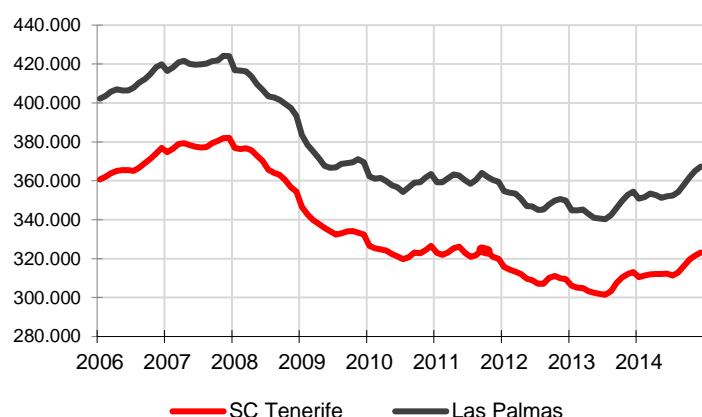
Comunidades Autónomas

En la mayoría de las regiones españolas se han producido aumentos mensuales o no ha variado la afiliación media. El mayor crecimiento fue del 1,8% en Melilla, seguido del 1,6% en Andalucía y el menor del 0,1% en Asturias. De las regiones en las que descendió la afiliación, la mayor caída se registró en Baleares (-3%). Canarias registra el cuarto crecimiento más acusado (1,1%).

Respecto a la tasa de variación anual, la afiliación ha aumentado en todas las regiones españolas. El crecimiento más elevado se produce en Baleares (4,1%), seguido de Murcia (3,8%) y el menos en Asturias y Melilla (0,5%). Canarias es la cuarta región con mayor crecimiento de la afiliación media.



Afiliados a la Seguridad Social por provincias



Afiliación provincial

La provincia de Santa Cruz de Tenerife registra una evolución positiva en su tasa mensual con 1.588 trabajadores más (0,5%) hasta un total de 323.224. En Las Palmas el número de afiliaciones se sitúa en diciembre en 367.255, con un aumento de 2.214 trabajadores (0,6%).

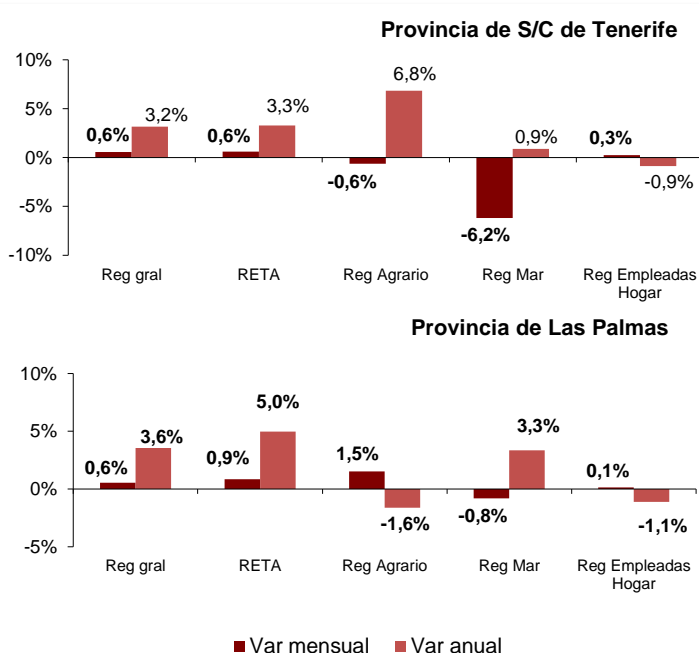
Las tasas de variación anual reflejan crecimientos del 3,2% de la afiliación media en la provincia occidental y del 3,6% en la oriental. En términos absolutos existen 10.029 trabajadores más que hace un año en Santa Cruz de Tenerife y 12.728 en Las Palmas.

Regímenes por provincias

Los afiliados al régimen general aumentan un 0,6% tanto en la provincia de Santa Cruz de Tenerife como en la de Las Palmas.

Se produce un aumento mensual en los afiliados al régimen de autónomos del 0,6% en la provincia de Santa Cruz de Tenerife y del 0,9% en la de Las Palmas.

El régimen agrario en Santa Cruz de Tenerife desciende un 0,6% en diciembre y aumenta un 1,5% en Las Palmas. La afiliación al régimen del mar disminuye en Santa Cruz de Tenerife (-6,2%) y en Las Palmas (-0,8%). El de empleadas del hogar sube un 0,3% en Santa Cruz de Tenerife y un 0,1% en Las Palmas.



Regional / Nacional

	Canarias				España			
	Último dato	Tasa mensual	Tasa media*	Tasa anual	Último dato	Tasa mensual	Tasa media*	Tasa anual
Afiliados medios a la Seg. Soc.	690.480	0,55%	2,9%	3,4%	16.775.214	0,5%	1,6%	2,6%
Régimen General	548.679	0,56%	3,1%	3,4%	12.366.110	0,3%	1,5%	2,8%
Régimen Autónomo	112.255	0,7%	3,3%	4,1%	3.125.806	0,2%	2,2%	2,5%
Régimen Agrario	13.814	0,4%	-4,8%	2,5%	790.638	4,9%	0,2%	0,0%
Reg. Mar (Cta. Ajena)	4.786	-3,15%	2,2%	2,7%	45.870	-5,6%	0,3%	0,4%
Reg. Mar (Cta. Propia)	431	-0,6%	-1,5%	-1,1%	12.971	-0,1%	-1,6%	-3,2%
Reg. Empleadas hogar	10.515	0,2%	-1,1%	-1,0%	429.769	0,1%	1,1%	1,4%

Provincial

	Santa Cruz de Tenerife				Las Palmas			
	Último dato	Tasa mensual	Tasa media*	Tasa anual	Último dato	Tasa mensual	Tasa media*	Tasa anual
Afiliados medios a la Seg. Soc.	323.224	0,5%	2,8%	3,2%	367.255	0,6%	3,0%	3,6%
Régimen General	254.587	0,6%	3,0%	3,2%	294.091	0,6%	3,2%	3,6%
Régimen Autónomo	55.095	0,59%	2,9%	3,3%	57.160	0,9%	3,8%	5,0%
Régimen Agrario	6.971	-0,6%	-2,6%	6,8%	6.843	1,5%	-7,0%	-1,6%
Reg. Mar (Cta. Ajena)	1.794	-6,7%	2,3%	1,5%	2.992	-0,9%	2,1%	3,4%
Reg. Mar (Cta. Propia)	204	-1,5%	-3,6%	-4,3%	227	0,2%	0,6%	2,0%
Reg. Empleadas hogar	4.572	0,3%	-1,05%	-0,9%	5.942	0,1%	-1,1%	-1,1%

* promedio de lo que va de año