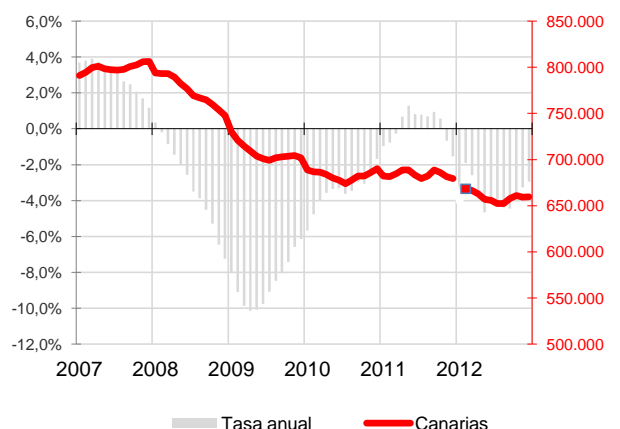




En diciembre, la media de afiliados a la Seguridad Social asciende hasta los 659.471 trabajadores, 259 más que el mes anterior y 20.057 menos respecto a la cifra de hace un año (-3%). Por regímenes de afiliación, la media de trabajadores por cuenta ajena sufre una disminución anual (-4,2%), mientras que los trabajadores autónomos no registran variación respecto al mes de diciembre de 2011.

Afiliados a la Seguridad Social
Canarias

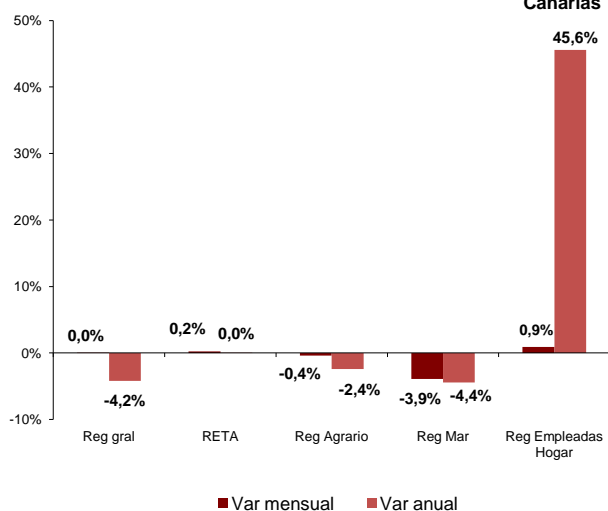


Afiliados a la Seguridad Social

La media mensual de trabajadores afiliados a la Seguridad Social queda en diciembre en 659.471 personas, con un ascenso mensual en la afiliación de 259 trabajadores y una reducción de 20.057 afiliados en el Archipiélago respecto a diciembre de 2011, un descenso que se cuantifica en una tasa anual del -3%.

En el conjunto nacional, la media de afiliados disminuye en 372 personas sobre el mes anterior, cantidad que no supone variación mensual y coloca el total de personas que cotizan a la seguridad social en 16.442.681 trabajadores, 787.240 menos que hace un año, lo que supone una caída a una tasa interanual del -4,6%.

Afiliados por regímenes
Canarias

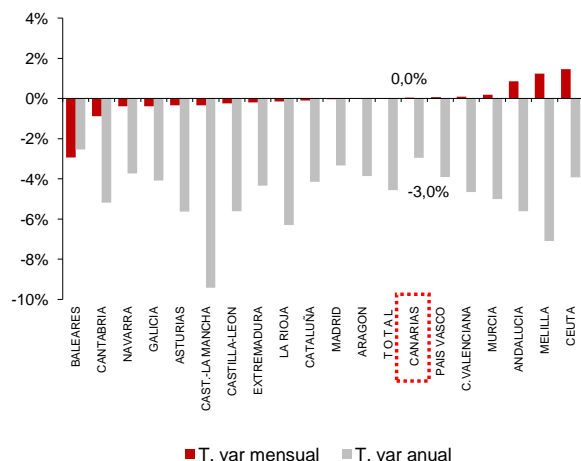


Régimenes de afiliación

La media de afiliados al régimen general no registra variación mensual y su tasa anual continúa revelando importantes descensos (-4,2%). El número de trabajadores autónomos aumenta ligeramente en diciembre (0,2%) y no varía porcentualmente respecto al año anterior.

El régimen agrario experimenta una disminución tanto mensual (-0,4%) como anual (-2,4%). El régimen del mar sigue la misma tendencia y disminuye la afiliación un 3,9% sobre el mes anterior y un 4,4% en un año. El régimen de empleadas del hogar registra un alza sobre noviembre (0,9%) y especialmente sobre el año anterior (45,6%), por el cambio normativo producido este año.

Afiliados por CC.AA.



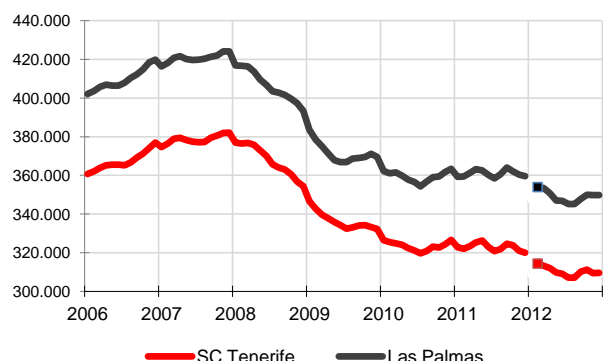
Comunidades Autónomas

Canarias, junto a Madrid y Aragón, es de las regiones en las que no se registra variación mensual de la afiliación media. En Baleares se produce la reducción mensual más acusada (-2,9%) y en Ceuta se contabiliza el mayor aumento de la afiliación (1,5%).

En cuanto a la tasa de variación anual, la afiliación ha disminuido en todas las Comunidades Autónomas. La caída más importante la registra Castilla-La Mancha (-9,4%) y la menos, Baleares (-2,5%). Canarias afronta el segundo descenso menos acusado, con una tasa anual del -3%.



Afiliados a la Seguridad Social por provincias



Afiliación provincial

Las dos provincias canarias registran ligeras evoluciones positivas en sus tasas mensuales (0,1% en Santa Cruz de Tenerife y 0,01% en Las Palmas). En Santa Cruz de Tenerife, el número de afiliaciones se sitúa en 309.601, con un aumento de 209 trabajadores, y Las Palmas alcanza los 349.870 afiliados, tan solo 50 más que el mes anterior.

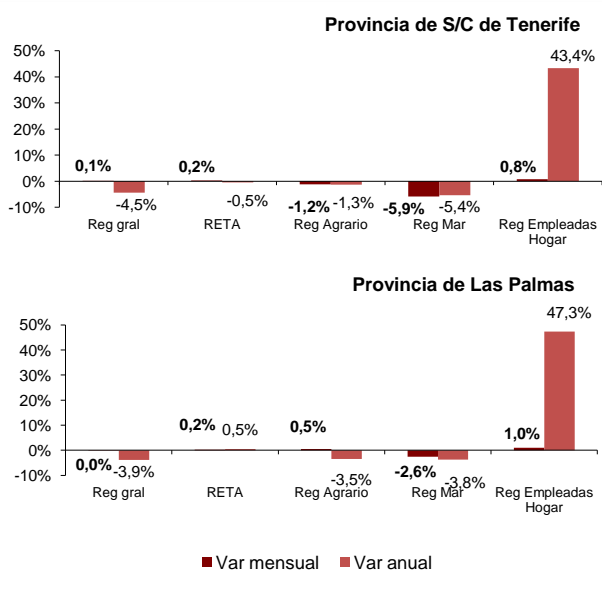
Las tasas de variación anual de ambas provincias siguen reflejando descensos, siendo más acusado el de Santa Cruz de Tenerife (-3,3%) que el de Las Palmas (-2,7%).

Regímenes por provincias

Se producen descensos anuales de los afiliados al régimen general en ambas provincias, siendo mayor la caída en la provincia occidental (-4,5%) que en la oriental (-3,9%).

Los afiliados en el régimen de autónomos disminuyen anualmente en la provincia de Santa Cruz de Tenerife (-0,5%) y aumentan en la de Las Palmas (0,5%).

El régimen agrario en Santa Cruz de Tenerife disminuye su afiliación anualmente un 1,3%, al igual que en Las Palmas, donde el descenso de afiliación respecto a diciembre de 2011 es del 3,5%. La afiliación al régimen del mar continúa disminuyendo y al de empleadas del hogar aumentando, en ambas provincias.



Regional / Nacional

	Canarias				España			
	Último dato	Tasa mensual	Tasa media*	Tasa anual	Último dato	Tasa mensual	Tasa media*	Tasa anual
Afiliados medios a la Seg. Soc.	659.471	0,04%	-3,6%	-3,0%	16.442.681	0,0%	-3,4%	-4,6%
Régimen General	522.771	0,04%	-4,6%	-4,2%	12.120.442	-0,1%	-4,6%	-6,3%
Régimen Autónomo	106.050	0,2%	0,3%	0,0%	3.024.652	-0,1%	-1,4%	-1,5%
Régimen Agrario	15.099	-0,4%	-8,3%	-2,4%	817.840	2,2%	-0,7%	-5,5%
Reg. Mar (Cta. Ajena)	4.581	-4,15%	-2,6%	-4,5%	45.639	-6,0%	-1,6%	-1,1%
Reg. Mar (Cta. Propia)	441	-1,5%	0,7%	-3,8%	13.613	-0,3%	-2,0%	-1,9%
Reg. Empleadas hogar	10.530	0,9%	19,9%	45,6%	415.758	1,1%	19,0%	40,0%

Provincial

	Santa Cruz de Tenerife				Las Palmas			
	Último dato	Tasa mensual	Tasa media*	Tasa anual	Último dato	Tasa mensual	Tasa media*	Tasa anual
Afiliados medios a la Seg. Soc.	309.601	0,1%	-4,0%	-3,3%	349.870	0,0%	-3,3%	-2,7%
Régimen General	243.196	0,1%	-5,1%	-4,5%	279.575	0,0%	-4,2%	-3,9%
Régimen Autónomo	52.446	0,19%	0,6%	-0,5%	53.604	0,2%	0,0%	0,5%
Régimen Agrario	7.378	-1,2%	-7,8%	-1,3%	7.721	0,5%	-8,9%	-3,5%
Reg. Mar (Cta. Ajena)	1.758	-6,4%	-5,6%	-5,8%	2.823	-2,7%	-0,4%	-3,7%
Reg. Mar (Cta. Propia)	211	-1,4%	1,0%	-2,5%	230	-1,6%	0,4%	-5,0%
Reg. Empleadas hogar	4.612	0,8%	19,30%	43,4%	5.918	1,0%	20,4%	47,3%

* promedio de lo que va de año