Afiliados a la Seguridad Social Canarias

DICIEMBRE 2010

A pesar del descenso nacional, Canarias consigue incrementar levemente la media de afiliados con una variación mensual de un 0,6%, aunque continúa registrando una tasa anual negativa (-1,7%). Por otra parte, los trabajadores por cuenta ajena aumentan mensualmente un 0,7%, ligeramente por encima de los autónomos con un 0,1% .

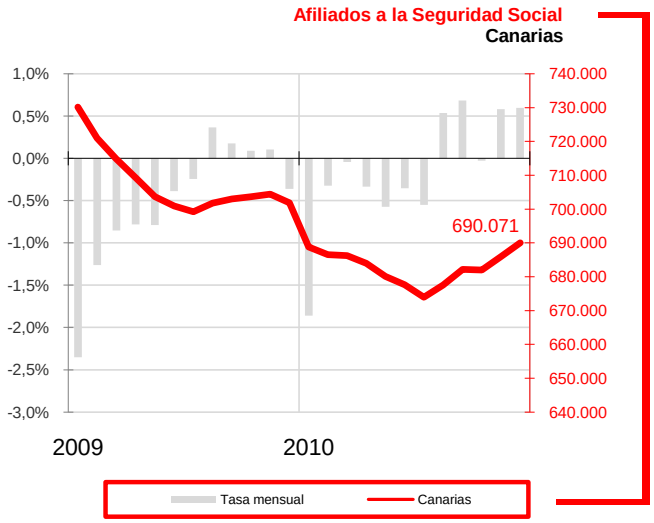

Afiliados a la Seguridad Social

En diciembre, la media mensual de trabajadores afiliados a la Seguridad Social se situó en 690.071 personas, con un ascenso en la afiliación de 4.095 trabajadores sobre el mes anterior. Atendiendo a la variación anual, Canarias continúa con una tasa negativa (-1,7%), perdiendo así en un año 11.771 trabajadores.

En el conjunto nacional, la media de afiliados se redujo en 27.728 trabajadores, con una tasa mensual del -0,2%, lo que coloca el total de personas que cotizan a la seguridad social en 17.584.982 trabajadores, 218.857 menos que hace un año, con una tasa interanual del -1,2%.

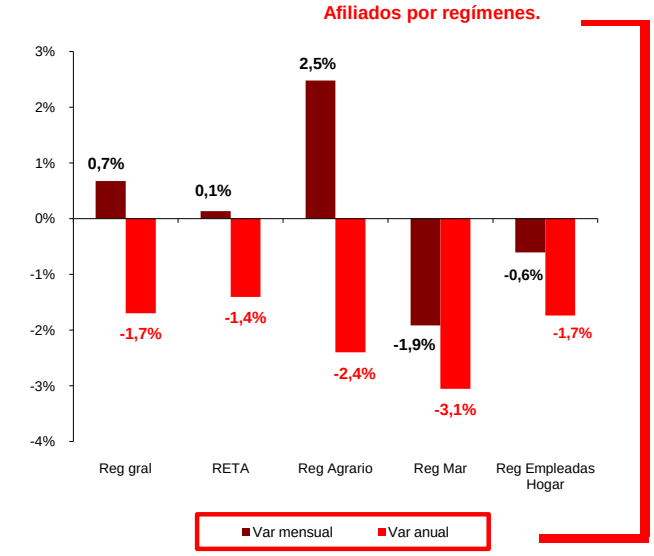

Regímenes de afiliación

La media de afiliados al régimen general registró un aumento mensual del 0,7%, mientras que la tasa anual fue del -1,7%. Por su parte, los trabajadores autónomos experimentan ligeramente una subida con una tasa mensual del 0,1%, aunque la tasa anual se sitúa en -1,4% lo que evidencia una cifra de autoempleo aún por debajo de la de hace un año.

El régimen agrario muestra una variación mensual positiva del 2,5%, aunque anualmente cae un 2,4%. Por su parte, el régimen del mar sufre un decremento mensual (-1,9%) y anual (-3,1%). Por último, el régimen de empleadas del hogar cotizantes a la Seguridad Social sufre una disminución tanto mensual como anual, con tasas del -0,6% y -1,7%, respectivamente.

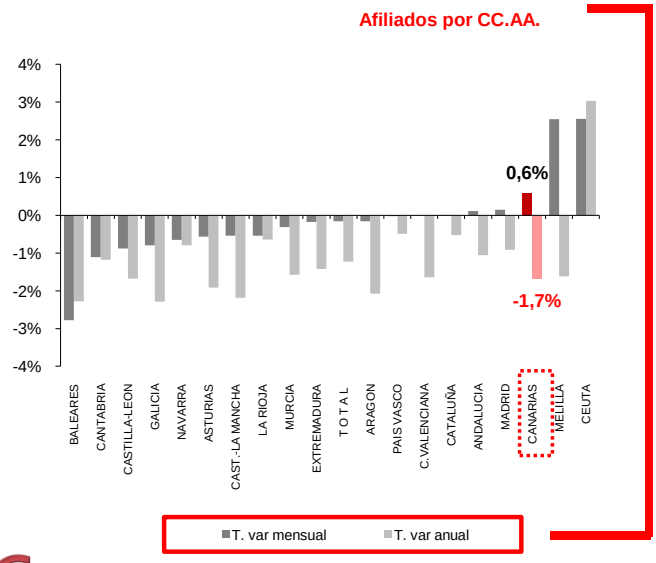

Comunidades Autónomas

En el mes de diciembre, Canarias se sitúa de nuevo como la tercera región con mejor evolución de los afiliados a la seguridad social (0,6%) por detrás de Ceuta (2,6%) y Melilla (2,5%). Por su parte, Baleares continúa sufriendo la mayor caída de afiliación con un -2,8%.

Respecto a la tasa de variación anual, Canarias ocupa el sexto lugar con mayor destrucción de empleo (-1,7%). Galicia presenta la mayor tasa anual negativa, con un -2,3%. Tan sólo Ceuta amplia su número de afiliaciones sobre las cifras de hace un año con una tasa de variación anual del 3%.

Afiliados a la Seguridad Social Canarias

DICIEMBRE 2010

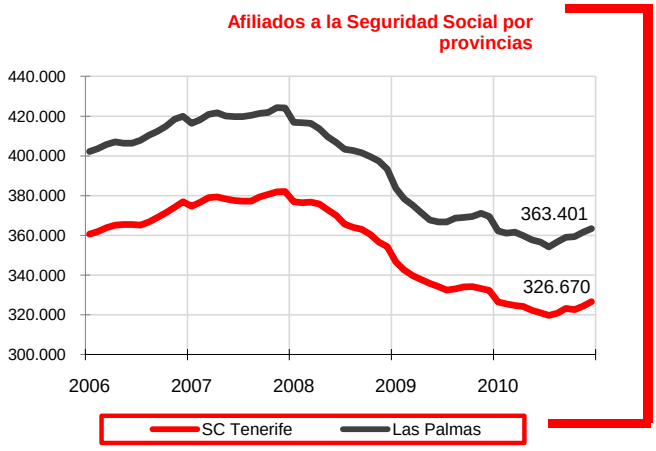

Afiliación provincial

Ambas provincias canarias registraron evoluciones favorables en sus tasas mensuales, siendo ligeramente mayor la de Santa Cruz de Tenerife (0,7%) con respecto a la de Las Palmas (0,5%). En la provincia occidental el número de afiliaciones se sitúa en 326.670 (con un ascenso de 2.361 trabajadores) y en la oriental en 363.401 (1.734 afiliados más).En lo referente, a las tasas de variación anual Santa Cruz de Tenerife presentó una reducción (-1,7%) registrando la misma tónica la provincia de Las Palmas (-1,7%).

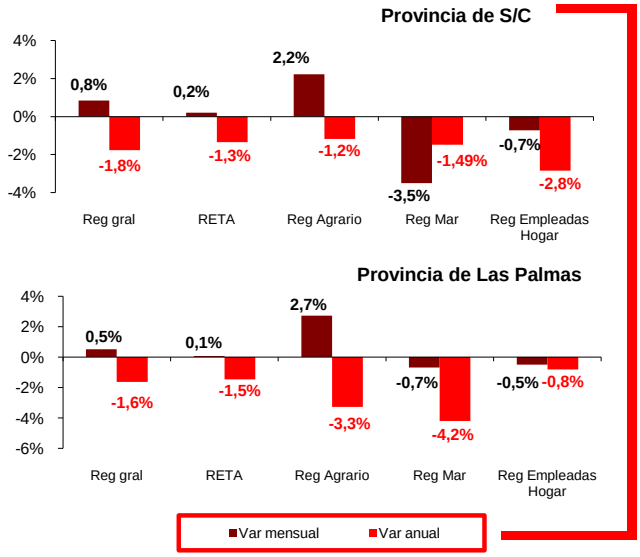

Regímenes por provincias

Tanto Santa Cruz de Tenerife como Las Palmas obtuvieron subidas mensuales de sus afiliados al régimen general siendo un 0,8% y un 0,5% respectivamente. En el régimen de autónomos, ambas provincias experimentan ligeros ascensos mensuales (0,2% Santa Cruz de Tenerife y 0,1% Las Palmas). El agrario creció tanto en Santa Cruz de Tenerife como en Las Palmas (2,2% y 2,7% respectivamente). Sin embargo, en el régimen del mar ambas sufrieron descensos (-3,5% Santa Cruz de Tenerife y -0,7% Las Palmas), al igual que sucede en el de empleadas de hogar (-0,7% Santa Cruz de Tenerife y -0,5% Las Palmas).

En cuanto a las tasas anuales, ambas provincias registraron descensos en todos sus regímenes.

Regional / Nacional

	Canarias				España			
	Último dato	Tasa mensual	Tasa media*	Tasa anual	Último dato	Tasa mensual	Tasa media*	Tasa anual
Afiliados medios a la Seg. Soc.	690.071	0,60%	-3,5%	-1,7%	17.584.982	-0,16%	-2,0%	-1,2%
Regimen General	556.851	0,7%	-3,6%	-1,7%	13.273.267	-0,4%	-2,1%	-1,2%
Regimen Autónomo	105.184	0,1%	-3,3%	-1,4%	3.104.248	-0,2%	-2,8%	-1,8%
Regimen Agrario	15.504	2,5%	-2,0%	-2,4%	847.561	3,6%	2,4%	0,3%
Reg. Mar (Cta. Ajena)	4.785	-2,1%	-3,6%	-3,5%	47.141	-5,1%	-2,7%	-3,5%
Reg. Mar (Cta. Propia)	451	0,60%	0,7%	2,1%	14.203	-0,1%	-3,0%	-3,3%
Reg. Empleadas hogar	7.295	-0,6%	-2,2%	-1,7%	292.280	-0,1%	1,7%	1,0%

Provincial

	Santa Cruz de Tenerife				Las Palmas			
	Último dato	Tasa mensual	Tasa media*	Tasa anual	Último dato	Tasa mensual	Tasa media*	Tasa anual
Afiliados medios a la Seg. Soc.	326.670	0,7%	-3,8%	-1,7%	363.401	0,5%	-3,2%	-1,7%
Regimen General	261.955	0,8%	-4,0%	-1,8%	294.896	0,5%	-3,2%	-1,6%
Regimen Autónomo	51.740	0,2%	-3,6%	-1,3%	53.444	0,1%	-3,1%	-1,5%
Regimen Agrario	7.460	2,2%	-1,0%	-1,2%	8.045	2,7%	-2,9%	-3,3%
Reg. Mar (Cta. Ajena)	2.019	-3,8%	1,0%	-1,5%	2.766	-0,9%	-6,9%	-4,9%
Reg. Mar (Cta. Propia)	217	-0,4%	-1,9%	-0,9%	234	1,5%	3,3%	5,0%
Reg. Empleadas hogar	3.280	-0,7%	0,7%	-2,8%	4.016	-0,5%	-4,5%	-0,8%

*** promedio de lo que va de año**