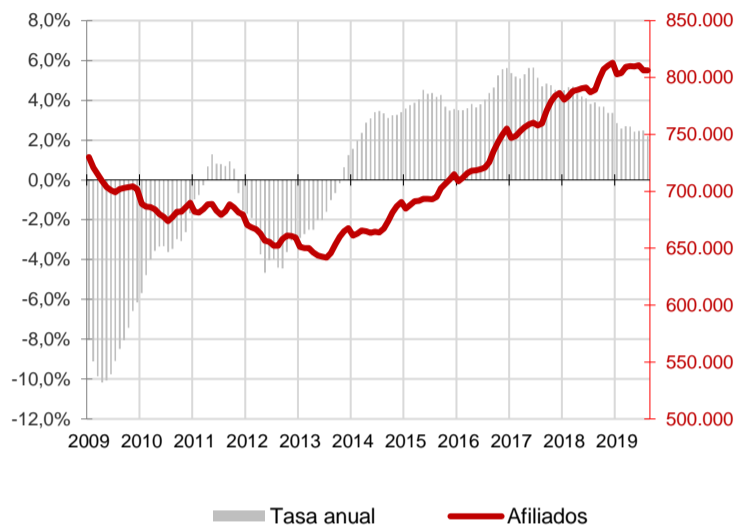




La media de afiliados a la Seguridad Social en Canarias aumenta en agosto en 39 ocupados respecto al mes anterior y se sitúa en los 806.414 trabajadores, 17.369 más que hace un año (2,2%). A nivel nacional se registra un descenso de 212.984 trabajadores en el mes (-1,1%) y el crecimiento anual se cifra en el 2,5%.

Afiliados a la Seguridad Social Canarias

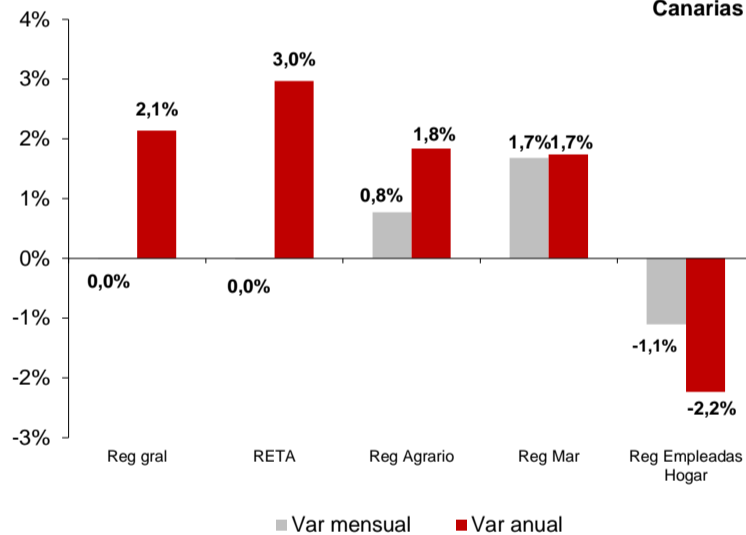


Afiliados a la Seguridad Social

La media mensual de trabajadores afiliados a la Seguridad Social se sitúa en agosto en 806.414 personas, lo que supone un aumento mensual en la afiliación de 39 trabajadores y un incremento de 17.369 afiliados en el Archipiélago respecto a agosto de 2018, que se cuantifica en una tasa anual del 2,2%.

En el conjunto nacional, la media de afiliados cae en 212.984, cantidad que representa un descenso del 1,1% y coloca el total de personas que cotizan a la seguridad social en 19.320.227 trabajadores, 480.413 más que hace un año, lo que supone un crecimiento a una tasa anual del 2,5%.

Afiliados por regímenes Canarias

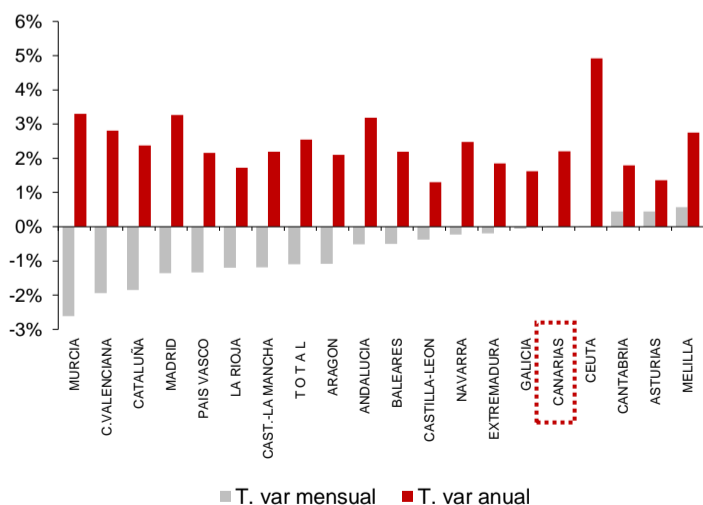


Regímenes de afiliación

La media de afiliados al régimen general no registra variación porcentual en el mes y la tasa anual subió un 2,1%. Por su parte, los trabajadores autónomos tampoco experimentaron variación mensual y anualmente el aumento fue del 3%.

El régimen agrario sube un 0,8% en el mes y un 1,8% en el año. El régimen del mar aumenta su afiliación un 1,7% sobre el mes anterior y la tasa anual se cifra también en el 1,7%. El sistema especial de empleadas del hogar cae un 1,1% en el mes y un 2,2% anualmente.

Afiliados por CC.AA.



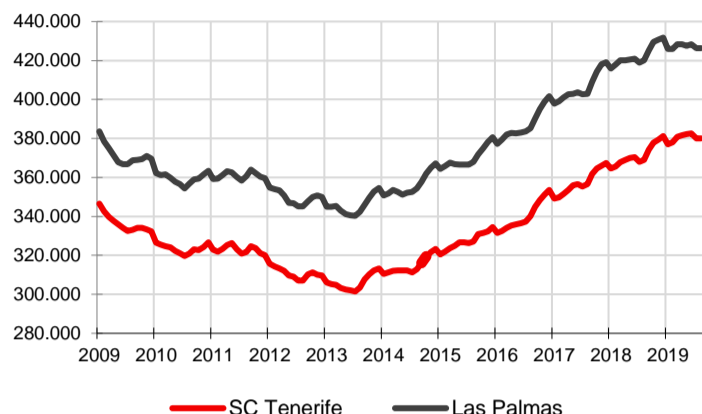
Comunidades Autónomas

En la mayoría de las regiones españolas se han producido caídas mensuales de la afiliación media. La mayor fue del -2,6% en la Región de Murcia y la menor del -0,1% en Galicia. De las regiones en las que aumentó la afiliación, Melilla fue la que registró el mayor incremento (0,6%) y Cantabria el menor (0,4%).

Respecto a la tasa de variación anual, la afiliación ha aumentado en todas las regiones españolas. El crecimiento más elevado se produce en Ceuta (4,9%), seguido Murcia (3,3%) y el menor se ha registrado en Castilla y León (1,3%). Canarias, con un aumento del 2,2%, es, junto a Castilla-La Mancha, Islas Baleares y País Vasco, la octava región en la que menos crecen los afiliados a la Seguridad Social en el último año.



Afiliados a la Seguridad Social por provincias

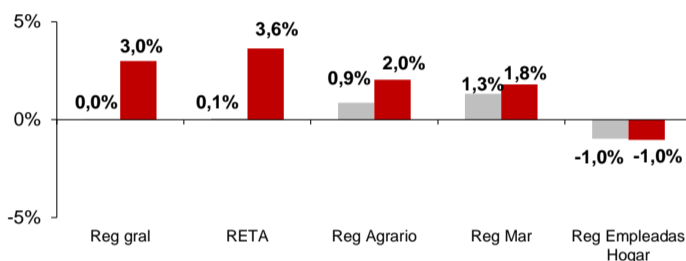


Afiliación provincial

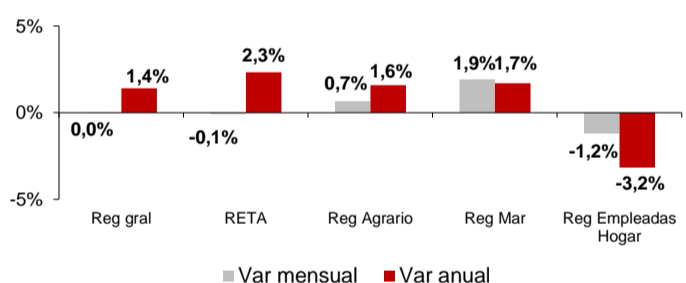
La provincia de Santa Cruz de Tenerife registra una evolución mensual positiva con 126 trabajadores más hasta un total de 380.085. En Las Palmas el número de afiliaciones se sitúa en agosto en 426.329, debido al descenso de 87 trabajadores registrado el último mes.

Las tasas de variación anual reflejan crecimientos en ambas provincias, con un aumento del 3% de la afiliación media en la provincia occidental y del 1,5% en la oriental. En términos absolutos existen 11.152 trabajadores más que hace un año en Santa Cruz de Tenerife y 6.218 en Las Palmas.

Provincia de S/C de Tenerife



Provincia de Las Palmas



Regímenes por provincias

Los afiliados al régimen general no variaron porcentualmente en ninguna de las dos provincias.

Los afiliados en el régimen de autónomos aumentan un 0,1% en la provincia de Santa Cruz de Tenerife y caen un 0,1% en la de Las Palmas.

El régimen agrario aumentó en agosto un 0,9% en Santa Cruz de Tenerife y un 0,7% en Las Palmas. En el caso de la afiliación al régimen del mar sube en Santa Cruz de Tenerife un 1,3% y en Las Palmas un 1,9%. Por último, el de empleadas del hogar cae un 1% en Santa Cruz de Tenerife y un 1,2% en la provincia de Las Palmas.

Regional / Nacional

	Canarias				España			
	Último dato	Tasa mensual	Tasa media*	Tasa anual	Último dato	Tasa mensual	Tasa media*	Tasa anual
Afiliados medios a la Seg. Soc.	806.414	0,00%	2,5%	2,2%	19.320.227	-1,1%	2,8%	2,5%
Régimen General	649.265	-0,01%	2,5%	2,1%	14.885.926	-1,1%	3,6%	3,4%
Régimen Autónomo	127.002	0,0%	3,3%	3,0%	3.261.552	-0,5%	0,6%	0,4%
Régimen Agrario	13.368	0,8%	1,7%	1,8%	703.650	-3,4%	0,0%	-1,6%
Reg. Mar (Cta. Ajena)	6.122	1,8%	2,9%	1,7%	55.729	0,1%	1,6%	1,6%
Reg. Mar (Cta. Propia)	625	0,8%	4,0%	2,5%	13.966	0,0%	-1,1%	-0,6%
Reg. Empleadas hogar	10.032	-1,1%	-1,5%	-2,2%	398.053	-0,9%	-3,0%	-3,4%

Provincial

	Santa Cruz de Tenerife				Las Palmas			
	Último dato	Tasa mensual	Tasa media*	Tasa anual	Último dato	Tasa mensual	Tasa media*	Tasa anual
Afiliados medios a la Seg. Soc.	380.085	0,0%	3,3%	3,0%	426.329	0,0%	1,9%	1,5%
Régimen General	302.761	0,0%	3,4%	3,0%	346.503	0,0%	1,7%	1,4%
Régimen Autónomo	62.803	0,1%	3,5%	3,6%	64.199	-0,1%	3,0%	2,3%
Régimen Agrario	7.317	0,9%	1,9%	2,0%	6.052	0,7%	1,4%	1,6%
Reg. Mar (Cta. Ajena)	2.462	1,5%	3,5%	1,8%	3.659	2,0%	2,6%	1,5%
Reg. Mar (Cta. Propia)	315	0,2%	6,1%	1,4%	310	1,5%	1,8%	3,7%
Reg. Empleadas hogar	4.426	-1,0%	-0,5%	-1,0%	5.606	-1,2%	-2,3%	-3,2%

* promedio de lo que va de año