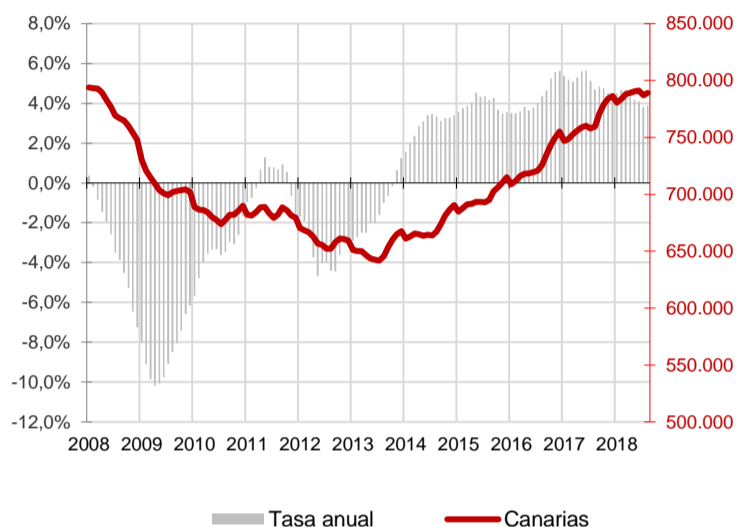




La media de afiliados a la Seguridad Social en Canarias aumenta en agosto en 2.126 ocupados respecto al mes anterior (0,3%) y se sitúa en los 789.045 trabajadores, 29.521 más que hace un año (3,9%). A nivel nacional se registra un descenso de 202.996 trabajadores en el mes (-1,1%) y el crecimiento anual se cifra en el 2,9%.

### Afiliados a la Seguridad Social Canarias

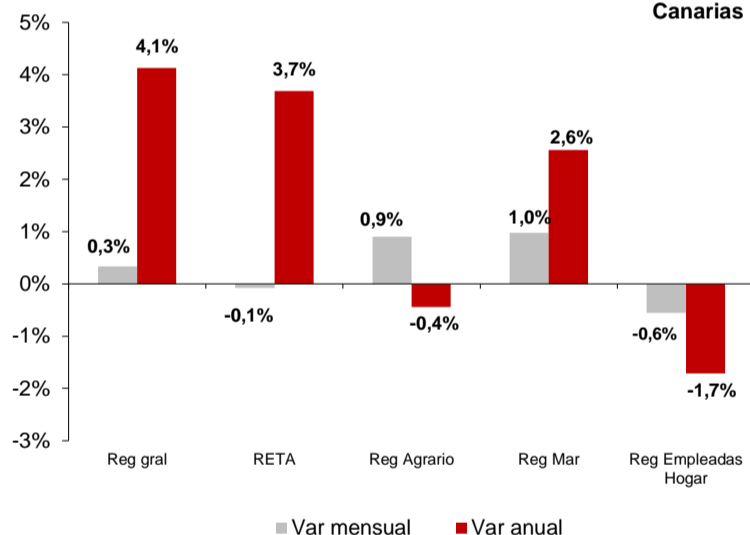


### Afiliados a la Seguridad Social

La media mensual de trabajadores afiliados a la Seguridad Social se sitúa en agosto en 789.045 personas, lo que supone un aumento mensual en la afiliación de 2.126 trabajadores (0,3%) y un incremento de 29.521 afiliados en el Archipiélago respecto a agosto de 2017, que se cuantifica en una tasa anual del 3,9%.

En el conjunto nacional, la media de afiliados baja en 202.996, cantidad que representa un descenso del 1,1% y coloca el total de personas que cotizan a la seguridad social en 18.839.814 trabajadores, 529.970 más que hace un año, lo que supone un crecimiento a una tasa anual del 2,9%.

### Afiliados por regímenes Canarias

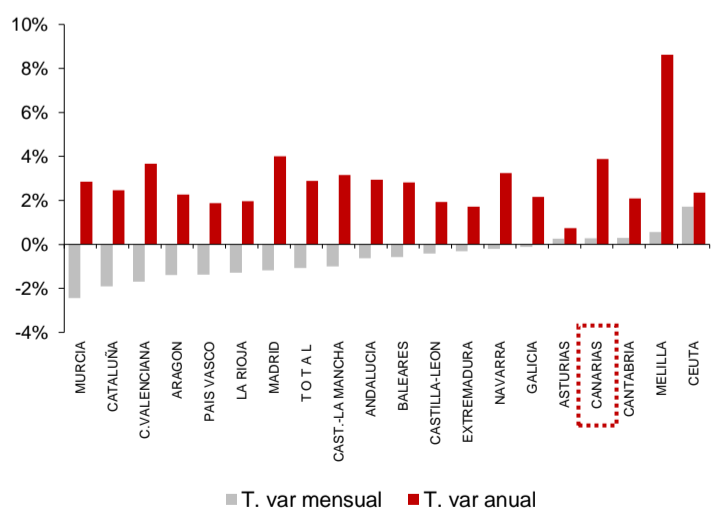


### Regímenes de afiliación

La media de afiliados al régimen general aumentó un 0,3% en el mes y la tasa anual subió un 4,1%. Por su parte, los trabajadores autónomos experimentaron un descenso mensual del 0,1% y un incremento del 3,7% anual.

El régimen agrario sube un 0,9% en el mes y cae un 0,4% en un año. El régimen del mar incrementa su afiliación un 1% sobre el mes anterior y la tasa anual se cifra en 2,6%. El sistema especial de empleadas del hogar disminuye un 0,6% en el mes y desciende un 1,7% anualmente.

### Afiliados por CC.AA.



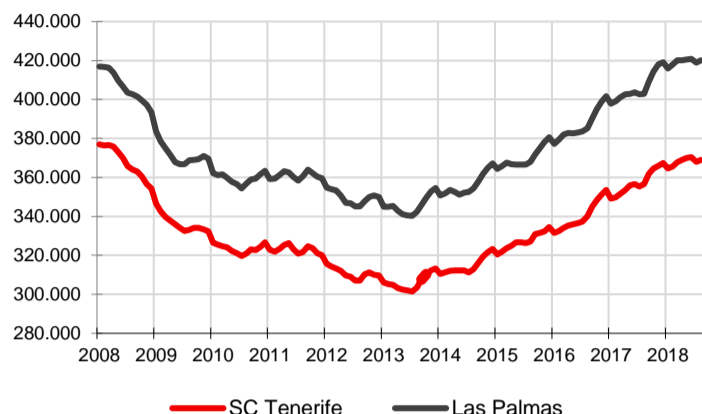
### Comunidades Autónomas

En la mayoría de las regiones españolas se han producido descensos mensuales de la afiliación media. El mayor fue del -2,4% en Murcia, seguido del -1,9% de Cataluña. La caída menos acusada (-0,1%) se produjo en Galicia. De las regiones en las que aumentó la afiliación Ceuta registró el mayor incremento (1,7%).

Respecto a la tasa de variación anual, la afiliación ha aumentado en todas las regiones españolas. El crecimiento más elevado se produce en Melilla (8,6%), seguido Madrid (4%) y Canarias (3,9%). El menor se ha registrado en Asturias (0,7%).



## Afiliados a la Seguridad Social por provincias



## Afiliación provincial

La provincia de Santa Cruz de Tenerife registra una evolución mensual positiva con 844 trabajadores más (0,2%) hasta un total de 368.934. En Las Palmas el número de afiliaciones se sitúa en agosto en 420.111, debido al ascenso de 1.283 trabajadores registrado el último mes (0,3%).

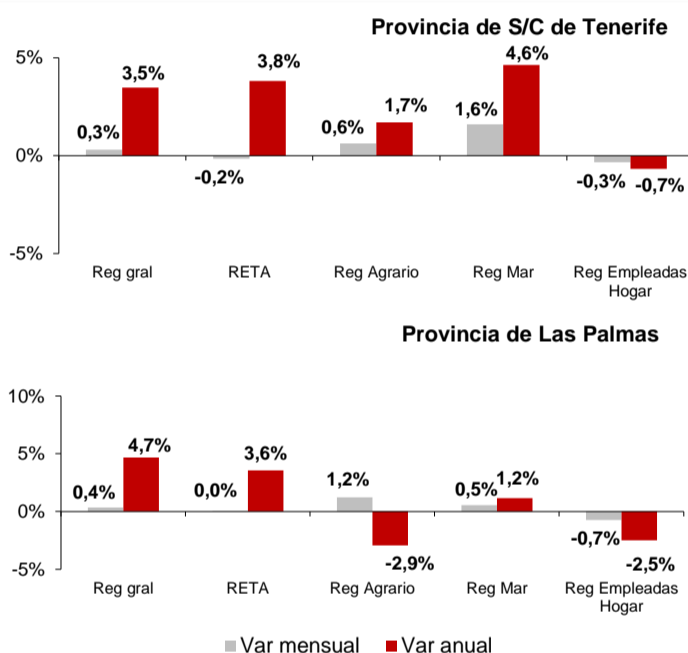
Las tasas de variación anual reflejan crecimientos en ambas provincias, con un aumento del 3,5% de la afiliación media en la provincia occidental y del 4,3% en la oriental. En términos absolutos existen 12.324 trabajadores más que hace un año en Santa Cruz de Tenerife y 17.197 en Las Palmas.

## Regímenes por provincias

Los afiliados al régimen general aumentan un 0,3% en la provincia de Santa Cruz de Tenerife y un 0,4% en la de Las Palmas.

Los afiliados en el régimen de autónomos disminuyen un 0,2% en la provincia de Santa Cruz de Tenerife mientras que en Las Palmas no registran variación porcentual.

El régimen agrario sube en agosto un 0,6% en Santa Cruz de Tenerife y un 1,2% en Las Palmas. En el caso de la afiliación al régimen del mar aumenta en Santa Cruz de Tenerife un 1,6% y en Las Palmas un 0,5%. Por último, el de empleadas del hogar cae un 0,3% en Santa Cruz de Tenerife y un 0,7% en la provincia de Las Palmas.



## Regional / Nacional

	Canarias				España			
	Último dato	Tasa mensual	Tasa media*	Tasa anual	Último dato	Tasa mensual	Tasa media*	Tasa anual
Afiliados medios a la Seg. Soc.	789.045	0,27%	4,3%	3,9%	18.839.814	-1,1%	3,2%	2,9%
Régimen General	635.684	0,33%	4,7%	4,1%	14.392.334	-1,1%	4,1%	3,7%
Régimen Autónomo	123.341	-0,1%	3,0%	3,7%	3.249.275	-0,5%	1,0%	1,1%
Régimen Agrario	13.127	0,9%	0,2%	-0,4%	714.925	-3,6%	-1,2%	-1,7%
Reg. Mar (Cta. Ajena)	6.022	1,0%	3,4%	2,6%	54.834	-0,7%	0,8%	0,7%
Reg. Mar (Cta. Propia)	610	0,6%	-0,1%	2,0%	14.050	-0,4%	-1,2%	-1,6%
Reg. Empleadas hogar	10.262	-0,6%	-0,9%	-1,7%	412.210	-0,9%	-2,0%	-2,3%

## Provincial

	Santa Cruz de Tenerife				Las Palmas			
	Último dato	Tasa mensual	Tasa media*	Tasa anual	Último dato	Tasa mensual	Tasa media*	Tasa anual
Afiliados medios a la Seg. Soc.	368.934	0,2%	4,1%	3,5%	420.111	0,3%	4,4%	4,3%
Régimen General	293.961	0,3%	4,4%	3,5%	341.723	0,4%	5,0%	4,7%
Régimen Autónomo	60.601	-0,2%	3,4%	3,8%	62.740	0,0%	2,7%	3,6%
Régimen Agrario	7.170	0,6%	2,2%	1,7%	5.957	1,2%	-1,9%	-2,9%
Reg. Mar (Cta. Ajena)	2.418	1,7%	3,2%	4,2%	3.604	0,5%	3,5%	1,6%
Reg. Mar (Cta. Propia)	311	0,6%	3,7%	8,1%	299	0,5%	-3,5%	-3,6%
Reg. Empleadas hogar	4.473	-0,3%	-0,3%	-0,7%	5.789	-0,7%	-1,3%	-2,5%

\* promedio de lo que va de año