

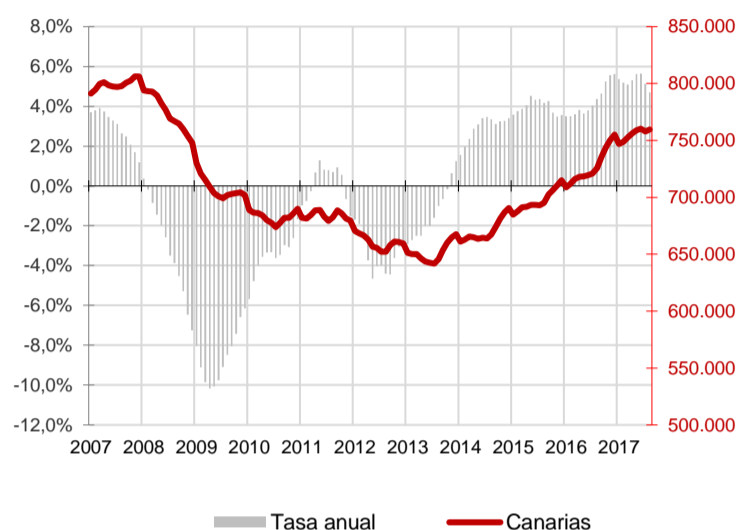
# CANARIAS AFILIADOS A LA SEGURIDAD SOCIAL



Agosto 2017

La media de afiliados a la Seguridad Social en Canarias aumenta en agosto en 1.587 ocupados respecto al mes anterior (0,2%) y se sitúa en los 759.524 trabajadores, 34.046 más que hace un año (4,7%). A nivel nacional se registra un descenso de 179.485 trabajadores en el mes (-1%) y el crecimiento anual se cifra en el 3,4%.

Afiliados a la Seguridad Social Canarias

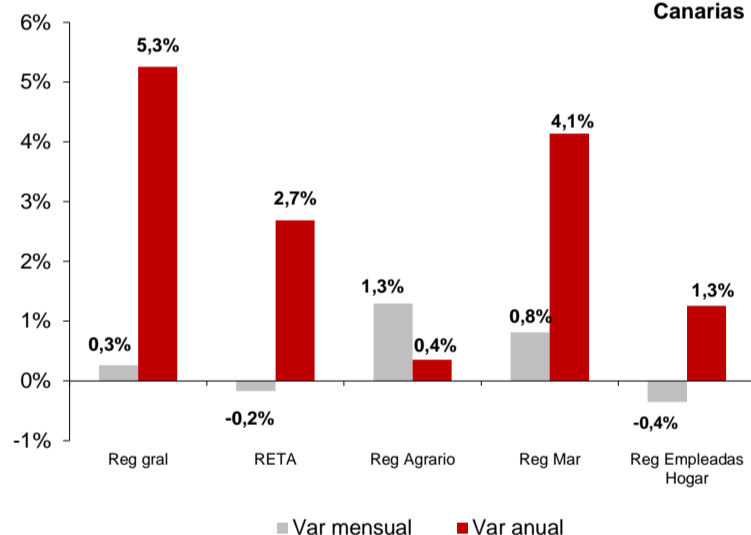


## Afiliados a la Seguridad Social

La media mensual de trabajadores afiliados a la Seguridad Social se sitúa en agosto en 759.524 personas, lo que supone un aumento mensual en la afiliación de 1.587 trabajadores (0,2%) y un incremento de 34.046 afiliados en el Archipiélago respecto a agosto de 2016, que se cuantifica en una tasa anual del 4,7%.

En el conjunto nacional, la media de afiliados baja en 179.485, cantidad que representa un descenso del 1% y coloca el total de personas que cotizan a la seguridad social en 18.309.844 trabajadores, 609.849 más que hace un año, lo que supone un crecimiento a una tasa anual del 3,4%.

Afiliados por regímenes Canarias

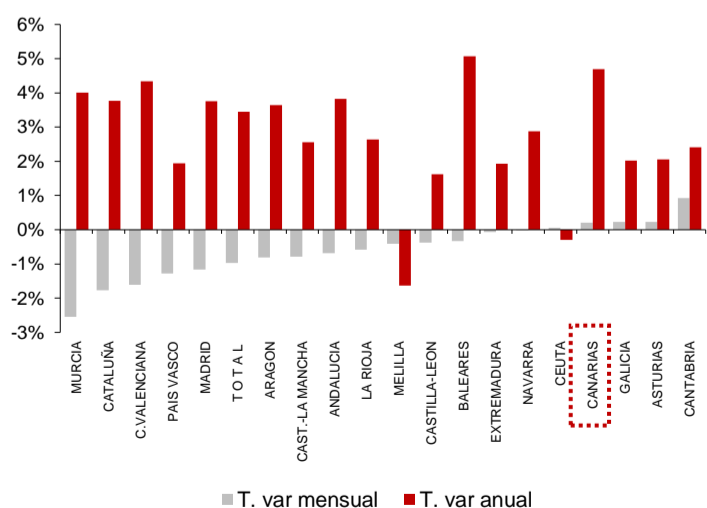


## Regímenes de afiliación

La media de afiliados al régimen general aumentó un 0,3% en el mes y la tasa anual subió un 5,3%. Por su parte, los trabajadores autónomos experimentaron una caída mensual del 0,2% y un aumento del 2,7% anual.

El régimen agrario registra un incremento del 1,3% mensual y del 0,4% anual. El régimen del mar aumenta su afiliación un 0,8% sobre el mes anterior y la tasa anual se cifra en 4,1%. El sistema especial de empleadas del hogar registra un descenso del 0,4% mensual y un aumento del 1,3% anual.

Afiliados por CC.AA.



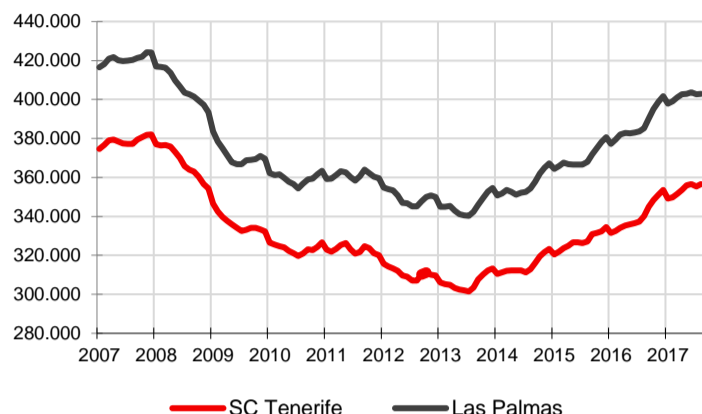
## Comunidades Autónomas

En la mayoría de las regiones españolas se han producido descensos mensuales de la afiliación media. El mayor fue del -2,5% en Murcia, seguido del -1,8% de Cataluña. La Caída menos acusada (-0,1%) se produjo en Extremadura. De las regiones en las que aumentó la afiliación Cantabria registró el mayor incremento (0,9%).

Respecto a la tasa de variación anual, la afiliación ha aumentado en todas las regiones españolas excepto Melilla (-1,6%) y Ceuta (-0,3%). El crecimiento más elevado se produce en Baleares (5,1%), seguido de Canarias (4,7%). El menor se ha registrado en Castilla-León (1,6%), seguido de Extremadura (1,9%).



## Afiliados a la Seguridad Social por provincias

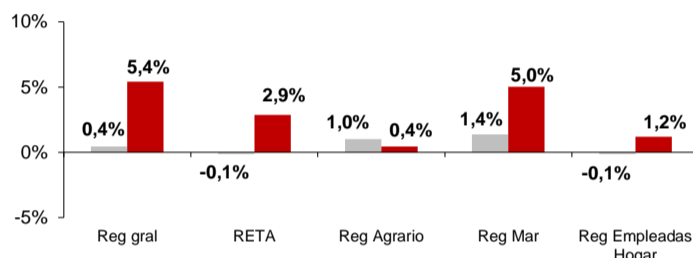


## Afiliación provincial

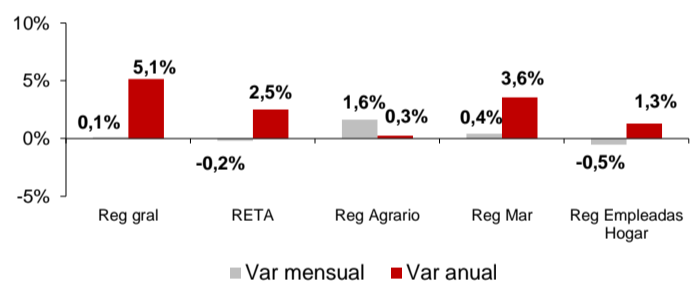
La provincia de Santa Cruz de Tenerife registra una evolución mensual positiva con 1.257 trabajadores más (0,4%) hasta un total de 356.610. En Las Palmas el número de afiliaciones se sitúa en agosto en 402.914, debido al aumento de 330 trabajadores registrado el último mes (0,1%).

Las tasas de variación anual reflejan crecimientos en ambas provincias, con un aumento del 4,8% de la afiliación media en la provincia occidental y del 4,6% en la oriental. En términos absolutos existen 16.386 trabajadores más que hace un año en Santa Cruz de Tenerife y 17.660 en Las Palmas.

## Provincia de S/C de Tenerife



## Provincia de Las Palmas



## Régimenes por provincias

Los afiliados al régimen general aumentan un 0,4% en la provincia de Santa Cruz de Tenerife y un 0,1% en la de Las Palmas.

Se produce una disminución mensual en los afiliados al régimen de autónomos del 0,1% en Santa Cruz de Tenerife y del 0,2% en la provincia de Las Palmas.

El régimen agrario aumenta en agosto un 1% en S/C de Tenerife y un 1,6% en Las Palmas. En el caso de la afiliación al régimen del mar sube en Santa Cruz de Tenerife un 1,4% y en Las Palmas un 0,4%. Por último, el de empleadas del hogar disminuye un 0,1% en Santa Cruz de Tenerife y un 0,5% en Las Palmas.

## Regional / Nacional

	Canarias				España			
	Último dato	Tasa mensual	Tasa media*	Tasa anual	Último dato	Tasa mensual	Tasa media*	Tasa anual
Afiliados medios a la Seg. Soc.	759.524	0,21%	5,3%	4,7%	18.309.844	-1,0%	3,6%	3,4%
Régimen General	610.480	0,26%	6,0%	5,3%	13.876.072	-1,0%	4,5%	4,4%
Régimen Autónomo	118.952	-0,2%	2,7%	2,7%	3.213.140	-0,5%	0,9%	0,7%
Régimen Agrario	13.186	1,3%	0,7%	0,4%	727.164	-2,3%	2,6%	1,1%
Reg. Mar (Cta. Ajena)	5.868	1,0%	6,7%	4,3%	54.461	0,0%	1,3%	0,3%
Reg. Mar (Cta. Propia)	598	-0,5%	6,1%	2,2%	14.280	0,4%	1,6%	-1,0%
Reg. Empleadas hogar	10.441	-0,4%	0,6%	1,3%	422.113	-0,8%	-0,9%	-0,9%

## Provincial

	Santa Cruz de Tenerife				Las Palmas			
	Último dato	Tasa mensual	Tasa media*	Tasa anual	Último dato	Tasa mensual	Tasa media*	Tasa anual
Afiliados medios a la Seg. Soc.	356.610	0,4%	5,4%	4,8%	402.914	0,1%	5,1%	4,6%
Régimen General	284.080	0,4%	6,1%	5,4%	326.400	0,1%	5,8%	5,1%
Régimen Autónomo	58.369	-0,1%	2,8%	2,9%	60.583	-0,2%	2,5%	2,5%
Régimen Agrario	7.050	1,0%	0,3%	0,4%	6.136	1,6%	1,0%	0,3%
Reg. Mar (Cta. Ajena)	2.320	1,6%	8,9%	5,6%	3.548	0,6%	5,4%	3,5%
Reg. Mar (Cta. Propia)	288	0,0%	4,3%	0,3%	310	-1,0%	7,9%	4,1%
Reg. Empleadas hogar	4.503	-0,1%	0,1%	1,2%	5.938	-0,5%	1,0%	1,3%

\* promedio de lo que va de año