

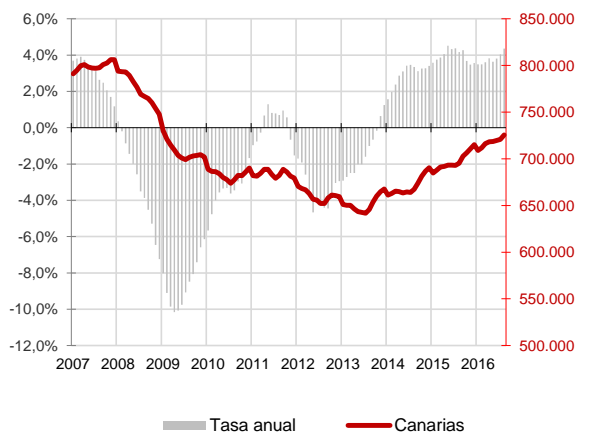
CANARIAS AFILIADOS A LA SEGURIDAD SOCIAL



Agosto 2016

La media de afiliados a la Seguridad Social en Canarias aumenta en agosto en 4.577 ocupados respecto al mes anterior (0,6%) y se sitúa en los 725.477 trabajadores, 30.294 más que hace un año (4,4%). A nivel nacional la afiliación desciende en el mes en 114.997 trabajadores (-0,8%) y el crecimiento anual se cifra en el 3%.

Afiliados a la Seguridad Social Canarias

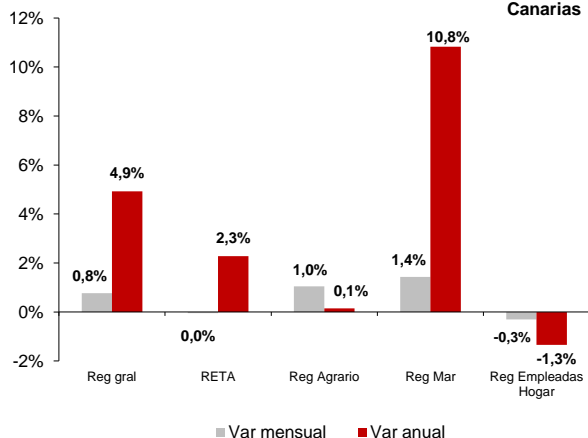


Afiliados a la Seguridad Social

La media mensual de trabajadores afiliados a la Seguridad Social se sitúa en agosto en 725.477 personas, lo que supone un aumento mensual en la afiliación de 4.577 trabajadores y un incremento de 30.294 afiliados en el Archipiélago respecto a agosto de 2015, que se cuantifica en una tasa anual del 4,4%.

En el conjunto nacional, la media de afiliados disminuye en 114.997, cantidad que representa un descenso del 0,8% y coloca el total de personas que cotizan a la seguridad social en 17.699.995 trabajadores, 519.096 más que hace un año, lo que supone un crecimiento a una tasa anual del 3%.

Afiliados por regímenes Canarias



Regímenes de afiliación

La media de afiliados al régimen general aumentó un 0,8% en el mes y la tasa anual subió un 4,9%. Por su parte, los trabajadores autónomos no registraron variación porcentual en el mes y aumentaron un 2,3% anualmente.

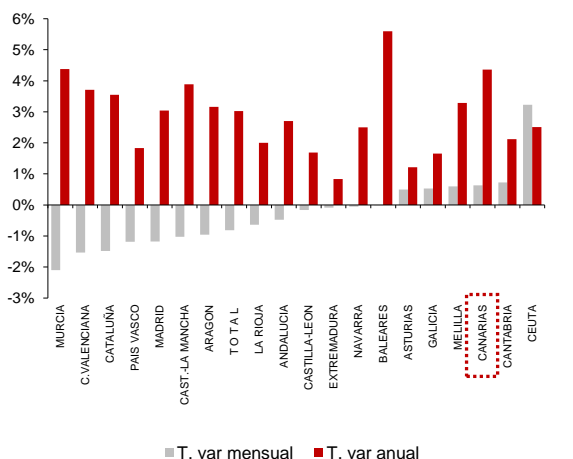
El régimen agrario registra un aumento del 1% mensual y del 0,1% anual. El régimen del mar aumenta su afiliación un 1,4% sobre el mes anterior y la tasa anual se cifra en 10,8%. El sistema especial de empleadas del hogar cae un 0,3% mensual y un 1,3% respecto al año anterior.

Comunidades Autónomas

En casi todas las regiones españolas se han producido descensos mensuales de la afiliación media. El mayor fue del -2,1% en la Región de Murcia, seguido del -1,5% de la Comunidad Valenciana y Cataluña. El descenso menos acusado fue del -0,1% en Extremadura y Navarra. Baleares no registró variación porcentual y de las regiones en las que aumentó la afiliación, Ceuta registró el mayor crecimiento (3,2%), seguido de Cantabria (0,7%) y Canarias y Melilla (0,6%).

Respecto a la tasa de variación anual, la afiliación ha aumentado en todas las regiones. El crecimiento más elevado se produce en Baleares (5,6%), seguido de Canarias y Murcia (4,4%). El menor se ha registrado en Extremadura (0,8%), seguido de Asturias (1,2%).

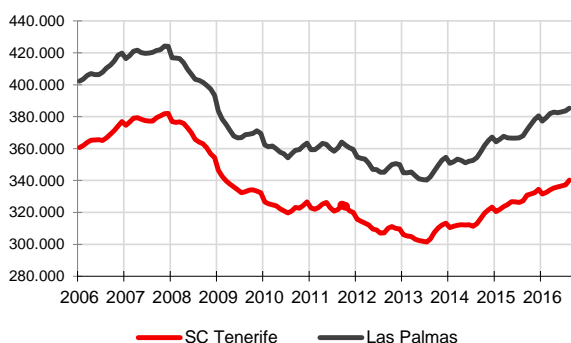
Afiliados por CC.AA.





Agosto 2016

Afiliados a la Seguridad Social por provincias



Afiliación provincial

La provincia de Santa Cruz de Tenerife registra una evolución mensual positiva con 2.932 trabajadores más (0,9%) hasta un total de 340.224. En Las Palmas el número de afiliaciones se sitúa en agosto en 385.253, debido al aumento de 1.645 trabajadores registrado el último mes (0,4%).

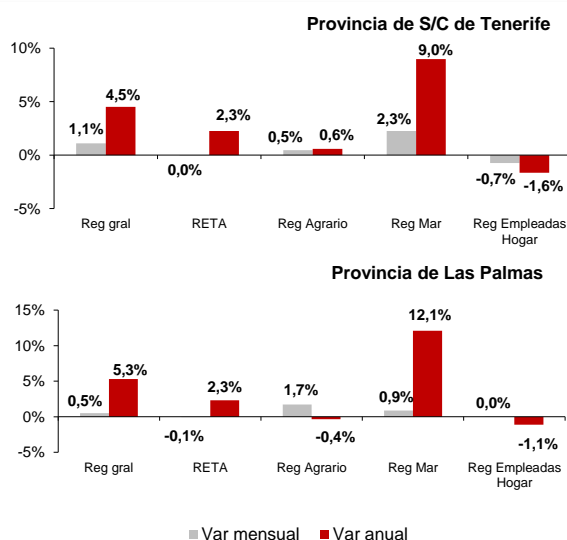
Las tasas de variación anual reflejan crecimientos en ambas provincias, con un aumento del 4% de la afiliación media en la provincia occidental y del 4,7% en la oriental. En términos absolutos existen 13.056 trabajadores más que hace un año en Santa Cruz de Tenerife y 17,238 en Las Palmas.

Regímenes por provincias

Los afiliados al régimen general aumentan un 1,1% en la provincia de Santa Cruz de Tenerife y un 0,5% en la de Las Palmas.

Se produce un descenso mensual en los afiliados al régimen de autónomos del -0,1% en Las Palmas y en Santa Cruz de Tenerife no registran variación porcentual.

El régimen agrario aumenta en agosto un 0,5% en S/C de Tenerife y un 1,7% en Las Palmas. En el caso de la afiliación al régimen del mar se incrementa en Santa Cruz de Tenerife (2,3%) y en Las Palmas (0,9%). Por último, el de empleadas del hogar desciende un 0,7% en Santa Cruz de Tenerife y en Las Palmas no varía.



Regional / Nacional

	Canarias				España			
	Último dato	Tasa mensual	Tasa media*	Tasa anual	Último dato	Tasa mensual	Tasa media*	Tasa anual
Afiliados medios a la Seg. Soc.	725.477	0,63%	3,8%	4,4%	17.699.995	-0,8%	-8,6%	3,0%
Régimen General	579.982	0,77%	4,2%	4,9%	13.291.564	-0,8%	-8,1%	3,8%
Régimen Autónomo	115.836	0,0%	2,3%	2,3%	3.191.697	-0,4%	-10,3%	0,9%
Régimen Agrario	13.139	1,0%	0,3%	0,1%	719.007	-2,6%	-9,7%	1,3%
Reg. Mar (Cta. Ajena)	5.624	1,5%	5,6%	8,8%	54.273	1,2%	-10,4%	3,0%
Reg. Mar (Cta. Propia)	585	0,5%	28,5%	35,8%	14.422	1,1%	2,9%	18,7%
Reg. Empleadas hogar	10.311	-0,3%	-1,5%	-1,3%	426.134	-0,8%	-11,0%	-0,3%

Provincial

	Santa Cruz de Tenerife				Las Palmas			
	Último dato	Tasa mensual	Tasa media*	Tasa anual	Último dato	Tasa mensual	Tasa media*	Tasa anual
Afiliados medios a la Seg. Soc.	340.224	0,9%	3,3%	4,0%	385.253	0,4%	-7,5%	4,7%
Régimen General	269.532	1,1%	3,7%	4,5%	310.450	0,5%	-7,1%	5,3%
Régimen Autónomo	56.739	0,0%	2,1%	2,3%	59.097	-0,1%	-9,0%	2,3%
Régimen Agrario	7.019	0,5%	0,6%	0,6%	6.120	1,7%	-11,0%	-0,4%
Reg. Mar (Cta. Ajena)	2.197	2,7%	4,4%	5,8%	3.428	0,8%	-5,8%	10,7%
Reg. Mar (Cta. Propia)	287	-0,8%	33,8%	41,3%	298	1,8%	10,2%	31,0%
Reg. Empleadas hogar	4.450	-0,7%	-1,1%	-1,6%	5.861	0,0%	-12,6%	-1,1%

* promedio de lo que va de año