

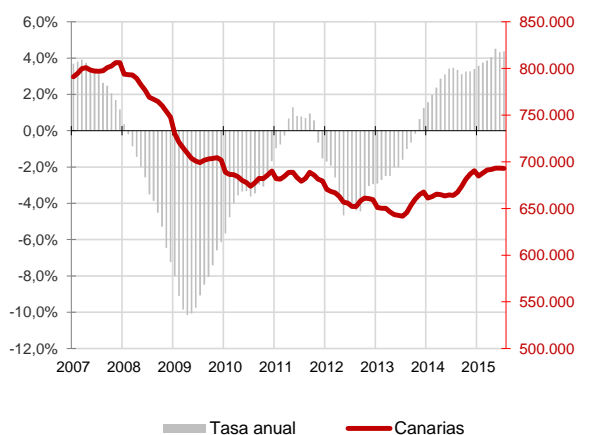
CANARIAS AFILIADOS A LA SEGURIDAD SOCIAL



Agosto 2015

La media de afiliados a la Seguridad Social en Canarias aumenta en agosto en 2.252 ocupados respecto al mes anterior (0,3%) y se sitúa en los 695.184 trabajadores, 27.863 más que hace un año (4,2%). A nivel nacional cae en el mes un -0,8% y registra un crecimiento anual del 3,2%.

Afiliados a la Seguridad Social Canarias

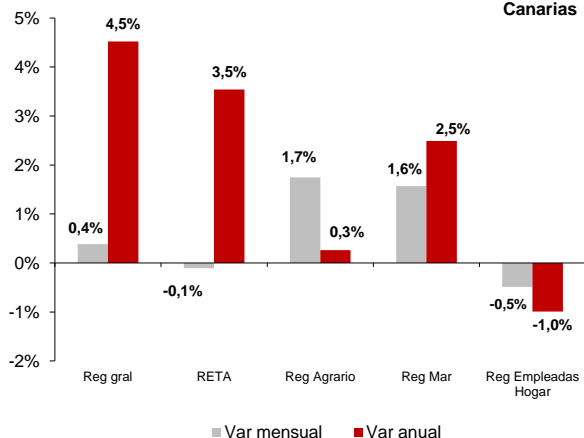


Afiliados a la Seguridad Social

La media mensual de trabajadores afiliados a la Seguridad Social se sitúa en agosto en 695.184 personas, lo que supone un aumento mensual en la afiliación de 2.252 trabajadores y un incremento de 27.863 afiliados en el Archipiélago respecto a agosto de 2014, que se cuantifica en una tasa anual del 4,2%.

En el conjunto nacional, la media de afiliados disminuye en 134.289 personas sobre el mes anterior, cantidad que representa una caída del 0,8% y coloca el total de personas que cotizan a la seguridad social en 17.180.899 trabajadores, 531.378 más que hace un año, lo que supone un crecimiento a una tasa anual del 3,2%.

Afiliados por regímenes Canarias

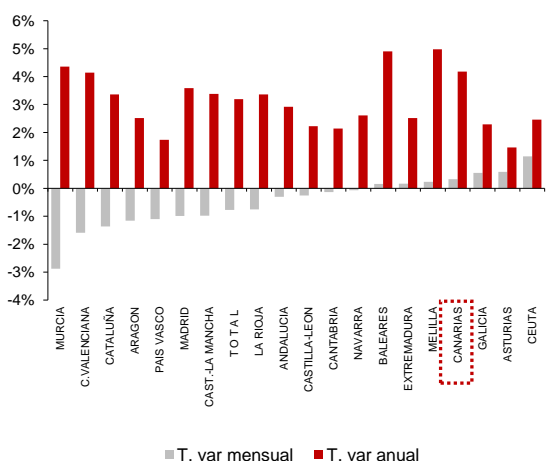


Regímenes de afiliación

La media de afiliados al régimen general aumentó un 0,4% en el mes y la tasa anual subió un 4,5%. Por su parte, los trabajadores autónomos experimentaron un ligero descenso mensual del 0,1% y un aumento anual del 3,5%.

El régimen agrario registra una subida del 1,7% mensual y un aumento del 0,3% anual. El régimen del mar aumenta su afiliación un 1,6% sobre el mes anterior y la tasa anual se cifra en 2,5%. El sistema especial de empleadas del hogar cae mensualmente un 0,5% y un 1% respecto al año anterior.

Afiliados por CC.AA.



Comunidades Autónomas

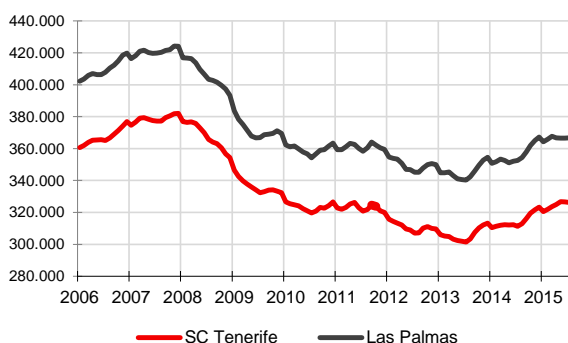
En la mayoría de las regiones españolas se han producido disminuciones mensuales de la afiliación media. El mayor descenso fue del -2,9% en Murcia, seguido del -1,6% en la Comunidad Valenciana y el menor del -0,1% en Cantabria y Navarra. De las regiones en las que aumentó la afiliación el mayor crecimiento se registró en Ceuta (1,1%), seguido de Asturias y Galicia (0,6%).

Respecto a la tasa de variación anual, la afiliación ha aumentado en todas las regiones. El crecimiento más elevado se produce en Melilla (5%), seguido de Baleares (4,9%) y el menor en Asturias (1,5%), seguido del País Vasco (1,7%).



Agosto 2015

Afiliados a la Seguridad Social por provincias

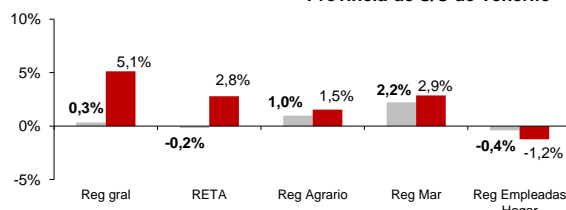


Afiliación provincial

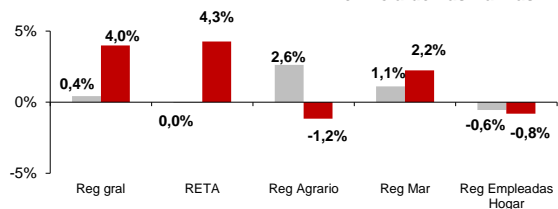
La provincia de Santa Cruz de Tenerife registra una evolución mensual positiva con 885 trabajadores más hasta un total de 327.168. En Las Palmas el número de afiliaciones se sitúa en agosto en 368.015, debido al aumento de 1.368 trabajadores registrado el último mes.

Las tasas de variación anual reflejan crecimientos en ambas provincias, con un aumento del 4,5% de la afiliación media en la provincia occidental y del 3,9% en la oriental. En términos absolutos existen 14.203 trabajadores más que hace un año en Santa Cruz de Tenerife y 13.660 en Las Palmas.

Provincia de S/C de Tenerife



Provincia de Las Palmas



■ Var mensual ■ Var anual

Regímenes por provincias

Los afiliados al régimen general aumentan un 0,3% en la provincia de Santa Cruz de Tenerife y un 0,4% en la de Las Palmas.

Se produce un descenso mensual en los afiliados al régimen de autónomos del 0,2% en la provincia occidental y en la oriental no se registra variación porcentual.

El régimen agrario aumenta en agosto un 1% en Santa Cruz de Tenerife y un 2,6% en Las Palmas. En el caso de la afiliación al régimen del mar sube tanto en Santa Cruz de Tenerife (2,2%) como en Las Palmas (1,1%). Por último, el de empleadas del hogar desciende un 0,4% en S/C de Tenerife y un 0,6% en Las Palmas.

Regional / Nacional

	Canarias				España			
	Último dato	Tasa mensual	Tasa media*	Tasa anual	Último dato	Tasa mensual	Tasa media*	Tasa anual
Afiliados medios a la Seg. Soc.	695.184	0,33%	4,1%	4,2%	17.180.899	-0,8%	3,2%	3,2%
Régimen General	552.754	0,38%	4,2%	4,5%	12.810.074	-0,8%	3,8%	3,8%
Régimen Autónomo	113.257	-0,1%	4,2%	3,5%	3.164.675	-0,4%	2,2%	1,8%
Régimen Agrario	13.120	1,7%	1,3%	0,3%	710.086	-2,0%	-0,6%	1,2%
Reg. Mar (Cta. Ajena)	5.172	1,67%	3,4%	3,0%	52.696	0,3%	0,3%	1,0%
Reg. Mar (Cta. Propia)	430	0,4%	-1,4%	-3,0%	12.147	1,8%	-4,7%	-2,9%
Reg. Empleadas hogar	10.451	-0,5%	-1,1%	-1,0%	427.428	-0,7%	0,6%	0,3%

Provincial

	Santa Cruz de Tenerife				Las Palmas			
	Último dato	Tasa mensual	Tasa media*	Tasa anual	Último dato	Tasa mensual	Tasa media*	Tasa anual
Afiliados medios a la Seg. Soc.	327.168	0,3%	4,1%	4,5%	368.015	0,4%	4,0%	3,9%
Régimen General	257.896	0,3%	4,4%	5,1%	294.857	0,4%	4,1%	4,0%
Régimen Autónomo	55.491	-0,17%	3,5%	2,8%	57.766	0,0%	4,9%	4,3%
Régimen Agrario	6.978	1,0%	3,9%	1,5%	6.142	2,6%	-1,4%	-1,2%
Reg. Mar (Cta. Ajena)	2.076	2,4%	2,7%	3,6%	3.096	1,2%	3,9%	2,6%
Reg. Mar (Cta. Propia)	203	0,6%	-3,3%	-4,3%	227	0,2%	0,2%	-1,9%
Reg. Empleadas hogar	4.524	-0,4%	-1,72%	-1,2%	5.927	-0,6%	-0,6%	-0,8%

* promedio de lo que va de año