

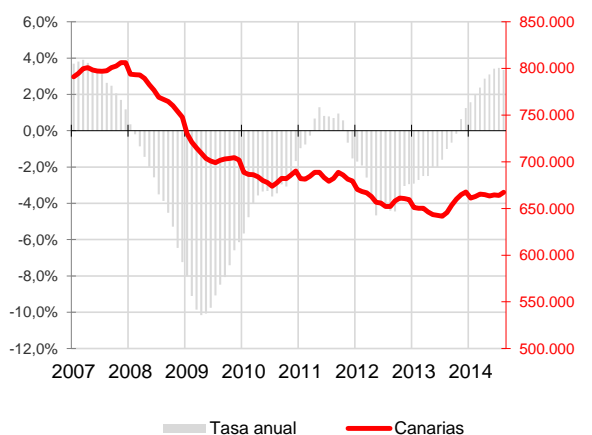
CANARIAS AFILIADOS A LA SEGURIDAD SOCIAL



Agosto 2014

La media de afiliados a la Seguridad Social aumenta en agosto en 3.415 ocupados respecto al mes anterior (0,5%) y se sitúa en los 667.321 trabajadores, 21.578 más que hace un año (3,3%). Por regímenes de afiliación, la media de trabajadores por cuenta ajena crece un 0,6% mientras que los autónomos aumentan un 0,1% sobre el mes anterior.

Afiliados a la Seguridad Social Canarias

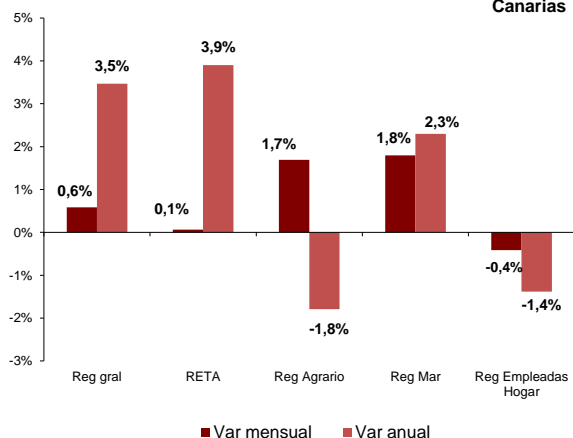


Afiliados a la Seguridad Social

La media mensual de trabajadores afiliados a la Seguridad Social se sitúa en agosto en 667.321 personas, lo que supone un aumento mensual en la afiliación de 3.415 trabajadores (0,5%) y un incremento de 21.578 afiliados en el Archipiélago respecto a agosto de 2013, que se cuantifica en una tasa anual del 3,3%.

En el conjunto nacional, la media de afiliados disminuye en 97.582 personas sobre el mes anterior, cantidad que supone una variación mensual del -0,6% y coloca el total de personas que cotizan a la seguridad social en 16.649.521 trabajadores, 321.833 más que hace un año, lo que supone un crecimiento a una tasa anual del 2%.

Afiliados por regímenes Canarias

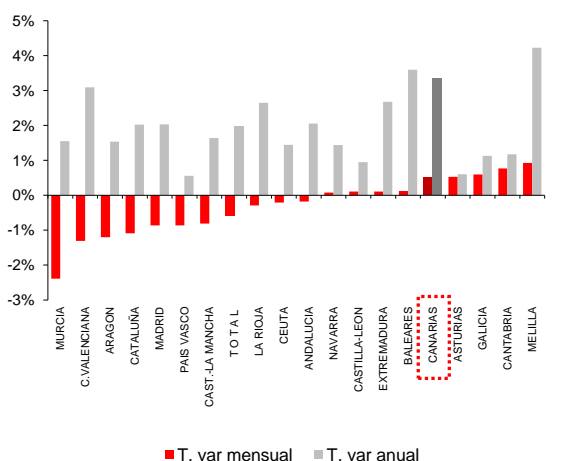


Regímenes de afiliación

La media de afiliados al régimen general registró un aumento mensual del 0,6% y la tasa anual subió un 3,5%. Por su parte, los trabajadores autónomos experimentaron un ligero crecimiento mensual del 0,1% y del 3,9% anual.

El régimen agrario registra un crecimiento mensual del 1,7% y una caída anual del 1,8%. El régimen del mar aumenta su afiliación un 1,8% sobre el mes anterior y la tasa anual se cifra en el 2,3%. El sistema especial de empleadas del hogar desciende un 0,4% mensualmente y cae un 1,4% respecto al año anterior.

Afiliados por CC.AA.



Comunidades Autónomas

En la mayoría de las regiones españolas se han producido descensos mensuales de la afiliación media. La mayor caída fue del -2,4% en Murcia, seguida del -1,3% en Valencia y la menor del -0,2% en Ceuta y Andalucía. De las regiones en las que aumentó la afiliación, Canarias y Asturias registran el segundo crecimiento menos acusado (0,5%).

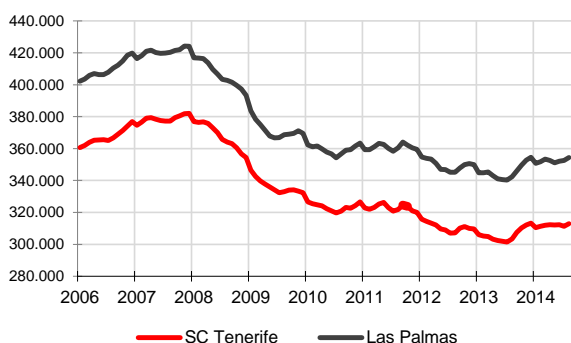
En cuanto a la tasa de variación anual, la afiliación ha aumentado en todas de las regiones. El crecimiento más importante se registra en Melilla (4,2%), seguido de Baleares (3,6%) y Canarias (3,3%). El aumento menos acusado se produce en el País Vasco y Asturias (0,6%), seguido de Castilla-León (0,9%) y Galicia (1,1%).

CANARIAS AFILIADOS A LA SEGURIDAD SOCIAL



Agosto 2014

Afiliados a la Seguridad Social por provincias



Afiliación provincial

La provincia de Santa Cruz de Tenerife registra una evolución positiva en su tasa mensual con 1.607 trabajadores más (0,5%) hasta un total de 312.965. En Las Palmas el número de afiliaciones se sitúa en agosto en 354.356, con un aumento de 1.807 trabajadores (0,5%).

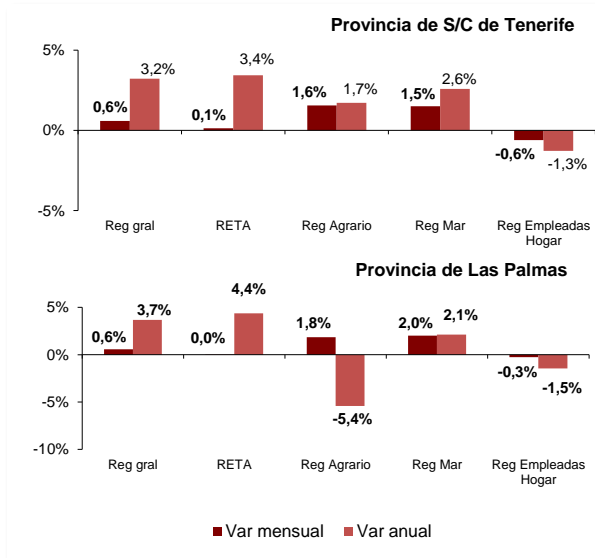
Las tasas de variación anual reflejan crecimientos del 3,5% de la afiliación media en la provincia oriental y del 3,2% en la occidental. En términos absolutos existen 12.017 trabajadores más que hace un año en Las Palmas y 9.561 en Santa Cruz de Tenerife.

Regímenes por provincias

Los afiliados al régimen general aumentan un 0,6% tanto en la provincia de Santa Cruz de Tenerife como en la de Las Palmas.

Se produce un aumento mensual del 0,1% en los afiliados al régimen de autónomos en la provincia de Santa Cruz de Tenerife, mientras que en Las Palmas no varían.

El régimen agrario en Santa Cruz de Tenerife crece un 1,6% en agosto y un 1,8% en Las Palmas. La afiliación al régimen del mar aumenta tanto en Santa Cruz de Tenerife (1,5%) como en Las Palmas (2%). El de empleadas del hogar desciende un 0,6% en Santa Cruz de Tenerife y un 0,3% en Las Palmas.



Regional / Nacional

| | Canarias | | | | España | | | |
|---------------------------------|-------------|--------------|-------------|------------|-------------|--------------|-------------|------------|
| | Último dato | Tasa mensual | Tasa media* | Tasa anual | Último dato | Tasa mensual | Tasa media* | Tasa anual |
| Afiliados medios a la Seg. Soc. | 667.321 | 0,51% | 2,8% | 3,3% | 16.649.521 | -0,6% | 1,2% | 2,0% |
| Régimen General | 528.829 | 0,58% | 3,1% | 3,5% | 12.342.881 | -0,6% | 1,1% | 2,0% |
| Régimen Autónomo | 109.385 | 0,1% | 3,0% | 3,9% | 3.109.867 | -0,3% | 2,0% | 2,5% |
| Régimen Agrario | 13.085 | 1,7% | -7,6% | -1,8% | 701.867 | -1,9% | 0,0% | 0,5% |
| Reg. Mar (Cta. Ajena) | 5.022 | 1,97% | 2,4% | 2,8% | 52.192 | 0,0% | 0,2% | 0,3% |
| Reg. Mar (Cta. Propia) | 444 | -0,1% | -1,5% | -2,7% | 12.513 | 0,9% | -0,8% | -2,8% |
| Reg. Empleadas hogar | 10.555 | -0,4% | -0,9% | -1,4% | 426.036 | -0,6% | 1,1% | 0,9% |

Provincial

| | Santa Cruz de Tenerife | | | | Las Palmas | | | |
|---------------------------------|------------------------|--------------|-------------|------------|-------------|--------------|-------------|------------|
| | Último dato | Tasa mensual | Tasa media* | Tasa anual | Último dato | Tasa mensual | Tasa media* | Tasa anual |
| Afiliados medios a la Seg. Soc. | 312.965 | 0,5% | 2,7% | 3,2% | 354.356 | 0,5% | 2,8% | 3,5% |
| Régimen General | 245.312 | 0,6% | 3,1% | 3,2% | 283.517 | 0,6% | 3,1% | 3,7% |
| Régimen Autónomo | 53.985 | 0,13% | 2,7% | 3,4% | 55.400 | 0,0% | 3,3% | 4,4% |
| Régimen Agrario | 6.872 | 1,6% | -5,9% | 1,7% | 6.214 | 1,8% | -9,2% | -5,4% |
| Reg. Mar (Cta. Ajena) | 2.003 | 1,7% | 2,5% | 3,4% | 3.019 | 2,2% | 2,4% | 2,4% |
| Reg. Mar (Cta. Propia) | 212 | -0,2% | -3,5% | -4,7% | 232 | 0,0% | 0,4% | -0,9% |
| Reg. Empleadas hogar | 4.581 | -0,6% | -0,73% | -1,3% | 5.974 | -0,3% | -1,1% | -1,5% |

* promedio de lo que va de año