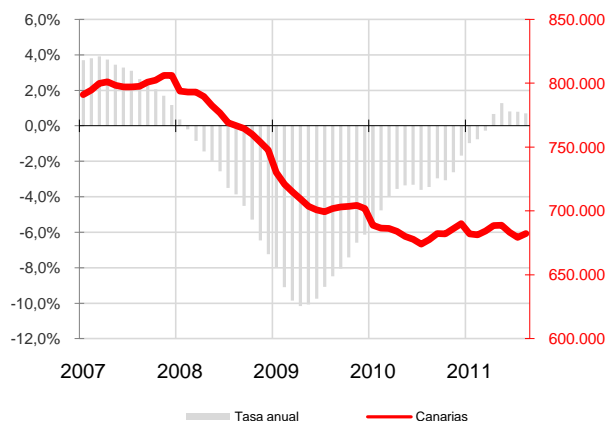


La media de afiliados en el mes de agosto creció en Canarias en 3.027 trabajadores, con un aumento mensual del 0,4% y a una tasa anual del 0,7%. El régimen general aumentó mensualmente (0,6%), mientras que el de autónomo se redujo levemente (0,1%). Ambos regímenes aumentaron anualmente.

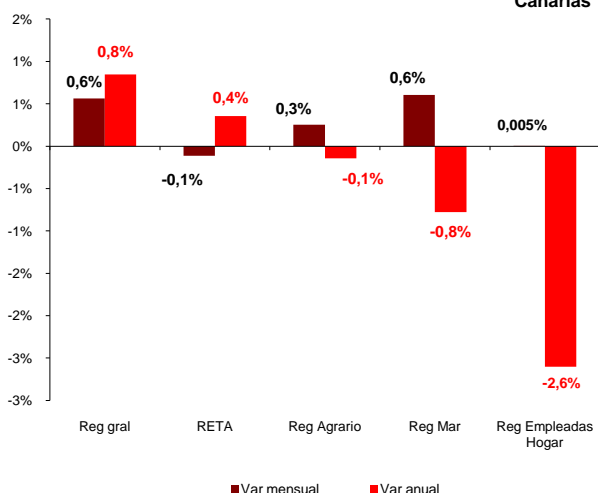
Afiliados a la Seguridad Social
Canarias



Afiliados a la Seguridad Social

En agosto, la media mensual de trabajadores afiliados a la Seguridad Social se situó en 682.278 personas, con un aumento en la afiliación de 3.027 trabajadores sobre el mes anterior y una tasa mensual del 0,4%. Atendiendo a la variación anual, Canarias, al igual que en los últimos cuatro meses, registra una tasa positiva (0,7%), con 4.727 trabajadores más que hace un año. En el conjunto nacional, la media de afiliados decreció en 136.834 trabajadores, lo que supone una tasa mensual del -0,8% y coloca el total de personas que cotizan a la seguridad social en 17.500.517 trabajadores, 215.947 trabajadores menos que hace un año, lo que supone una tasa interanual del -1,2%.

Afiliados por regímenes
Canarias

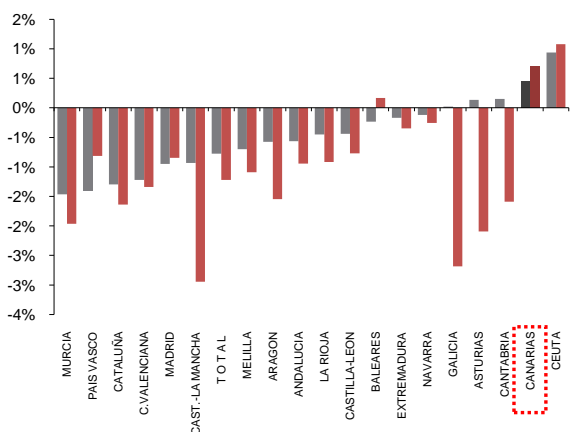


Regímenes de afiliación

La media de afiliados al régimen general registró un descenso mensual del 0,6%, colocando su tasa anual en el 0,8%. Por su parte, los trabajadores autónomos registraron una disminución mensual del 0,1%. En cuanto a la variación anual se sitúa en un 0,4%.

En el régimen agrario las tasas de variación mensual fue positiva (0,3%), mientras que su tasa anual fue negativa (-0,1%), al igual que en el régimen del mar con una variación mensual de 0,6% y anual del -0,8%. La media de afiliados en el régimen de empleadas del hogar se mantuvo sin apenas variación, mientras que la tasa anual, registra la mayor disminución (-2,6%).

Afiliados por CC.AA.



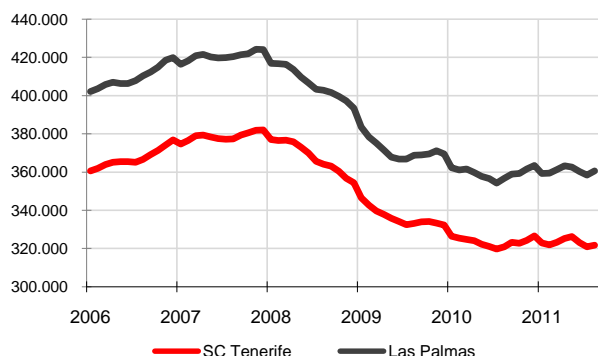
Comunidades Autónomas

En el mes de agosto, Canarias registra el segundo mayor aumento de la afiliación mensual, con un 0,4%, tras Ceuta, con un 0,9%. Por el contrario, la mayor reducción se produjo en Murcia, donde la cifra media de afiliados a la seguridad social cayó un 1,5% respecto al mes anterior.

Respecto a la tasa de variación anual, Canarias es también la segunda región con mayor incremento anual tras Ceuta, con tasas anuales del 0,7% y 1,1%, respectivamente. La región con mayor disminución de las afiliaciones sobre las cifras de hace un año es Castilla-La Mancha (-2,9%).



Afiliados a la Seguridad Social por provincias



Afiliación provincial

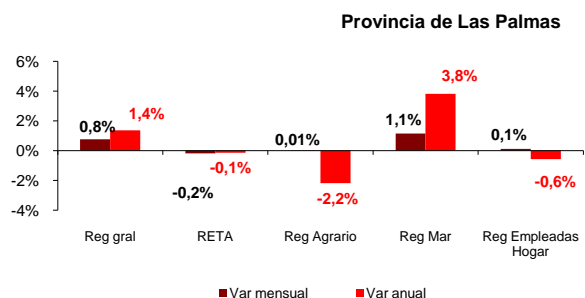
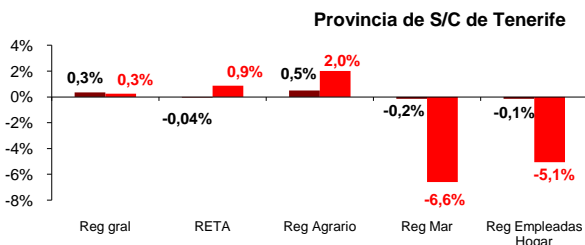
Las dos provincias canarias registraron evoluciones positivas en sus tasas mensuales. En Santa Cruz de Tenerife la afiliación crece un 0,3% y un 0,6% en Las Palmas. En la provincia occidental el número de afiliaciones se sitúa en 321.748 (con una disminución de 882 trabajadores), mientras que la oriental alcanza los 360.531 afiliados (2.145 más que el mes anterior).

Por su parte, las tasas de variación anual también reflejan aumentos en Santa Cruz de Tenerife (0,3%), y en la provincia de Las Palmas (1,1%).

Regímenes por provincias

Santa Cruz de Tenerife y Las Palmas experimentaron un incremento mensual del 0,3% y 0,8%, respectivamente de sus afiliados al régimen general. En el régimen de autónomos, la variación fue negativa en ambas provincias. Por el contrario, en el régimen agrario se produjo un aumento en ambas provincias (0,5% y 0,01%), mientras que en el régimen del mar aumentó el número de afiliados en Las Palmas (1,1%) pero disminuyó en Santa Cruz de Tenerife (-0,2%).

En cuanto a las tasas anuales, Santa Cruz de Tenerife experimenta aumentos en el régimen general (0,3%), de autónomos (0,9%) y agrario (2%), disminuyendo en el del mar (-6,6%) y en el de empleadas de hogar (-5,1%). Por su parte, la provincia de Las Palmas incrementó anualmente sus afiliados en el régimen general y del mar, disminuyendo en el resto.



Regional / Nacional

	Canarias				España			
	Último dato	Tasa mensual	Tasa media*	Tasa anual	Último dato	Tasa mensual	Tasa media*	Tasa anual
Afiliados medios a la Seg. Soc.	682.278	0,4%	0,3%	0,7%	17.500.517	-0,8%	-1,1%	-1,2%
Régimen General	550.040	0,6%	0,5%	0,8%	13.253.361	-0,9%	-1,2%	-1,5%
Régimen Autónomo	104.691	-0,1%	-0,3%	0,4%	3.094.590	-0,4%	-1,3%	-1,0%
Régimen Agrario	14.658	0,3%	-0,9%	-0,1%	782.257	-1,1%	-0,1%	1,2%
Reg. Mar (Cta. Ajena)	5.080	0,6%	-2,4%	-1,0%	52.730	0,0%	-2,7%	-1,5%
Reg. Mar (Cta. Propia)	449	0,9%	1,6%	2,1%	13.402	-0,2%	-3,2%	-3,2%
Reg. Empleadas hogar	7.360	0,0%	-2,7%	-2,6%	298.112	-0,1%	0,4%	1,3%

Provincial

	Santa Cruz de Tenerife				Las Palmas			
	Último dato	Tasa mensual	Tasa media*	Tasa anual	Último dato	Tasa mensual	Tasa media*	Tasa anual
Afiliados medios a la Seg. Soc.	321.748	0,3%	0,0%	0,3%	360.531	0,6%	0,5%	1,1%
Régimen General	257.183	0,3%	0,1%	0,3%	292.857	0,8%	0,8%	1,4%
Régimen Autónomo	51.768	0,0%	0,0%	0,9%	52.923	-0,2%	-0,6%	-0,1%
Régimen Agrario	7.270	0,5%	1,2%	2,0%	7.388	0,0%	-2,9%	-2,2%
Reg. Mar (Cta. Ajena)	2.079	-0,4%	-6,0%	-7,2%	3.001	1,3%	0,3%	3,7%
Reg. Mar (Cta. Propia)	214	2,2%	-0,3%	-0,8%	236	-0,2%	3,4%	4,9%
Reg. Empleadas hogar	3.234	-0,1%	-5,5%	-5,1%	4.126	0,1%	-0,3%	-0,6%

* promedio de lo que va de año