Afiliados a la Seguridad Social Canarias

AGOSTO 2010

Tras ocho meses de reducciones, Canarias experimenta en agosto un incremento en la media de afiliados a la seguridad social de 3.610 trabajadores sobre el mes anterior, aunque la tasa de variación anual sigue siendo las más negativa de España, con un -3,5%.

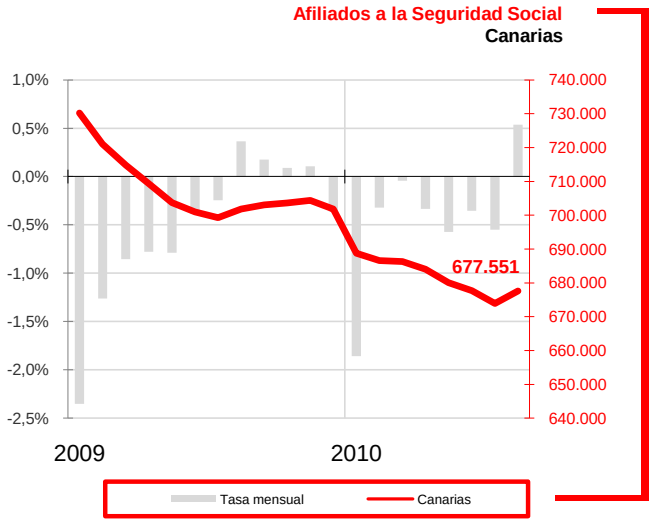

Afiliados a la Seguridad Social

En agosto de 2010, la media mensual de trabajadores afiliados a la Seguridad Social se situó en 677.551 personas, creciendo la afiliación en 3.610 trabajadores sobre el mes anterior (0,5%). Atendiendo a la variación anual, Canarias se sitúa como la comunidad autónoma con la tasa más negativa (-3,5%), perdiendo en un año 24.242 trabajadores.

En el conjunto nacional, la media de afiliados se redujo en 131.858 trabajadores, con una tasa mensual de -0,7%, lo que coloca el total de personas que cotizan a la seguridad social en 17.716.464, 284.846 trabajadores menos que hace un año, con una tasa de variación anual del -1,6%.

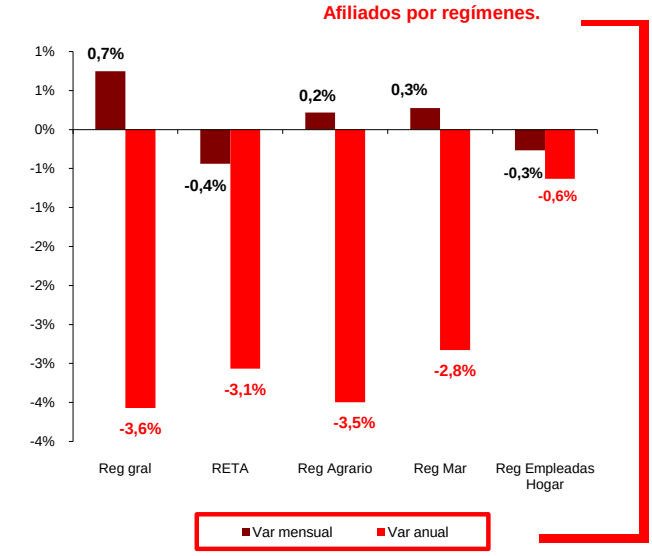

Regímenes de afiliación

La media de afiliados al régimen general registró un ascenso mensual del 0,7%, mientras que la caída anual fue del 3,6%. Por su parte, los trabajadores autónomos también vieron descender su media con tasas negativas tanto mensuales (-0,4%) como anuales (-3,1%).

El régimen agrario muestra una variación mensual positiva del 0,2%, mientras que anualmente se redujo un 3,5%. El régimen del mar también experimenta un crecimiento mensual 0,3% y un deterioro anual del 2,8%. Por último, el régimen de empleadas del hogar cotizantes a la Seguridad Social sufre disminuciones tanto mensuales (-0,3%) como anuales (-0,6%)

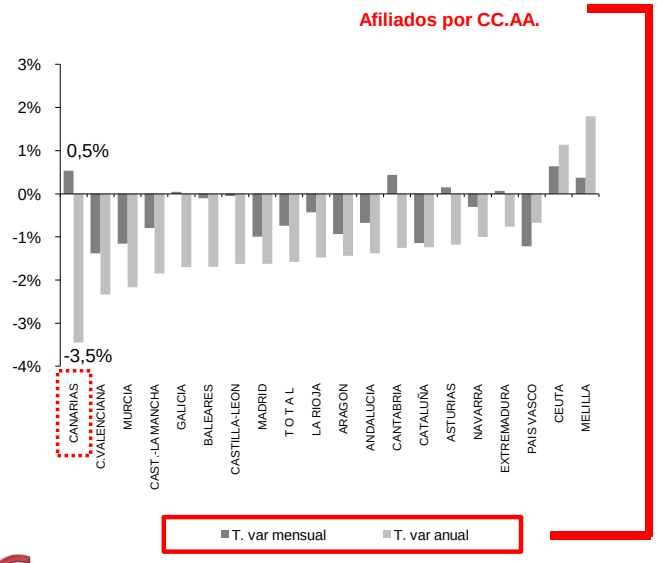

Comunidades Autónomas

En el mes de agosto, Canarias se sitúa como la segunda región con mayor aumento de afiliados a la seguridad social sobre el mes anterior (0,5%) tras Ceuta (0,6%). Por su parte, la Comunidad Valenciana sufre la mayor caída de afiliación con un -1,4%.

Respecto a la tasa de variación anual, Canarias continúa ocupando el primer lugar con mayor destrucción de empleo (-3,5%). Tan sólo Melilla y Ceuta lograron ampliar su número de afiliaciones respecto a las cifras de hace un año (1,8% y 1,1%, respectivamente).

Afiliados a la Seguridad Social Canarias

AGOSTO 2010

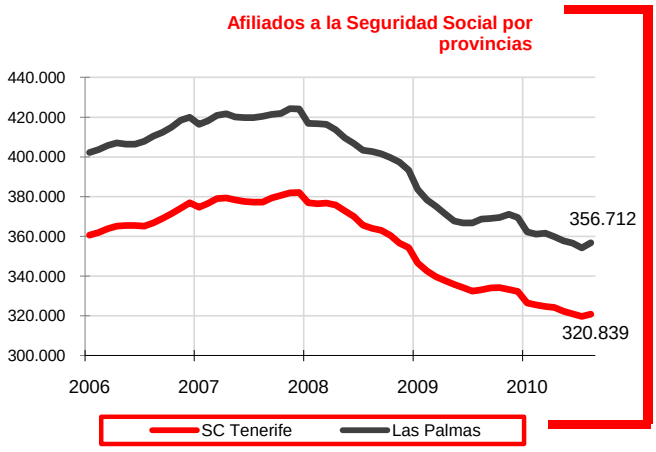

Afiliación provincial

Ambas provincias canarias registraron tasas mensuales positivas en agosto (0,4% Santa Cruz de Tenerife y 0,7% Las Palmas). En la provincia occidental el número de afiliaciones se sitúa en 320.839 (con un aumento de 1.164 trabajadores) y en la oriental en 356.712 (2.446 afiliados más). Sin embargo, las tasas de variación anual de las dos provincias mostraron datos negativos, siendo ligeramente peores en Santa Cruz de Tenerife (-3,7%) que en la provincia de Las Palmas (-3,3%).

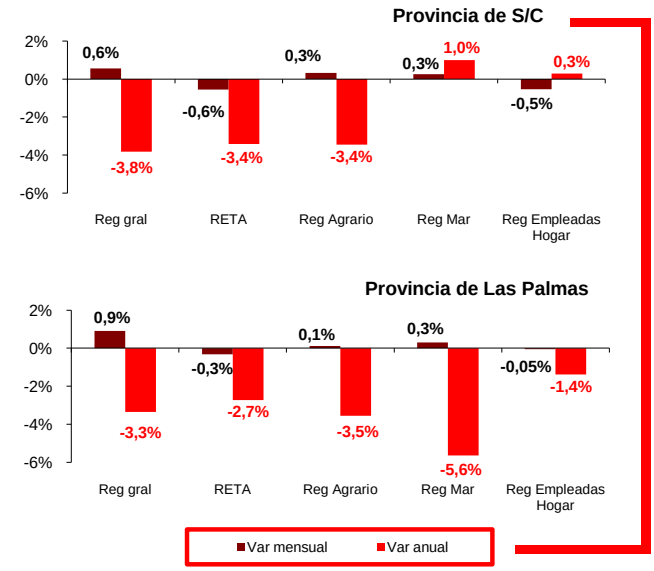

Regímenes por provincias

Ambas provincias obtuvieron subidas mensuales de sus afiliados al régimen general (0,6% Santa Cruz de Tenerife y 0,9% Las Palmas), en el agrario (0,3% Santa Cruz de Tenerife y 0,1% Las Palmas) y en el del mar (0,3% Santa Cruz de Tenerife y 0,3% Las Palmas). En el de empleadas de hogar se redujo en Santa Cruz de Tenerife (-1,5%) pero aumento en Las Palmas (0,6%). Sin embargo, los autónomos se redujeron en ambas provincias (-0,6% Santa Cruz de Tenerife y -0,3% Las Palmas), al igual que las empleadas del hogar (-0,5% Santa Cruz de Tenerife y -0,05% Las Palmas),

En cuanto a las tasas anuales, Las Palmas registro descensos en todos sus regímenes, mientras que la provincia occidental obtuvo crecimientos en los regímenes del mar (1%) y de empleadas de hogar (0,3%)

Regional / Nacional

	Canarias				España			
	Último dato	Tasa mensual	Tasa media*	Tasa anual	Último dato	Tasa mensual	Tasa media*	Tasa anual
Afiliados medios a la Seg. Soc.	677.551	0,5%	-4,0%	-3,5%	17.716.464	-0,7%	-2,3%	-1,6%
Regimen General	545.420	0,7%	-4,0%	-3,6%	13.448.473	-0,8%	-2,4%	-1,5%
Regimen Autónomo	104.323	-0,4%	-3,9%	-3,1%	3.126.792	-0,4%	-3,2%	-2,4%
Regimen Agrario	14.679	0,2%	-1,3%	-3,5%	772.838	-1,4%	3,5%	-0,3%
Reg. Mar (Cta. Ajena)	5.132	0,3%	-3,6%	-3,0%	53.544	-0,7%	-2,8%	-3,6%
Reg. Mar (Cta. Propia)	440	0,56%	0,2%	-0,8%	13.848	-0,1%	-2,9%	-3,4%
Reg. Empleadas hogar	7.557	-0,3%	-2,9%	-0,6%	294.275	-0,6%	1,9%	2,1%

Provincial

	Santa Cruz de Tenerife				Las Palmas			
	Último dato	Tasa mensual	Tasa media*	Tasa anual	Último dato	Tasa mensual	Tasa media*	Tasa anual
Afiliados medios a la Seg. Soc.	320.839	0,4%	-4,3%	-3,7%	356.712	0,7%	-3,6%	-3,3%
Regimen General	256.525	0,6%	-4,6%	-3,8%	288.896	0,9%	-3,6%	-3,3%
Regimen Autónomo	51.327	-0,6%	-4,3%	-3,4%	52.995	-0,3%	-3,6%	-2,7%
Regimen Agrario	7.126	0,3%	-0,1%	-3,4%	7.553	0,1%	-2,4%	-3,5%
Reg. Mar (Cta. Ajena)	2.240	0,2%	2,0%	1,4%	2.893	0,3%	-7,4%	-6,2%
Reg. Mar (Cta. Propia)	215	0,6%	-2,7%	-3,2%	225	0,6%	3,1%	1,6%
Reg. Empleadas hogar	3.407	-0,5%	1,7%	0,3%	4.150	0,0%	-6,4%	-1,4%

*** promedio de lo que va de año**