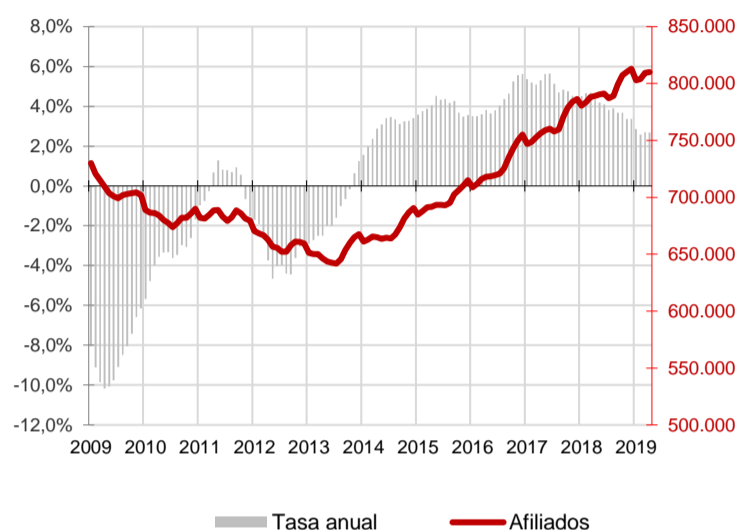




La media de afiliados a la Seguridad Social en Canarias aumenta en abril en 882 ocupados respecto al mes anterior (0,1%) y se sitúa en los 810.122 trabajadores, 21.119 más que hace un año (2,7%). A nivel nacional se registra un incremento de 186.785 trabajadores en el mes (1%) y el crecimiento anual se cifra en el 3%.

Afiliados a la Seguridad Social Canarias

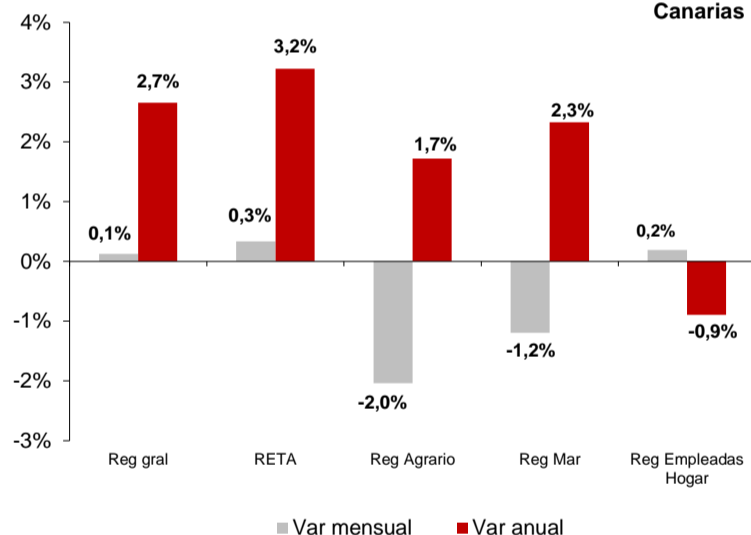


Afiliados a la Seguridad Social

La media mensual de trabajadores afiliados a la Seguridad Social se sitúa en abril en 810.122 personas, lo que supone un aumento mensual en la afiliación de 882 trabajadores (0,1%) y un incremento de 21.119 afiliados en el Archipiélago respecto a abril de 2018, que se cuantifica en una tasa anual del 2,7%.

En el conjunto nacional, la media de afiliados sube en 186.785, cantidad que representa un aumento del 1% y coloca el total de personas que cotizan a la seguridad social en 19.230.362 trabajadores, 551.901 más que hace un año, lo que supone un crecimiento a una tasa anual del 3%.

Afiliados por regímenes Canarias

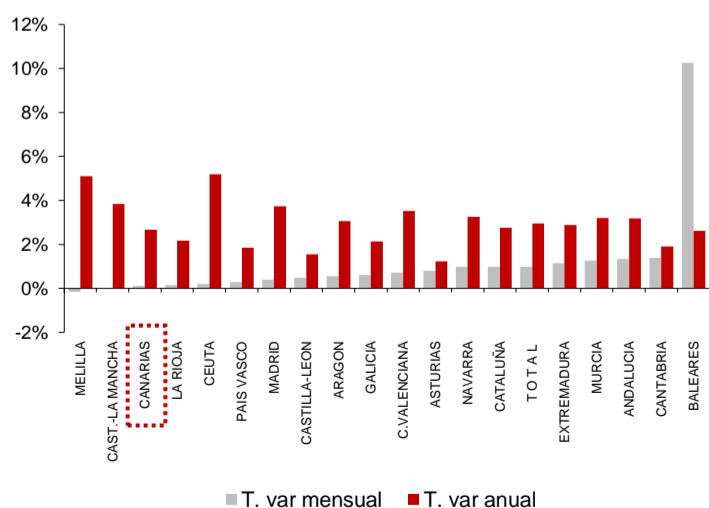


Regímenes de afiliación

La media de afiliados al régimen general aumentó un 0,1% en el mes y la tasa anual subió un 2,7%. Por su parte, los trabajadores autónomos experimentaron un incremento mensual del 0,3% y un aumento del 3,2% anual.

El régimen agrario baja un 2% en el mes y sube un 1,7% en el año. El régimen del mar disminuye su afiliación un 1,2% sobre el mes anterior y la tasa anual se cifra en 2,3%. El sistema especial de empleadas del hogar aumenta un 0,2% en el mes y desciende un 0,9% anualmente.

Afiliados por CC.AA.



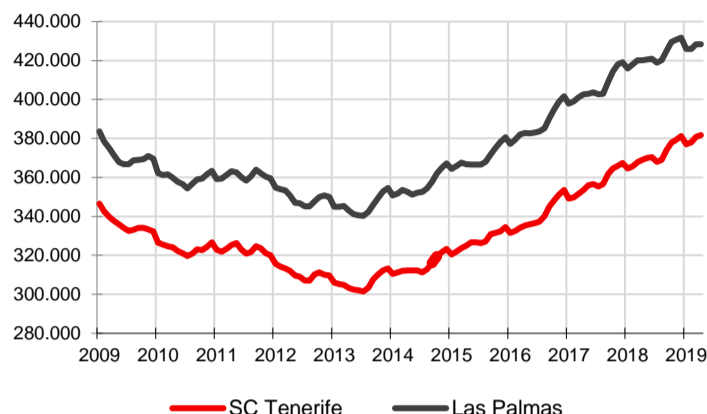
Comunidades Autónomas

En todas las regiones españolas excepto Melilla (-0,2%) se han producido aumentos mensuales de la afiliación media. El mayor fue del 10,2% en las Islas Baleares y el menor del 0,1% en Canarias y La Rioja. La Comunidad Autónoma de Castilla-La Mancha no registró variación porcentual.

Respecto a la tasa de variación anual, la afiliación ha aumentado en todas las regiones españolas. El crecimiento más elevado se produce en Ceuta (5,2%), seguido Melilla (5,1%) y el menor se ha registrado en Asturias (1,2%). Canarias, con un aumento del 2,7%, es la octava región en la que menos crecen los afiliados a la Seguridad Social en el último año.



Afiliados a la Seguridad Social por provincias

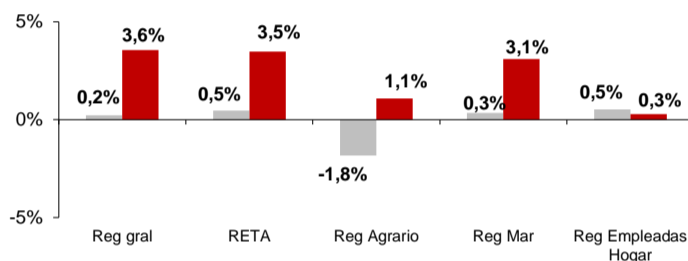


Afiliación provincial

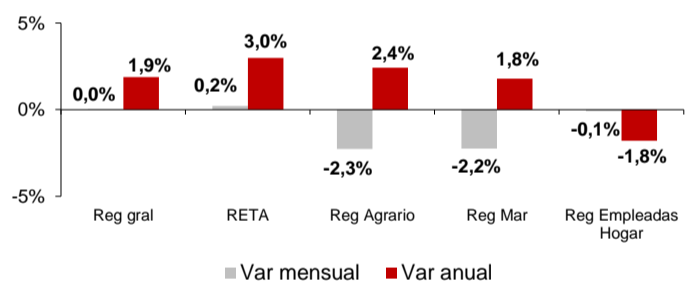
La provincia de Santa Cruz de Tenerife registra una evolución mensual positiva con 895 trabajadores más (0,2%) hasta un total de 381.724. En Las Palmas el número de afiliaciones se sitúa en abril en 428.398, debido al descenso de 13 trabajadores registrado el último mes.

Las tasas de variación anual reflejan crecimientos en ambas provincias, con un aumento del 3,5% de la afiliación media en la provincia occidental y del 2% en la oriental. En términos absolutos existen 12.751 trabajadores más que hace un año en Santa Cruz de Tenerife y 8.368 en Las Palmas.

Provincia de S/C de Tenerife



Provincia de Las Palmas



Regímenes por provincias

Los afiliados al régimen general aumentan un 0,2% en la provincia de Santa Cruz de Tenerife y no registran variación porcentual en la de Las Palmas.

Los afiliados en el régimen de autónomos suben un 0,5% en la provincia de Santa Cruz de Tenerife y un 0,2% en la de Las Palmas.

El régimen agrario disminuye en abril un 1,8% en Santa Cruz de Tenerife y un 2,3% en Las Palmas. En el caso de la afiliación al régimen del mar sube en Santa Cruz de Tenerife un 0,3% y baja un 2,2% en Las Palmas. Por último, el de empleadas del hogar se incrementa un 0,5% en Santa Cruz de Tenerife y desciende un 0,1% en la provincia de Las Palmas.

Regional / Nacional

	Canarias				España			
	Último dato	Tasa mensual	Tasa media*	Tasa anual	Último dato	Tasa mensual	Tasa media*	Tasa anual
Afiliados medios a la Seg. Soc.	810.122	0,11%	2,7%	2,7%	19.230.362	1,0%	2,9%	3,0%
Régimen General	653.085	0,12%	2,6%	2,7%	14.706.687	1,1%	3,7%	3,8%
Régimen Autónomo	126.477	0,3%	3,5%	3,2%	3.266.741	0,4%	0,9%	0,6%
Régimen Agrario	13.784	-2,0%	1,4%	1,7%	782.361	1,0%	1,1%	0,1%
Reg. Mar (Cta. Ajena)	5.928	-1,4%	4,9%	2,1%	51.133	1,5%	2,4%	0,8%
Reg. Mar (Cta. Propia)	612	0,6%	5,5%	4,4%	13.879	-1,3%	-1,1%	-1,8%
Reg. Empleadas hogar	10.236	0,2%	-1,3%	-0,9%	408.004	-0,1%	-2,7%	-2,9%

Provincial

	Santa Cruz de Tenerife				Las Palmas			
	Último dato	Tasa mensual	Tasa media*	Tasa anual	Último dato	Tasa mensual	Tasa media*	Tasa anual
Afiliados medios a la Seg. Soc.	381.724	0,2%	3,4%	3,5%	428.398	0,0%	2,1%	2,0%
Régimen General	305.030	0,2%	3,5%	3,6%	348.055	0,0%	1,9%	1,9%
Régimen Autónomo	62.384	0,5%	3,6%	3,5%	64.093	0,2%	3,3%	3,0%
Régimen Agrario	7.147	-1,8%	2,0%	1,1%	6.637	-2,3%	0,8%	2,4%
Reg. Mar (Cta. Ajena)	2.358	0,2%	5,2%	2,5%	3.570	-2,4%	4,8%	1,9%
Reg. Mar (Cta. Propia)	313	1,2%	10,1%	7,9%	299	0,0%	1,1%	1,0%
Reg. Empleadas hogar	4.492	0,5%	-0,5%	0,3%	5.744	-0,1%	-1,9%	-1,8%

* promedio de lo que va de año