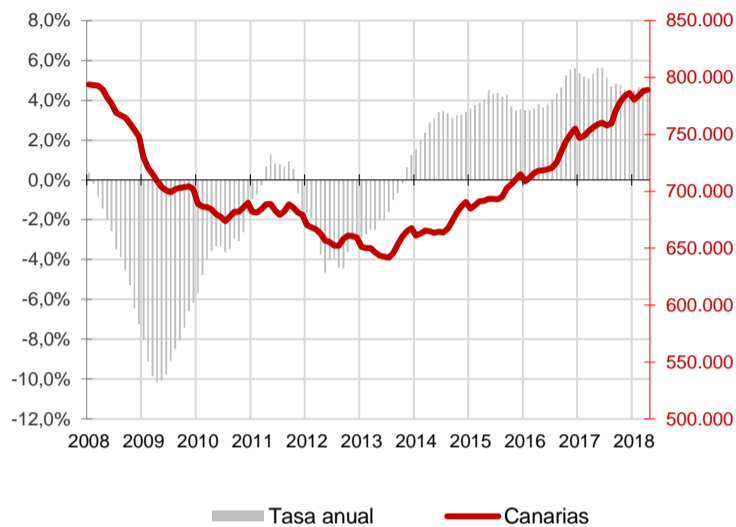




La media de afiliados a la Seguridad Social en Canarias aumenta en abril en 1.038 ocupados respecto al mes anterior (0,1%) y se sitúa en los 789.003 trabajadores, 32.771 más que hace un año (4,3%). A nivel nacional se registra un incremento de 176.373 trabajadores en el mes (1%) y el crecimiento anual se cifra en el 3,1%.

Afiliados a la Seguridad Social Canarias

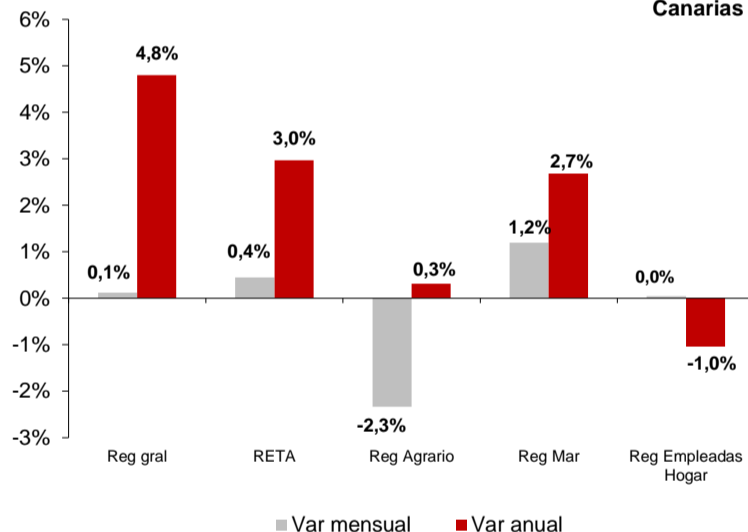


Afiliados a la Seguridad Social

La media mensual de trabajadores afiliados a la Seguridad Social se sitúa en abril en 789.003 personas, lo que supone un aumento mensual en la afiliación de 1.038 trabajadores (0,1%) y un incremento de 32.771 afiliados en el Archipiélago respecto a abril de 2017, que se cuantifica en una tasa anual del 4,3%.

En el conjunto nacional, la media de afiliados sube en 176.373, cantidad que representa un incremento del 1% y coloca el total de personas que cotizan a la seguridad social en 18.678.461 trabajadores, 556.239 más que hace un año, lo que supone un crecimiento a una tasa anual del 3,1%.

Afiliados por regímenes Canarias

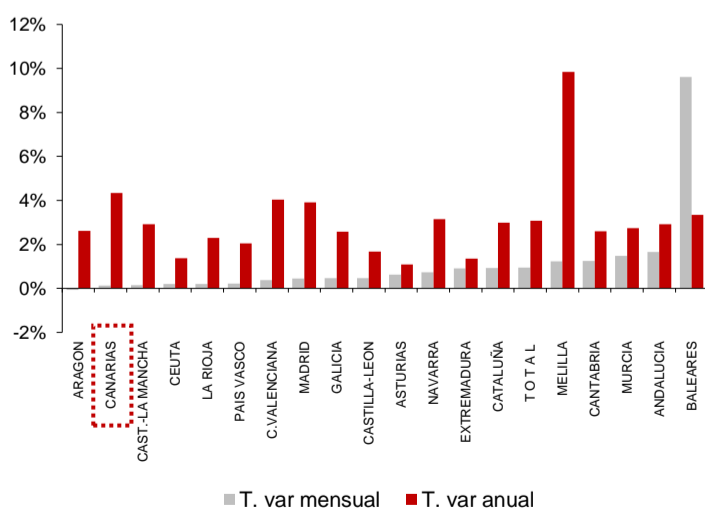


Regímenes de afiliación

La media de afiliados al régimen general aumentó un 0,1% en el mes y la tasa anual subió un 4,8%. Por su parte, los trabajadores autónomos experimentaron un incremento mensual del 0,4% y del 3% anual.

El régimen agrario desciende un 2,3% en el mes y se incrementa un 0,3% en un año. El régimen del mar aumenta su afiliación un 1,2% sobre el mes anterior y la tasa anual se cifra en 2,7%. El sistema especial de empleadas del hogar no registra variación mensual y desciende un 1% anualmente.

Afiliados por CC.AA.



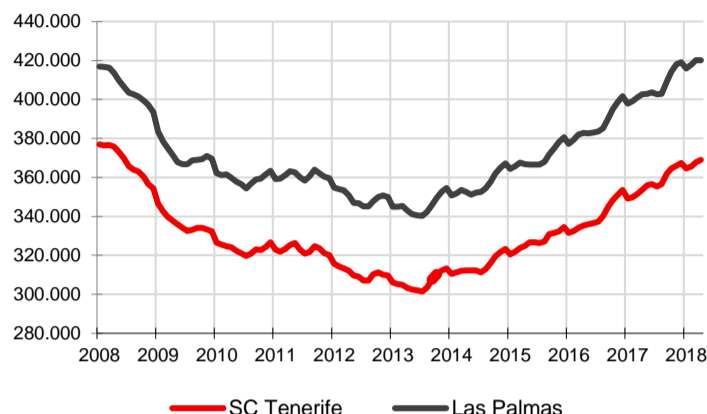
Comunidades Autónomas

En todas las regiones españolas excepto Aragón (-0,1%) se han producido incrementos mensuales de la afiliación media. El mayor fue del 9,6% en las Islas Baleares, seguido del 1,7% de Andalucía y del 1,5% de la Región de Murcia.

Respecto a la tasa de variación anual, la afiliación ha aumentado en todas las regiones españolas. El crecimiento más elevado se produce en Melilla (9,8%), seguido de Canarias (4,3%). El menor se ha registrado en Asturias (1,1%), seguido de Extremadura (1,3%).



Afiliados a la Seguridad Social por provincias

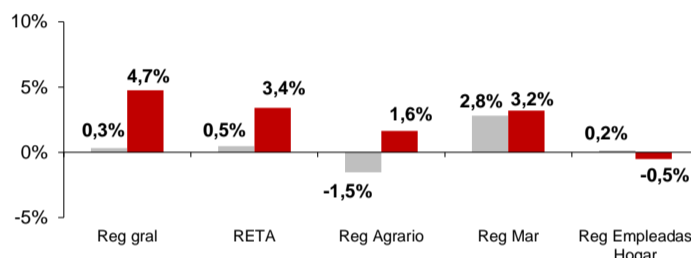


Afiliación provincial

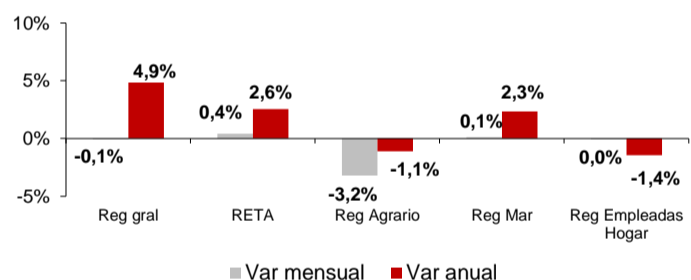
La provincia de Santa Cruz de Tenerife registra una evolución mensual positiva con 1.217 trabajadores más (0,3%) hasta un total de 368.973. En Las Palmas el número de afiliaciones se sitúa en abril en 420.030, debido al descenso de 179 trabajadores registrado el último mes.

Las tasas de variación anual reflejan crecimientos en ambas provincias, con un aumento del 4,4% de la afiliación media en la provincia occidental y del 4,3% en la oriental. En términos absolutos existen 15.481 trabajadores más que hace un año en Santa Cruz de Tenerife y 17.290 en Las Palmas.

Provincia de S/C de Tenerife



Provincia de Las Palmas



Regímenes por provincias

Los afiliados al régimen general aumentan un 0,3% en la provincia de Santa Cruz de Tenerife y disminuyen un 0,1% en la de Las Palmas.

Se produce un aumento mensual del 0,5% en los afiliados al régimen de autónomos en Santa Cruz de Tenerife y del 0,4% en Las Palmas.

El régimen agrario cae en abril un 1,5% en Santa Cruz de Tenerife y un 3,2% en Las Palmas. En el caso de la afiliación al régimen del mar aumenta en Santa Cruz de Tenerife un 2,8% y en Las Palmas un 0,1%. Por último, el de empleadas del hogar aumenta en Santa Cruz de Tenerife un 0,2% y no registra variación porcentual en Las Palmas.

Regional / Nacional

	Canarias				España			
	Último dato	Tasa mensual	Tasa media*	Tasa anual	Último dato	Tasa mensual	Tasa media*	Tasa anual
Afiliados medios a la Seg. Soc.	789.003	0,13%	4,5%	4,3%	18.678.461	1,0%	3,3%	3,1%
Régimen General	636.208	0,12%	5,1%	4,8%	14.162.838	1,0%	4,4%	4,0%
Régimen Autónomo	122.525	0,4%	2,6%	3,0%	3.246.854	0,5%	0,9%	1,0%
Régimen Agrario	13.551	-2,3%	0,8%	0,3%	781.365	2,4%	-1,5%	-1,3%
Reg. Mar (Cta. Ajena)	5.805	1,2%	3,8%	3,0%	50.723	3,9%	0,3%	1,0%
Reg. Mar (Cta. Propia)	586	1,0%	-1,3%	-0,2%	14.131	-0,3%	-1,2%	-1,0%
Reg. Empleadas hogar	10.328	0,0%	-0,3%	-1,0%	420.288	0,0%	-1,7%	-2,1%

Provincial

	Santa Cruz de Tenerife				Las Palmas			
	Último dato	Tasa mensual	Tasa media*	Tasa anual	Último dato	Tasa mensual	Tasa media*	Tasa anual
Afiliados medios a la Seg. Soc.	368.973	0,3%	4,5%	4,4%	420.030	0,0%	4,6%	4,3%
Régimen General	294.543	0,3%	4,9%	4,7%	341.665	-0,1%	5,3%	4,9%
Régimen Autónomo	60.290	0,5%	3,1%	3,4%	62.235	0,4%	2,2%	2,6%
Régimen Agrario	7.071	-1,5%	2,9%	1,6%	6.480	-3,2%	-1,3%	-1,1%
Reg. Mar (Cta. Ajena)	2.300	2,8%	2,5%	3,3%	3.505	0,2%	4,7%	2,8%
Reg. Mar (Cta. Propia)	290	2,6%	0,4%	2,3%	296	-0,4%	-3,0%	-2,6%
Reg. Empleadas hogar	4.479	0,2%	-0,2%	-0,5%	5.849	0,0%	-0,5%	-1,4%

* promedio de lo que va de año