

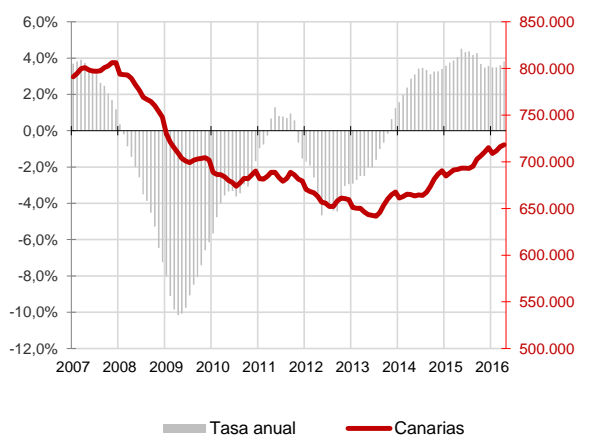
# CANARIAS AFILIADOS A LA SEGURIDAD SOCIAL



**Abril 2016**

La media de afiliados a la Seguridad Social en Canarias aumenta en abril en 1.972 ocupados respecto al mes anterior (0,3%) y se sitúa en los 718.148 trabajadores, 26.405 más que hace un año (3,8%). A nivel nacional la subida mensual es de 158.038 trabajadores y el crecimiento anual se cifra en el 2,7%.

**Afiliados a la Seguridad Social Canarias**

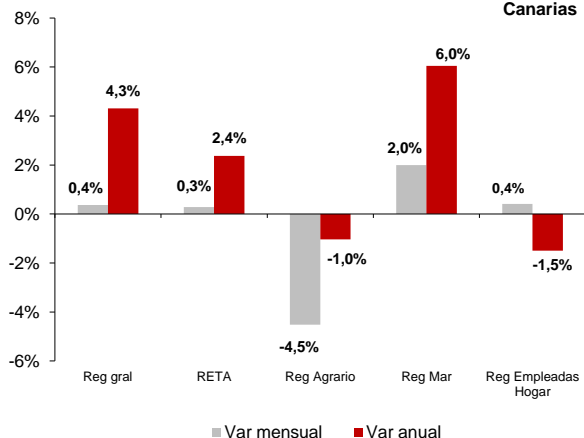


## Afiliados a la Seguridad Social

La media mensual de trabajadores afiliados a la Seguridad Social se sitúa en abril en 718.148 personas, lo que supone un aumento mensual en la afiliación de 1.972 trabajadores (0,3%) y un incremento de 26.405 afiliados en el Archipiélago respecto a abril de 2015, que se cuantifica en una tasa anual del 3,8%.

En el conjunto nacional, la media de afiliados se incrementa en 158.038, cantidad que representa un aumento del 0,9% y coloca el total de personas que cotizan a la seguridad social en 17.463.836 trabajadores, 455.540 más que hace un año, lo que supone un crecimiento a una tasa anual del 2,7%.

**Afiliados por regímenes Canarias**

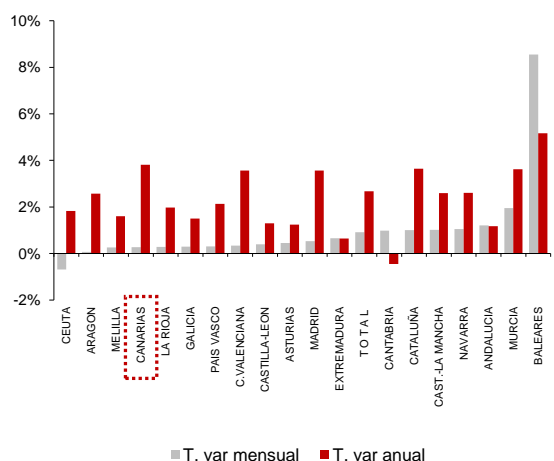


## Regímenes de afiliación

La media de afiliados al régimen general aumentó un 0,4% en el mes y la tasa anual subió un 4,3%. Por su parte, los trabajadores autónomos experimentaron un incremento del 0,3% mensual y del 2,4% anual.

El régimen agrario registra una caída del 4,5% mensual y del 1% anual. El régimen del mar aumenta su afiliación un 2% sobre el mes anterior y la tasa anual se cifra en 6%. El sistema especial de empleadas del hogar sube un 0,4% mensual y disminuye un 1,5% respecto al año anterior.

**Afiliados por CC.AA.**



## Comunidades Autónomas

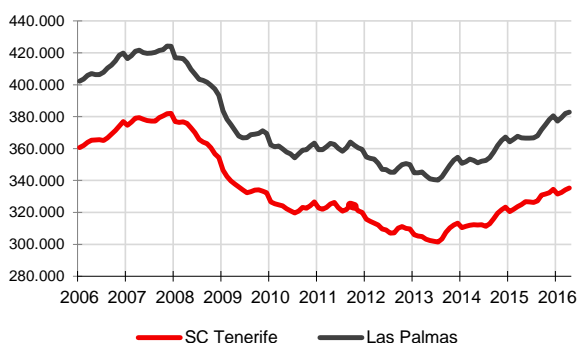
En casi todas las regiones españolas se han producido aumentos mensuales de la afiliación media. El mayor fue del 8,5% en Baleares seguido del 2% de Murcia y del 1,2% de Andalucía. El incremento menos acusado fue del 0,1% en Aragón y la ciudad autónoma de Ceuta fue la única región en la que descendió la afiliación media (-0,7%). Canarias, junto a Melilla, La Rioja, Galicia, País Vasco y Comunidad Valenciana, es la segunda región con menor aumento de la afiliación media.

Respecto a la tasa de variación anual, la afiliación ha aumentado en todas las regiones excepto Cantabria (-0,4%). El crecimiento más elevado se produce en Baleares (5,2%), seguido de Canarias (3,8%). El menor se ha registrado en Extremadura (0,6%), seguido de Andalucía y Asturias (1,2%).



Abril 2016

## Afiliados a la Seguridad Social por provincias

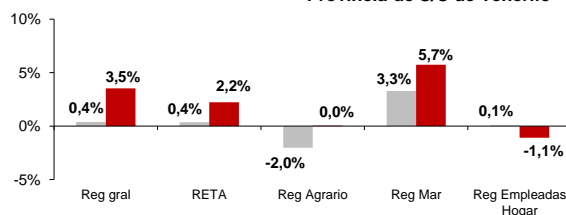


## Afiliación provincial

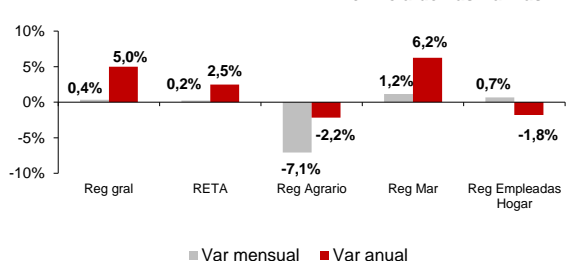
La provincia de Santa Cruz de Tenerife registra una evolución mensual positiva con 1.156 trabajadores más hasta un total de 335.364. En Las Palmas el número de afiliaciones se sitúa en abril en 382.784, debido al aumento de 816 trabajadores registrado el último mes.

Las tasas de variación anual reflejan crecimientos en ambas provincias, con un aumento del 3,2% de la afiliación media en la provincia occidental y del 4,4% en la oriental. En términos absolutos existen 10.378 trabajadores más que hace un año en Santa Cruz de Tenerife y 16.027 en Las Palmas.

## Provincia de S/C de Tenerife



## Provincia de Las Palmas



## Regímenes por provincias

Los afiliados al régimen general aumentan un 0,4% tanto en la provincia de Santa Cruz de Tenerife como en la de Las Palmas.

Se produce un aumento mensual en los afiliados al régimen de autónomos del 0,4% en Santa Cruz de Tenerife y del 0,2% en Las Palmas.

El régimen agrario disminuye en abril un 2% en Santa Cruz de Tenerife y un 7,1% en Las Palmas. En el caso de la afiliación al régimen del mar aumenta en Santa Cruz de Tenerife (3,3%) y en Las Palmas (1,2%). Por último, el de empleadas del hogar sube un 0,1% en Santa Cruz de Tenerife y un 0,7% en Las Palmas.

## Regional / Nacional

|                                 | Canarias    |              |             |            | España      |              |             |            |
|---------------------------------|-------------|--------------|-------------|------------|-------------|--------------|-------------|------------|
|                                 | Último dato | Tasa mensual | Tasa media* | Tasa anual | Último dato | Tasa mensual | Tasa media* | Tasa anual |
| Afiliados medios a la Seg. Soc. | 718.148     | 0,28%        | 3,6%        | 3,8%       | 17.463.836  | 0,9%         | 2,9%        | 2,7%       |
| Régimen General                 | 572.928     | 0,37%        | 4,0%        | 4,3%       | 13.011.861  | 1,0%         | 3,5%        | 3,3%       |
| Régimen Autónomo                | 115.970     | 0,3%         | 2,3%        | 2,4%       | 3.184.134   | 0,5%         | 1,1%        | 1,0%       |
| Régimen Agrario                 | 13.115      | -4,5%        | 0,7%        | -1,0%      | 768.683     | 1,5%         | 2,4%        | 0,4%       |
| Reg. Mar (Cta. Ajena)           | 5.189       | 2,1%         | 3,2%        | 3,9%       | 49.237      | 1,5%         | 1,0%        | 0,8%       |
| Reg. Mar (Cta. Propia)          | 570         | 1,5%         | 23,3%       | 30,7%      | 14.278      | -0,3%        | 14,3%       | 17,4%      |
| Reg. Empleadas hogar            | 10.376      | 0,4%         | -1,5%       | -1,5%      | 432.302     | 0,2%         | 0,1%        | 0,0%       |

## Provincial

|                                 | Santa Cruz de Tenerife |              |             |            | Las Palmas  |              |             |            |
|---------------------------------|------------------------|--------------|-------------|------------|-------------|--------------|-------------|------------|
|                                 | Último dato            | Tasa mensual | Tasa media* | Tasa anual | Último dato | Tasa mensual | Tasa media* | Tasa anual |
| Afiliados medios a la Seg. Soc. | 335.364                | 0,3%         | 3,3%        | 3,2%       | 382.784     | 0,2%         | 3,9%        | 4,4%       |
| Régimen General                 | 265.014                | 0,4%         | 3,7%        | 3,5%       | 307.914     | 0,4%         | 4,3%        | 5,0%       |
| Régimen Autónomo                | 56.736                 | 0,4%         | 2,1%        | 2,2%       | 59.235      | 0,2%         | 2,5%        | 2,5%       |
| Régimen Agrario                 | 6.815                  | -2,0%        | 1,1%        | 0,0%       | 6.300       | -7,1%        | 0,3%        | -2,2%      |
| Reg. Mar (Cta. Ajena)           | 2.025                  | 3,6%         | 3,5%        | 2,5%       | 3.165       | 1,1%         | 3,0%        | 4,8%       |
| Reg. Mar (Cta. Propia)          | 277                    | 1,3%         | 26,5%       | 37,1%      | 292         | 1,8%         | 20,5%       | 25,2%      |
| Reg. Empleadas hogar            | 4.498                  | 0,1%         | -1,0%       | -1,1%      | 5.878       | 0,7%         | -1,9%       | -1,8%      |

\* promedio de lo que va de año