

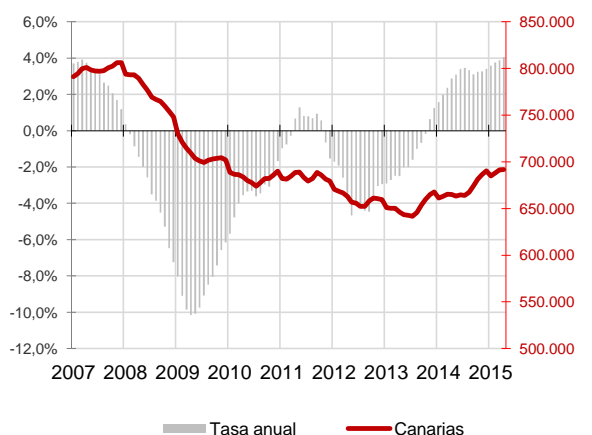
CANARIAS AFILIADOS A LA SEGURIDAD SOCIAL



Abril 2015

La media de afiliados a la Seguridad Social aumenta en abril en 497 ocupados respecto al mes anterior (0,1%) y se sitúa en los 691.743 trabajadores, 26.917 más que hace un año (4%). Por regímenes de afiliación, la media de trabajadores por cuenta ajena sube un 0,1% y los autónomos aumentan un 0,3% sobre el mes anterior.

Afiliados a la Seguridad Social Canarias

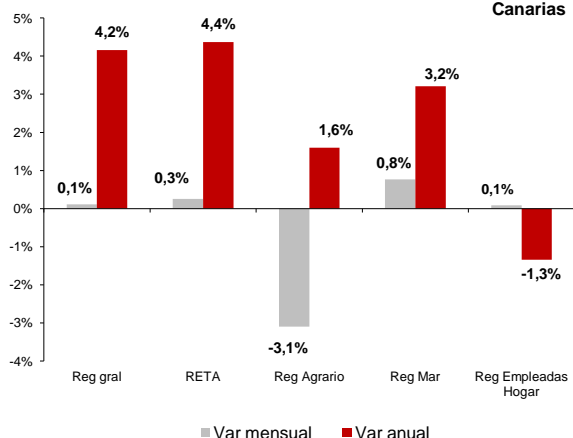


Afiliados a la Seguridad Social

La media mensual de trabajadores afiliados a la Seguridad Social se sitúa en abril en 691.743 personas, lo que supone un aumento mensual en la afiliación de 497 trabajadores (0,1%) y un incremento de 26.917 afiliados en el Archipiélago respecto a abril de 2014, que se cuantifica en una tasa anual del 4%.

En el conjunto nacional, la media de afiliados sube en 175.495 personas sobre el mes anterior, cantidad que representa un aumento del 1% y coloca el total de personas que cotizan a la seguridad social en 17.008.296 trabajadores, 578.243 más que hace un año, lo que supone un crecimiento a una tasa anual del 3,5%.

Afiliados por regímenes Canarias

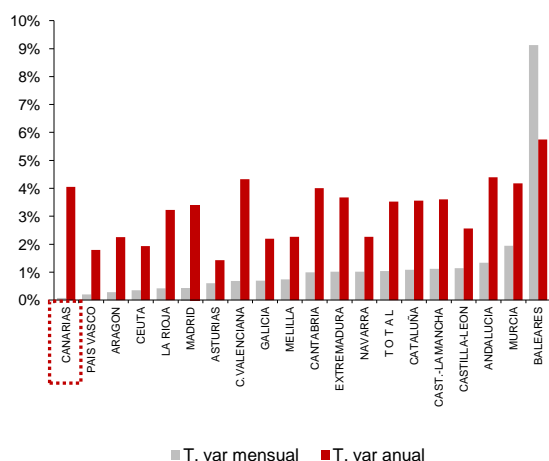


Regímenes de afiliación

La media de afiliados al régimen general registró un aumento mensual del 0,1% y la tasa anual subió un 4,2%. Por su parte, los trabajadores autónomos experimentaron un crecimiento mensual del 0,3% y del 4,4% anual.

El régimen agrario registra una caída del 3,1% mensual y un aumento del 1,6% anual. El régimen del mar sube su afiliación un 0,8% sobre el mes anterior y la tasa anual se cifra 3,2%. El sistema especial de empleadas del hogar aumenta mensualmente un 0,1% y desciende un 1,3% respecto al año anterior.

Afiliados por CC.AA.



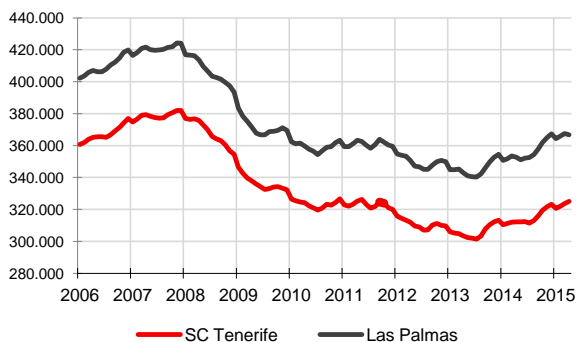
Comunidades Autónomas

En todas las regiones se han producido aumentos mensuales de la afiliación media. El crecimiento más acusado fue el 9,1% registrado en Baleares, seguido del 1,9% en Murcia y el menor se produjo en Canarias con un 0,1%.

Respecto a la tasa de variación anual, la afiliación ha aumentado en todas las regiones españolas. El crecimiento más elevado se produce en Baleares (5,8%), seguido de Andalucía (4,4%) y el menor en Asturias (1,4%). Canarias es la cuarta región con mayor crecimiento de la afiliación media con 4% de variación al igual que Cantabria.



Afiliados a la Seguridad Social por provincias



Afiliación provincial

La provincia de Santa Cruz de Tenerife registra una evolución positiva en su tasa mensual con 1.366 trabajadores más (0,4%) hasta un total de 324.986. En Las Palmas el número de afiliaciones se sitúa en marzo en 366.757, debido al descenso de 869 trabajadores sufrido el último mes (-0,2%).

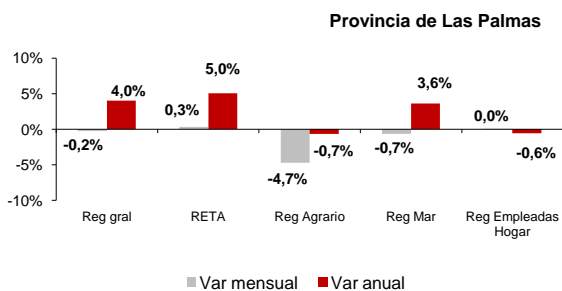
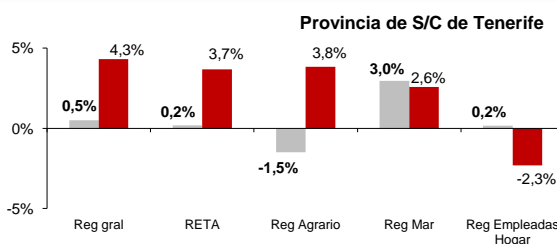
Las tasas de variación anual reflejan crecimientos en ambas provincias. Con un aumento del 4,1% de la afiliación media en la provincia occidental y del 4% en la oriental. En términos absolutos existen 12.774 trabajadores más que hace un año en Santa Cruz de Tenerife y 14.143 en Las Palmas.

Regímenes por provincias

Los afiliados al régimen general aumentan un 0,5% en la provincia de Santa Cruz de Tenerife mientras que en la de Las Palmas sufre un descenso del 0,2%.

Se produce un aumento mensual en los afiliados al régimen de autónomos del 0,2% en la provincia occidental y de un 0,3% en la provincia oriental.

El régimen agrario en Santa Cruz de Tenerife desciende un 1,5% en abril y también cae en Las Palmas (-4,7%). La afiliación al régimen del mar aumenta en Santa Cruz de Tenerife (3%) y desciende en Las Palmas (-0,7%). El de empleadas del hogar sube un 0,2% en Santa Cruz de Tenerife y se mantiene sin cambios en Las Palmas.



Regional / Nacional

	Canarias				España			
	Último dato	Tasa mensual	Tasa media*	Tasa anual	Último dato	Tasa mensual	Tasa media*	Tasa anual
Afiliados medios a la Seg. Soc.	691.743	0,07%	3,8%	4,0%	17.008.296	1,0%	3,0%	3,5%
Régimen General	549.238	0,11%	3,8%	4,2%	12.593.656	1,1%	3,7%	4,1%
Régimen Autónomo	113.289	0,3%	4,6%	4,4%	3.151.593	0,6%	2,4%	2,3%
Régimen Agrario	13.252	-3,1%	1,9%	1,6%	765.930	2,2%	-2,7%	1,4%
Reg. Mar (Cta. Ajena)	4.995	0,78%	3,9%	3,6%	48.833	1,5%	-0,1%	-0,2%
Reg. Mar (Cta. Propia)	436	0,6%	-0,5%	-1,0%	12.161	1,9%	-6,1%	-4,5%
Reg. Empleadas hogar	10.534	0,1%	-1,2%	-1,3%	432.264	0,2%	0,7%	0,4%

Provincial

	Santa Cruz de Tenerife				Las Palmas			
	Último dato	Tasa mensual	Tasa media*	Tasa anual	Último dato	Tasa mensual	Tasa media*	Tasa anual
Afiliados medios a la Seg. Soc.	324.986	0,4%	3,6%	4,1%	366.757	-0,2%	4,0%	4,0%
Régimen General	255.955	0,5%	3,6%	4,3%	293.283	-0,2%	3,9%	4,0%
Régimen Autónomo	55.494	0,20%	3,9%	3,7%	57.795	0,3%	5,3%	5,0%
Régimen Agrario	6.813	-1,5%	5,3%	3,8%	6.439	-4,7%	-1,4%	-0,7%
Reg. Mar (Cta. Ajena)	1.975	3,2%	3,1%	3,2%	3.020	-0,8%	4,4%	3,8%
Reg. Mar (Cta. Propia)	202	0,5%	-3,0%	-3,5%	233	0,7%	1,9%	1,4%
Reg. Empleadas hogar	4.548	0,2%	-1,82%	-2,3%	5.987	0,0%	-0,8%	-0,6%

* promedio de lo que va de año