

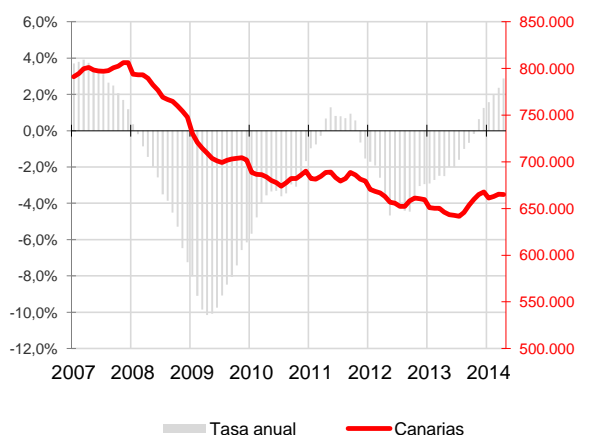
CANARIAS AFILIADOS A LA SEGURIDAD SOCIAL



Abril 2014

La media de afiliados a la Seguridad Social disminuye en abril en 655 ocupados respecto al mes anterior (-0,1%) y se sitúa en los 664.826 trabajadores, 18.550 más que hace un año (2,9%). Por regímenes de afiliación, la media de trabajadores por cuenta ajena es un 0,2% inferior a la del mes anterior mientras que los autónomos aumentan un 0,5%.

Afiliados a la Seguridad Social Canarias

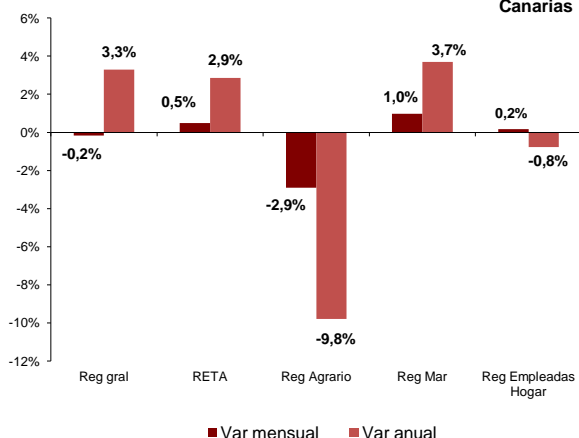


Afiliados a la Seguridad Social

La media mensual de trabajadores afiliados a la Seguridad Social se sitúa en abril en 664.826 personas, lo que supone una disminución mensual en la afiliación de 655 trabajadores (-0,1%) y un incremento de 18.550 afiliados en el Archipiélago respecto a abril de 2013, que se cuantifica en una tasa anual del 2,9%.

En el conjunto nacional, la media de afiliados aumenta en 133.765 personas sobre el mes anterior, cantidad que supone una variación mensual del 0,8% y coloca el total de personas que cotizan a la seguridad social en 16.430.053 trabajadores, 133.765 más que hace un año, lo que supone un crecimiento a una tasa anual del 1,2%.

Afiliados por regímenes Canarias

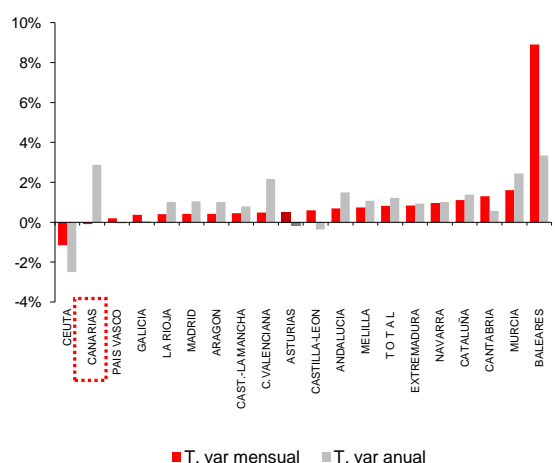


Regímenes de afiliación

La media de afiliados al régimen general registró una caída mensual del 0,2% y la tasa anual subió un 3,3%. Por su parte, los trabajadores autónomos experimentaron una variación mensual del 0,5% y del 2,9% anual.

El régimen agrario registra un descenso mensual del 2,9% y una importante caída anual del 9,8%. El régimen del mar aumenta la afiliación un 1% sobre el mes anterior y la tasa anual se cifra en el 3,7%. El sistema especial de empleadas del hogar crece un 0,2% mensualmente y desciende un 0,8% respecto al año anterior.

Afiliados por CC.AA.



Comunidades Autónomas

En todas las regiones españolas se han producido aumentos mensuales de la afiliación media, excepto en Ceuta y Canarias. El mayor crecimiento fue del 8,9% en Baleares y el menor del 0,2% en el País Vasco.

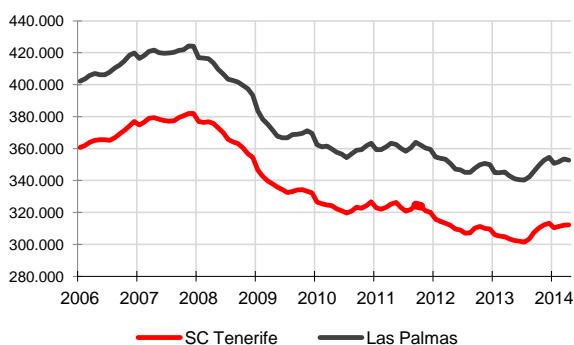
En cuanto a la tasa de variación anual, la afiliación ha aumentado en la mayoría de las regiones. El crecimiento más importante lo registra Baleares (3,3%), seguido de Canarias (2,9%) y el menos se produce en Galicia (0,1%), seguido de Cantabria (0,6%). Ceuta es la región en la que más disminuye la afiliación media (-2,5%), seguida de Castilla-León (-0,4%) y Asturias y el País Vasco (0,1%).

CANARIAS AFILIADOS A LA SEGURIDAD SOCIAL



Abril 2014

Afiliados a la Seguridad Social por provincias



Afiliación provincial

Las provincias canarias registran evoluciones de distinto signo en sus tasas mensuales. En Santa Cruz de Tenerife, el número de afiliaciones se sitúa en abril en 312.212, con un aumento de 204 trabajadores (0,1%) y Las Palmas alcanza los 352.614 afiliados, 859 menos que el mes anterior (-0,2%).

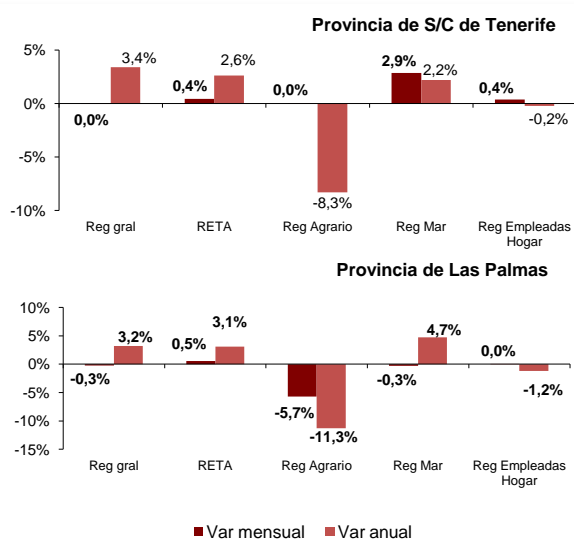
Las tasas de variación anual reflejan crecimientos del 2,8% de la afiliación media en la provincia oriental y del 2,9% en la occidental. En términos absolutos existen 9.660 trabajadores más que hace un año en Las Palmas y 8.890 en Santa Cruz de Tenerife.

Regímenes por provincias

Se produce una disminución mensual de los afiliados al régimen general en la provincia de Las Palmas (-0,3%) mientras que en Santa Cruz de Tenerife no varía.

Los afiliados en el régimen de autónomos aumentan mensualmente tanto en Las Palmas (0,5%) como en Santa Cruz de Tenerife (0,4%).

El régimen agrario en Santa Cruz de Tenerife no registra variación en abril y disminuye su afiliación un 5,7% en Las Palmas. La afiliación al régimen del mar aumenta en Santa Cruz de Tenerife y disminuye en Las Palmas. El de empleadas del hogar aumenta en Santa Cruz de Tenerife mientras que en Las Palmas no registra variación porcentual.



Regional / Nacional

	Canarias				España			
	Último dato	Tasa mensual	Tasa media*	Tasa anual	Último dato	Tasa mensual	Tasa media*	Tasa anual
Afiliados medios a la Seg. Soc.	664.826	-0,10%	2,2%	2,9%	16.430.053	0,8%	0,6%	1,2%
Régimen General	527.297	-0,16%	2,6%	3,3%	12.097.441	1,0%	0,3%	1,2%
Régimen Autónomo	108.545	0,5%	2,3%	2,9%	3.080.910	0,7%	1,6%	2,1%
Régimen Agrario	13.044	-2,9%	-10,1%	-9,8%	755.084	-0,8%	-0,3%	-1,4%
Reg. Mar (Cta. Ajena)	4.822	0,97%	3,2%	4,1%	48.907	1,9%	0,5%	1,0%
Reg. Mar (Cta. Propia)	440	1,0%	-0,4%	-0,5%	12.728	-2,4%	1,5%	-0,1%
Reg. Empleadas hogar	10.678	0,2%	-0,3%	-0,8%	430.743	0,5%	1,3%	1,2%

Provincial

	Santa Cruz de Tenerife				Las Palmas			
	Último dato	Tasa mensual	Tasa media*	Tasa anual	Último dato	Tasa mensual	Tasa media*	Tasa anual
Afiliados medios a la Seg. Soc.	312.212	0,1%	2,2%	2,9%	352.614	-0,2%	2,2%	2,8%
Régimen General	245.347	0,0%	2,6%	3,4%	281.950	-0,3%	2,5%	3,2%
Régimen Autónomo	53.526	0,44%	2,2%	2,6%	55.018	0,5%	2,4%	3,1%
Régimen Agrario	6.561	0,0%	-10,3%	-8,3%	6.483	-5,7%	-9,8%	-11,3%
Reg. Mar (Cta. Ajena)	1.913	3,0%	1,8%	2,7%	2.909	-0,3%	4,1%	5,0%
Reg. Mar (Cta. Propia)	210	1,9%	-1,2%	-2,4%	230	0,2%	0,3%	1,3%
Reg. Empleadas hogar	4.655	0,4%	-0,38%	-0,2%	6.023	0,0%	-0,2%	-1,2%

* promedio de lo que va de año