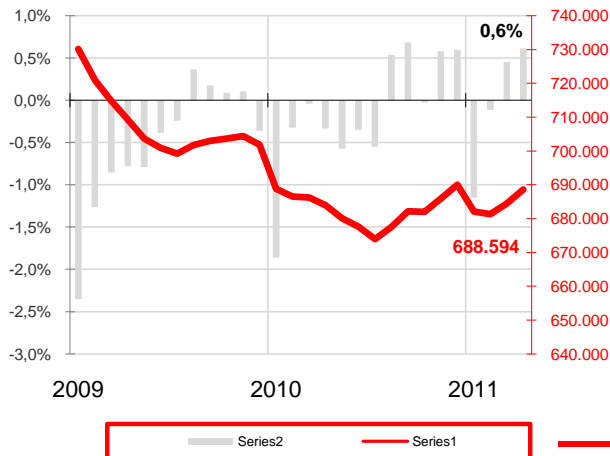


# Afiliados a la Seguridad Social Canarias

ABRIL 2011

En Canarias la media de afiliados aumenta un 0,6% en abril, registrando, por primera vez en tres años, una tasa anual positiva, 0,7%. Por regímenes, la variación mensual también es positiva tanto en el general como en el de autónomos (0,7% y 0,1%, respectivamente) y la tasa anual continúa siendo negativa en este último, pero cambia de tendencia en el primero y los trabajadores por cuenta ajena suben un 1%.

Afiliados a la Seguridad Social Canarias

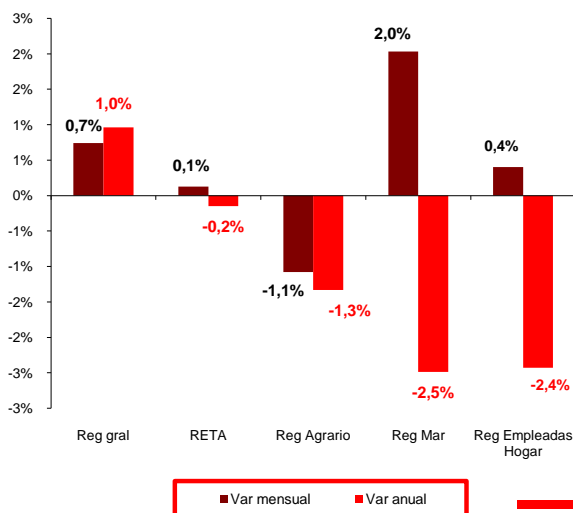


## Afiliados a la Seguridad Social

En abril, la media mensual de trabajadores afiliados a la Seguridad Social se situó en 688.594 personas, con un aumento en la afiliación de 4.187 trabajadores sobre el mes anterior y una tasa mensual del 0,6%. Atendiendo a la variación anual, Canarias, por primera vez desde comienzos de 2008, registra una tasa positiva (0,7%), con 4.603 trabajadores más que hace un año.

En el conjunto nacional, la media de afiliados creció en 81.447 trabajadores, lo que supone una tasa mensual del 0,5% y coloca el total de personas que cotizan a la seguridad social en 17.474.201 trabajadores, 174.459 menos que hace un año, con una tasa interanual del -1%.

Afiliados por regímenes.

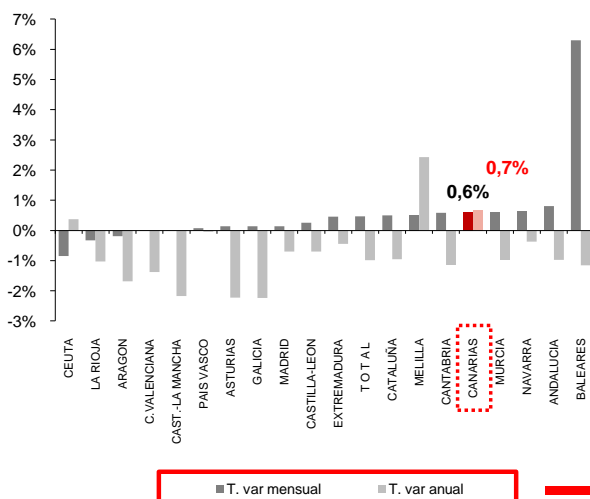


## Regímenes de afiliación

La media de afiliados al régimen general registró un aumento mensual del 0,7%, colocó su tasa anual en el 1%, la única positiva de todos los regímenes. Por su parte, los trabajadores autónomos también aumentaron en abril (0,1%), quedando la tasa anual en el -0,2%, mostrando nuevamente que la cifra de autoempleo sigue estando por debajo de la de hace un año. Por su parte, los regímenes del mar y de empleadas de hogar siguieron la misma tendencia que el de autónomos, tanto en las variaciones mensuales como anuales.

El régimen agrario fue el único que registró un decremento mensual (-1,1%), quedando el anual en el -1,3%.

Afiliados por CC.AA.



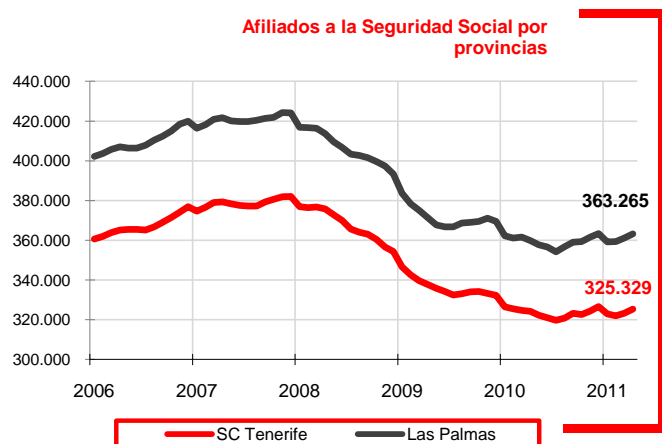
## Comunidades Autónomas

En el mes de abril aumentó la afiliación en la mayoría de las Comunidades, siendo el aumento más alto el de las Islas Baleares (6,3%). Le siguieron Andalucía (0,8%) y Canarias, que junto con Cantabria, Murcia y Navarra, ocupó el tercer lugar. La mayor caída mensual de afiliación se produjo en Ceuta, -0,8%.

Respecto a la tasa de variación anual, sólo fue positiva en tres zonas, Canarias, Ceuta y Melilla, mientras que en el País Vasco no se registró variación. En el resto de Comunidades disminuyeron las afiliaciones sobre las cifras de hace un año, siendo las más elevadas las registradas en Castilla-La Mancha, Galicia y Asturias, todas con un -2,2%.

# Afiliados a la Seguridad Social Canarias

ABRIL 2011



## Afiliación provincial

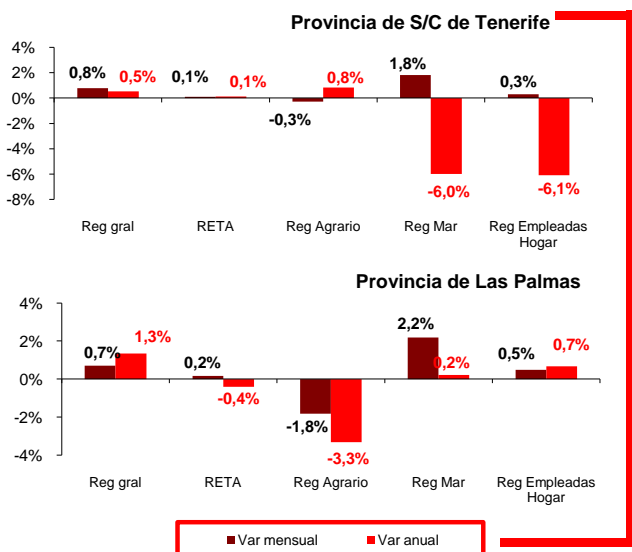
Las dos provincias canarias registraron evoluciones similares en sus tasas mensuales. En Santa Cruz de Tenerife la afiliación aumentó un 0,7% y en Las Palmas un 0,6%. En la provincia occidental el número de afiliaciones se sitúa en 325.329 (con un crecimiento de 2.111 trabajadores) y en la oriental en 363.265 (2.075 afiliados más).

En lo referente a las tasas de variación anual ambas provincias registraron variaciones positivas. En Santa Cruz de Tenerife fue del 0,4% y en Las Palmas de seis décimas más (1%).

## Regímenes por provincias

Santa Cruz de Tenerife experimentó un aumento mensual del 0,8% de sus afiliados al régimen general y en Las Palmas fue del 0,7%. En el régimen de autónomos, también hubo variaciones positivas en ambas provincias (0,1% en Santa Cruz de Tenerife y 0,2% en Las Palmas). En el régimen agrario hubo descensos en ambas provincias, más acusados en Las Palmas que en Santa Cruz de Tenerife. Los regímenes del mar y de empleadas de hogar registraron aumentos en la afiliación mensual en las dos provincias.

En cuanto a las tasas anuales la evolución ha sido muy dispar. Destacan el importante crecimiento del régimen general en Las Palmas y el aumento, aunque ligero, registrado en Santa Cruz de Tenerife en el régimen especial de trabajadores autónomos.



## Regional / Nacional

	Canarias				España			
	Último dato	Tasa mensual	Tasa media*	Tasa anual	Último dato	Tasa mensual	Tasa media*	Tasa anual
Afiliados medios a la Seg. Soc.	688.594	0,6%	-0,3%	0,7%	17.474.201	0,5%	-1,1%	-1,0%
Regimen General	555.389	0,7%	-0,2%	1,0%	13.192.473	0,5%	-1,0%	-1,0%
Regimen Autónomo	105.282	0,1%	-0,7%	-0,2%	3.098.307	0,3%	-1,5%	-1,2%
Regimen Agrario	15.219	-1,1%	-1,1%	-1,3%	817.610	0,3%	-1,3%	-0,6%
Reg. Mar (Cta. Ajena)	4.892	2,3%	-2,9%	-2,8%	50.136	1,2%	-3,3%	-3,8%
Reg. Mar (Cta. Propia)	441	-1,1%	1,8%	0,6%	13.589	-1,9%	-3,3%	-3,1%
Reg. Empleadas hogar	7.371	0,4%	-2,3%	-2,4%	296.067	0,6%	0,3%	0,0%

## Provincial

	Santa Cruz de Tenerife				Las Palmas			
	Último dato	Tasa mensual	Tasa media*	Tasa anual	Último dato	Tasa mensual	Tasa media*	Tasa anual
Afiliados medios a la Seg. Soc.	325.329	0,7%	-0,6%	0,4%	363.265	0,6%	-0,1%	1,0%
Regimen General	260.531	0,8%	-0,5%	0,5%	294.858	0,7%	0,1%	1,3%
Regimen Autónomo	51.868	0,1%	-0,5%	0,1%	53.414	0,2%	-0,9%	-0,4%
Regimen Agrario	7.440	-0,3%	0,9%	0,8%	7.779	-1,8%	-3,0%	-3,3%
Reg. Mar (Cta. Ajena)	2.034	2,2%	-5,4%	-6,6%	2.858	2,4%	-1,1%	0,1%
Reg. Mar (Cta. Propia)	209	-1,6%	0,5%	0,1%	231	-0,6%	2,9%	1,1%
Reg. Empleadas hogar	3.247	0,3%	-5,0%	-6,1%	4.124	0,5%	-0,1%	0,7%

\* promedio de lo que va de año